



ÅRSREGNSKAPET FOR REGNSKAPSÅRET 2024 - GENERELL INFORMASJON

Enheten

Organisasjonsnummer:	929 957 199
Organisasjonsform:	Aksjeselskap
Foretaksnavn:	GRØNTVEDT BIOTECH AS
Forretningsadresse:	c/o Grøntvedt Group AS Havneveien 1 7142 UTHAUG

Regnskapsår

Årsregnskapets periode:	01.01.2024 - 31.12.2024
-------------------------	-------------------------

Konsern

Morselskap i konsern:	Nei
-----------------------	-----

Regnskapsregler

Regler for små foretak benyttet:	Ja
Benyttet ved utarbeidelsen av årsregnskapet til selskapet:	Forenklet IFRS

Årsregnskapet fastsatt av kompetent organ

Bekreftet av representant for selskapet:	Cathrine Ovesen
Dato for fastsettelse av årsregnskapet:	11.03.2026

Grunnlag for avgivelse

År 2024: Årsregnskapet er elektronisk innlevert
År 2023: Tall er hentet fra elektronisk innlevert årsregnskap fra 2024

Det er ikke krav til at årsregnskapet m.v. som sendes til Regnskapsregisteret er undertegnet. Kontrollen på at dette er utført ligger hos revisor/enhetens øverste organ. Sikkerheten ivaretas ved at innsender har rolle/rettighet for innsending av årsregnskapet via Altinn, og ved at det bekreftes at årsregnskapet er fastsatt av kompetent organ.

Brønnøysundregistrene, 19.03.2026



Resultatregnskap

Beløp i: NOK	Note	2024	2023
RESULTATREGNSKAP			
Inntekter			
Salgsinntekt	1, 2	7 392 216	4 320 660
Annen driftsinntekt	3	697 253	
Sum inntekter		8 089 469	4 320 660
Kostnader			
Varekostnad	2, 4	5 613 594	3 127 813
Lønnskostnad	5	5 992 934	5 296 108
Avskrivning av driftsmidler og immaterielle eiendeler	3	520 118	1 192 587
Nedskrivning av varige driftsmidler og immaterielle eiendeler	3		
Annen driftskostnad	2, 5	5 796 335	5 258 807
Sum kostnader		17 922 981	14 875 315
Driftsresultat		-9 833 512	-10 554 654
Finansinntekter og finanskostnader			
Renteinntekt fra foretak i samme konsern	6		
Annen renteinntekt	6	7 965	1 452
Annen finansinntekt	6	35 240	12 037
Sum finansinntekter		43 205	13 489
Rentekostnad til foretak i samme konsern	2, 6	3 295 948	1 304 882
Annen rentekostnad	6	575 011	1 192 008
Annen finanskostnad	6	57 178	125 422
Sum finanskostnader		3 928 137	2 622 312
Netto finans		-3 884 931	-2 608 822
Resultat før skattekostnad		-13 718 443	-13 163 477
Skattekostnad på resultat	7		1 050 578
Årsresultat		-13 718 443	-14 214 055
Årsresultat etter minoritetsinteresser		-13 718 443	-14 214 055



Resultatregnskap

Beløp i: NOK	Note	2024	2023
Totalresultat		-13 718 443	-14 214 055
Overføringer og disponeringer			
Konsernbidrag			-18 000 000
Udekket tap		-13 657 272	3 724 774
Avsatt til annen egenkapital		-61 171	61 171
Sum overføringer og disponeringer	8	-13 718 443	-14 214 055



Balanse

Beløp i: NOK	Note	2024	2023
BALANSE - EIENDELER			
Anleggsmidler			
Immaterielle eiendeler			
Utsatt skattefordel	7		
Varige driftsmidler			
Maskiner og anlegg	3, 9	3 128 984	3 078 201
Bruksrettigheter	3		15 128 890
Driftsløsøre, inventar o.a. utstyr	3		
Sum varige driftsmidler		3 128 984	18 207 090
Andre langsiktige fordringer	9		
Sum anleggsmidler		3 128 984	18 207 090
Omløpsmidler			
Varer			
Sum varer	4	4 619 516	6 164 159
Fordringer			
Kundefordringer	9	578 874	514 922
Andre kortsiktige fordringer	9	1 207 712	2 105 050
Konsernfordringer	10		18 000 000
Sum fordringer	9	1 786 587	20 619 972
Bankinnskudd, kontanter og lignende			
Bankinnskudd, kontanter o.l.	11	471 030	273 704
Sum bankinnskudd, kontanter og lignende		471 030	273 704
Sum omløpsmidler		6 877 133	27 057 835
SUM EIENDELER		10 006 117	45 264 925

BALANSE - EGENKAPITAL OG GJELD

Egenkapital



Balanse

Beløp i: NOK	Note	2024	2023
Innskutt egenkapital			
Aksjekapital	12	1 000 000	1 000 000
Beholdning av egne aksjer	12		
Sum innskutt egenkapital		1 000 000	1 000 000
Opptjent egenkapital			
Annen egenkapital	13		61 171
Udekket tap	13	13 657 272	
Sum opptjent egenkapital		-13 657 272	61 171
Sum egenkapital	8, 14	-12 657 272	1 061 171
Gjeld			
Langsiktig gjeld			
Utsatt skatt	7		
Annen langsiktig gjeld			
Gjeld til kredittinstitusjoner	3, 9		13 818 357
Langsiktig konserngjeld	9, 10		
Sum annen langsiktig gjeld			13 818 357
Sum langsiktig gjeld		0	13 818 357
Kortsiktig gjeld			
Gjeld til kredittinstitusjoner	3		1 787 993
Leverandørgjeld	10	2 127 395	2 785 812
Betalbar skatt	7		
Skyldig offentlige avgifter		392 673	402 480
Kortsiktig konserngjeld	10	19 348 488	24 431 492
Annen kortsiktig gjeld		794 832	977 621
Sum kortsiktig gjeld		22 663 389	30 385 397
Sum gjeld		22 663 389	44 203 754
SUM EGENKAPITAL OG GJELD		10 006 117	45 264 925



Brønnøysundregistrene

ÅRSREGNSKAP FOR REGNSKAPSÅRET 2024 - GENERELL INFORMASJON

Journalnummer: 2026 343458

Virksomheten

Organisasjonsnummer: 929 957 199
Organisasjonsform: Aksjeselskap
Foretaksnavn: GRØNTVEDT BIOTECH AS
Forretningsadresse: c/o Grøntvedt Group AS
Havneveien 1
7142 UTHAUG

Regnskapsår

Årsregnskapets periode: 01.01.2024 - 31.12.2024

Konsern

Morselskap i konsern: Nei

Regnskapsregler

Regler for små foretak benyttet: Ja
Benyttet ved utarbeidelsen av
årsregnskapet: Forenklet IFRS

Årsregnskapet fastsatt av kompetent organ

Bekreftet av: Cathrine Ovesen
Dato for fastsettelse av årsregnskapet: 11.03.2026

Grunnlag for avgivelse

År 2024: Årsregnskap er elektronisk innlevert.
År 2023: Tall er hentet fra elektronisk innlevert årsregnskap fra 2024.

Virksomheten sitt øverste organ er ansvarlig for at årsregnskapet er signert. Det er mulig å levere årsregnskap uten signatur fordi sikkerheten for rett rapportering er ivaretatt ved at innsenderen har rolle/rettighet for innsending i Altinn. Navnet på representanten, som bekrefter at årsregnskapet er godkjent, er i tillegg oppgitt.

Brønnøysundregistrene, 18.03.2026



Organisasjonsnr: 929 957 199
GRØNTVEDT BIOTECH AS

RESULTATREGNSKAP

Beløp i: NOK	Note	2024	2023
RESULTATREGNSKAP			
Inntekter			
Salgsinntekt	1, 2	7 392 216	4 320 660
Annen driftsinntekt	3	697 253	
Sum inntekter		8 089 469	4 320 660
Kostnader			
Varekostnad	2, 4	5 613 594	3 127 813
Lønnskostnad	5	5 992 934	5 296 108
Avskrivning av driftsmidler og immaterielle eiendeler	3	520 118	1 192 587
Nedskrivning av varige driftsmidler og immaterielle eiendeler	3		
Annen driftskostnad	2, 5	5 796 335	5 258 807
Sum kostnader		17 922 981	14 875 315
Driftsresultat		-9 833 512	-10 554 654
Finansinntekter og finanskostnader			
Renteinntekt fra foretak i samme konsern	6		
Annen renteinntekt	6	7 965	1 452
Annen finansinntekt	6	35 240	12 037
Sum finansinntekter		43 205	13 489
Rentekostnad til foretak i samme konsern	2, 6	3 295 948	1 304 882
Annen rentekostnad	6	575 011	1 192 008
Annen finanskostnad	6	57 178	125 422
Sum finanskostnader		3 928 137	2 622 312
Netto finans		-3 884 931	-2 608 822
Resultat før skattekostnad		-13 718 443	-13 163 477
Skattekostnad på resultat	7		1 050 578
Årsresultat		-13 718 443	-14 214 055
Årsresultat etter minoritetsinteresser		-13 718 443	-14 214 055
Totalresultat		-13 718 443	-14 214 055
Overføringer og disponeringer			
Konsernbidrag			-18 000 000



Udekket tap		-13 657 272	3 724 774
Avsatt til annen egenkapital		-61 171	61 171
Sum overføringer og disponeringer	8	-13 718 443	-14 214 055



Organisasjonsnr: 929 957 199
GRØNTVEDT BIOTECH AS

BALANSE

Beløp i: NOK **Note** **2024** **2023**

BALANSE - EIENDELER

Anleggsmidler

Immaterielle eiendeler

Utsatt skattefordel 7

Varige driftsmidler

Maskiner og anlegg 3, 9 3 128 984 3 078 201

Bruksrettigheter 3 15 128 890

Driftsløsøre, inventar o.

a. utstyr 3

Sum varige driftsmidler 3 128 984 18 207 090

Andre langsiktige

fordringer 9

Sum anleggsmidler 3 128 984 18 207 090

Omløpsmidler

Varer

Sum varer 4 4 619 516 6 164 159

Fordringer

Kundefordringer 9 578 874 514 922

Andre kortsiktige

fordringer 9 1 207 712 2 105 050

Konsernfordringer 10 18 000 000

Sum fordringer 9 1 786 587 20 619 972

Bankinnskudd, kontanter og lignende

Bankinnskudd, kontanter o.
l. 11 471 030 273 704

**Sum bankinnskudd,
kontanter og lignende 471 030 273 704**

Sum omløpsmidler 6 877 133 27 057 835

SUM EIENDELER 10 006 117 45 264 925

BALANSE - EGENKAPITAL OG GJELD

Egenkapital

Innskutt egenkapital

Aksjekapital 12 1 000 000 1 000 000

Beholdning av egne aksjer 12

Sum innskutt egenkapital 1 000 000 1 000 000

Opptjent egenkapital



Annen egenkapital	13		61 171
Udekket tap	13	13 657 272	
Sum opptjent egenkapital		-13 657 272	61 171
Sum egenkapital	8, 14	-12 657 272	1 061 171
Gjeld			
Langsiktig gjeld			
Utsatt skatt	7		
Annen langsiktig gjeld			
Gjeld til			
kredittinstitusjoner	3, 9		13 818 357
Langsiktig konserngjeld	9, 10		
Sum annen langsiktig gjeld			13 818 357
Sum langsiktig gjeld		0	13 818 357
Kortsiktig gjeld			
Gjeld til			
kredittinstitusjoner	3		1 787 993
Leverandørgjeld	10	2 127 395	2 785 812
Betalbar skatt	7		
Skyldig offentlige avgifter		392 673	402 480
Kortsiktig konserngjeld	10	19 348 488	24 431 492
Annen kortsiktig gjeld		794 832	977 621
Sum kortsiktig gjeld		22 663 389	30 385 397
Sum gjeld		22 663 389	44 203 754
SUM EGENKAPITAL OG GJELD		10 006 117	45 264 925



Organisasjonsnr: 929 957 199
GRØNTVEDT BIOTECH AS

NOTEOPPLYSNINGER - SELSKAP

- alle poster oppgitt i hele tall

Note

Antall årsverk i regnskapsåret
0.00



Shape the future
with confidence

Statsautoriserte revisorer
Ernst & Young AS

Havnegata 9, 7010 Trondheim
Postboks 1299 Pirsenteret, 7462 Trondheim

Foretaksregisteret: NO 976 389 387 MVA
Tlf: +47 24 00 24 00

www.ey.no
Medlemmer av Den norske Revisorforening

Til generalforsamlingen i Grøntvedt Biotech AS

UAVHENGIG REVISORS BERETNING

Konklusjon

Vi har revidert årsregnskapet for Grøntvedt Biotech AS som består av balanse per 31. desember 2024, resultatregnskap og kontantstrømoppstilling for regnskapsåret avsluttet per denne datoen og noter til årsregnskapet, herunder et sammendrag av viktige regnskapsprinsipper.

Etter vår mening

- oppfyller årsregnskapet gjeldende lovkrav, og
- gir årsregnskapet et rettvise bilde av selskapets finansielle stilling per 31. desember 2024 og av dets resultater for regnskapsåret avsluttet per denne datoen i samsvar med forenklet anvendelse av internasjonale regnskapsstandarder etter regnskapsloven § 3-9.

Grunnlag for konklusjon

Vi har gjennomført revisjonen i samsvar med International Standards on Auditing (ISA-ene). Våre oppgaver og plikter i henhold til disse standardene er beskrevet nedenfor under *Revisors oppgaver og plikter ved revisjonen av årsregnskapet*. Vi er uavhengige av selskapet i samsvar med kravene i relevante lover og forskrifter i Norge og *International Code of Ethics for Professional Accountants* (inkludert internasjonale uavhengighetsstandarder) utstedt av International Ethics Standards Board for Accountants (IESBA-reglene), og vi har overholdt våre øvrige etiske forpliktelser i samsvar med disse kravene. Innhentet revisjonsbevis er etter vår vurdering tilstrekkelig og hensiktsmessig som grunnlag for vår konklusjon.

Vesentlig usikkerhet knyttet til fortsatt drift

Vi gjør oppmerksom på note 13 som beskriver at egenkapitalen er tapt både per 31. desember 2024 og 31. desember 2025. Som angitt i note 13, indikerer disse forholdene og andre omstendigheter som er beskrevet i note 13, at det foreligger en vesentlig usikkerhet som kan skape tvil av betydning om selskapets evne til fortsatt drift. Vår konklusjon er ikke modifisert som følge av dette forholdet.

Ledelsens ansvar for årsregnskapet

Styret og daglig leder (ledelsen) er ansvarlige for å utarbeide årsregnskapet og for at det gir et rettvise bilde i samsvar med forenklet anvendelse av internasjonale regnskapsstandarder etter regnskapsloven § 3-9. Ledelsen er også ansvarlig for slik intern kontroll som den finner nødvendig for å kunne utarbeide et årsregnskap som ikke inneholder vesentlig feilinformasjon, verken som følge av misligheter eller utilsiktede feil.

Ved utarbeidelsen av årsregnskapet må ledelsen ta standpunkt til selskapets evne til fortsatt drift og opplyse om forhold av betydning for fortsatt drift. Forutsetningen om fortsatt drift skal legges til grunn for årsregnskapet med mindre ledelsen enten har til hensikt å avvike selskapet eller legge ned virksomheten, eller ikke har noe realistisk alternativ til dette.

Revisors oppgaver og plikter ved revisjonen av årsregnskapet

Vårt mål er å oppnå betryggende sikkerhet for at årsregnskapet som helhet ikke inneholder vesentlig feilinformasjon, verken som følge av misligheter eller utilsiktede feil, og å avgi en revisjonsberetning som inneholder vår konklusjon. Betryggende sikkerhet er en høy grad av sikkerhet, men ingen garanti for at en



**Shape the future
with confidence**

revisjon utført i samsvar med ISA-ene, alltid vil avdekke vesentlig feilinformasjon. Feilinformasjon kan oppstå som følge av misligheter eller utilsiktede feil. Feilinformasjon er å anse som vesentlig dersom den enkeltvis eller samlet med rimelighet kan forventes å påvirke de økonomiske beslutningene som brukerne foretar, på grunnlag av årsregnskapet.

Som del av en revisjon i samsvar med ISA-ene, utøver vi profesjonelt skjønn og utviser profesjonell skepsis gjennom hele revisjonen. I tillegg:

- identifiserer og vurderer vi risikoen for vesentlig feilinformasjon i årsregnskapet, enten det skyldes misligheter eller utilsiktede feil. Vi utformer og gjennomfører revisjonshandlinger for å håndtere slike risikoer, og innhenter revisjonsbevis som er tilstrekkelig og hensiktsmessig som grunnlag for vår konklusjon. Risikoen for at vesentlig feilinformasjon som følge av misligheter ikke blir avdekket, er høyere enn for feilinformasjon som skyldes utilsiktede feil, siden misligheter kan innebære samarbeid, forfalskning, bevisste utelatelser, uriktige fremstillinger eller overstyring av intern kontroll.
- opparbeider vi oss en forståelse av den interne kontrollen som er relevant for revisjonen, for å utforme revisjonshandlinger som er hensiktsmessige etter omstendighetene, men ikke for å gi uttrykk for en mening om effektiviteten av selskapets interne kontroll.
- evaluerer vi om de anvendte regnskapsprinsippene er hensiktsmessige og om regnskapsestimatene og tilhørende noteopplysninger utarbeidet av ledelsen er rimelige.
- konkluderer vi på om ledelsens bruk av fortsatt drift-forutsetningen er hensiktsmessig, og, basert på innhentede revisjonsbevis, hvorvidt det foreligger vesentlig usikkerhet knyttet til hendelser eller forhold som kan skape betydelig tvil om selskapets evne til fortsatt drift. Dersom vi konkluderer med at det eksisterer vesentlig usikkerhet, kreves det at vi i revisjonsberetningen henleder oppmerksomheten på tilleggsopplysningene i årsregnskapet, eller, dersom slike tilleggsopplysninger ikke er tilstrekkelige, at vi modifierer vår konklusjon. Våre konklusjoner er basert på revisjonsbevis innhentet frem til datoen for revisjonsberetningen. Etterfølgende hendelser eller forhold kan imidlertid medføre at selskapet ikke kan fortsette driften.
- evaluerer vi den samlede presentasjonen, strukturen og innholdet i årsregnskapet, inkludert tilleggsopplysningene, og hvorvidt årsregnskapet gir uttrykk for de underliggende transaksjonene og hendelsene på en måte som gir et rettviseende bilde.

Vi kommuniserer med styret blant annet om det planlagte innholdet i og tidspunktet for revisjonsarbeidet og eventuelle vesentlige funn i revisjonen, herunder vesentlige svakheter i den interne kontrollen som vi avdekker gjennom revisjonen.

Andre forhold

Årsregnskapet er avlagt etter utløpet av lovens frist for avleggelse av årsregnskap.

Trondheim, 11. mars 2026
ERNST & YOUNG AS

Revisjonsberetningen er signert elektronisk

Amund Petter Amundsen
statsautorisert revisor

Uavhengig revisors beretning - Grøntvedt Biotech AS 2024

A member firm of Ernst & Young Global Limited

Penneo Dokumentnøkkel: QBR8R-V7VZY-YF9HB-0336R-PTBRJ-QRLOS



PENNEO

Signaturene i dette dokumentet er juridisk bindende. Dokument signert med "Penneo™ - sikker digital signatur". De signerende parter sin identitet er registrert, og er listet nedenfor.

"Med min signatur bekrefter jeg alle datoer og innholdet i dette dokument."

Amund Petter Amundsen

Statsautorisert revisor

På vegne av: Ernst & Young AS

Serienummer: bankid.no_no_bankid:9578-5992-4-3001996

IP: 147.161.xxx.xxx

2026-03-11 09:51:00 UTC



QES



Penneo Dokumentnøkkel: QBR8R-17VZY-YF9HB-0336R-PTBRJ-QRU0S

Dette dokumentet er signert digitalt via [Penneo.com](https://penneo.com). De signerte dataene er validert ved hjelp av den matematiske hashverdien av det originale dokumentet. All kryptografisk bevisføring er innebygd i denne PDF-en for fremtidig validering.

Dette dokumentet er forseglest med et kvalifisert elektronisk segl. For mer informasjon om Penneos kvalifiserte tillitstjenester, se <https://eutd.penneo.com>.

Slik kan du bekrefte at dokumentet er originalt

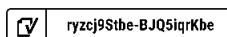
Når du åpner dokumentet i Adobe Reader, kan du se at det er sertifisert av **Penneo A/S**. Dette beviser at innholdet i dokumentet ikke har blitt endret siden tidspunktet for signeringen. Bevis for de individuelle signatørens digitale signaturer er vedlagt dokumentet.

Du kan bekrefte de kryptografiske bevisene ved hjelp av Penneos validator, <https://penneo.com/validator>, eller andre valideringsverktøy for digitale signaturer.



Årsregnskap 2024 Grøntvedt Biotech AS

Org.nr.: 929 957 199





Resultatregnskap Grøntvedt Biotech AS

Driftsinntekter og driftskostnader	Note	2024	2023
Salgsinntekt	1, 2	7 392 216	4 320 660
Annen driftsinntekt	3	697 253	0
Sum driftsinntekter		8 089 469	4 320 660
Varekostnad	2, 4	5 613 594	3 127 813
Lønnskostnad	5	5 992 934	5 296 108
Avskrivning av driftsmidler og immaterielle eiendeler	3	520 118	1 192 587
Annen driftskostnad	2, 5	5 796 335	5 258 807
Sum driftskostnader		17 922 981	14 875 315
Driftsresultat		-9 833 512	-10 554 654
Finansinntekter og finanskostnader			
Annen renteinntekt	6	7 965	1 452
Annen finansinntekt	6	35 240	12 037
Rentekostnad til foretak i samme konsern	2, 6	3 295 948	1 304 882
Annen rentekostnad	6	575 011	1 192 008
Annen finanskostnad	6	57 178	125 422
Resultat av finansposter		-3 884 931	-2 608 822
Resultat før skattekostnad		-13 718 443	-13 163 477
Skattekostnad på resultat	7	0	1 050 578
Årsresultat		-13 718 443	-14 214 055
Overføringer			
Mottatt konsernbidrag		0	18 000 000
Avsatt til annen egenkapital		-61 171	61 171
Overført til udekket tap		13 657 272	-3 724 774
Sum overføringer	8	-13 718 443	-14 214 055



Balanse Grøntvedt Biotech AS

Eiendeler	Note	2024	2023
Anleggsmidler			
Varige driftsmidler			
Maskiner og anlegg	3, 9	3 128 984	3 078 201
Bruksrettigheter	3	0	15 128 890
Sum varige driftsmidler		3 128 984	18 207 090
Sum anleggsmidler		3 128 984	18 207 090
Omløpsmidler			
Lager av varer og annen beholdning	4	4 619 516	6 164 159
Fordringer			
Kundefordringer	9	578 874	514 922
Andre kortsiktige fordringer	9	1 207 712	2 105 050
Konsernfordringer	10	0	18 000 000
Sum fordringer	9	1 786 587	20 619 972
Bankinnskudd, kontanter o.l.	11	471 030	273 704
Sum omløpsmidler		6 877 133	27 057 835
Sum eiendeler		10 006 117	45 264 925



Balanse Grøntvedt Biotech AS

Egenkapital og gjeld	Note	2024	2023
Egenkapital			
Innskutt egenkapital			
Aksjekapital	12	1 000 000	1 000 000
Sum innskutt egenkapital		1 000 000	1 000 000
Opptjent egenkapital			
Annen egenkapital	13	0	61 171
Udekket tap	13	-13 657 272	0
Sum opptjent egenkapital		-13 657 272	61 171
Sum egenkapital	8, 14	-12 657 272	1 061 171
Gjeld			
Avsetning for forpliktelser			
Annen langsiktig gjeld			
Gjeld til kredittinstitusjoner	3, 9	0	13 818 357
Sum annen langsiktig gjeld		0	13 818 357
Kortsiktig gjeld			
Gjeld til kredittinstitusjoner	3	0	1 787 993
Leverandørgjeld	10	2 127 395	2 785 812
Skyldig offentlige avgifter		392 673	402 480
Konserngjeld	10	19 348 488	24 431 492
Annen kortsiktig gjeld		794 832	977 621
Sum kortsiktig gjeld		22 663 389	30 385 397
Sum gjeld		22 663 389	44 203 754
Sum egenkapital og gjeld		10 006 117	45 264 925

Uthaug, 04.03.2026
Styret i Grøntvedt Biotech AS

Bjørnar Grøntvedt
styreleder/daglig leder

Ola Christian Olsen
styremedlem



Kontantstrømoppstilling

Grøntvedt Biotech AS

	Note	2024	2023
Kontantstrømmer fra operasjonelle aktiviteter			
Resultat før skattekostnad		-13 718 443	-13 163 477
Ordinære avskrivninger		520 118	1 192 587
Endring i varelager		1 544 643	-4 220 839
Endring i kundefordringer		-63 952	-314 493
Endring i leverandørgjeld		-658 416	-9 812 592
Endring i andre tidsavgrensingsposter		1 444 375	1 013 103
Nto kt.strøm fra operasjonelle aktiviteter		-10 931 677	-25 305 711
Kontantstrømmer fra finansieringsaktiviteter			
Endring i konserngjeld		12 916 996	8 243 759
Utbetalinger ved nedbetaling av langsiktig gjeld		0	664 343
Netto endring i kassekreditt		-1 787 993	0
Innbetalinger av konsernbidrag		0	18 000 000
Nto kt.strøm fra finansielleaktiviteter		11 129 003	25 579 416
Nto endring i kont./kontantekvivalenter		197 326	273 705
Beh. i kont./kontantekvivalenter IB		273 704	0
Beh. i kont./kontantekvivalenter UB		471 030	273 705



Regnskapsprinsipper

Grøntvedt Biotech AS er et aksjeselskap registrert i Norge. Selskapets hovedkontor er lokalisert på Havneveien 1, 7142 Uthaug

Grunnlag for utarbeidelse av årsregnskapet

Årsregnskapet er satt opp etter forenklet IFRS som fastsatt av finansdepartementet 7.februar 2022.

Estimater og forutsetninger

Ledelsen har brukt estimater og forutsetninger som har påvirket eiendeler, gjeld, inntekter, kostnader samt usikre eiendeler og forpliktelser på balansedagen under utarbeidelsen av årsregnskapet.

Dette gjelder særlig avskrivninger på varige driftsmidler. Fremtidige hendelser kan medføre at estimatene endrer seg. Estimater og de underliggende forutsetningene vurderes løpende, og er basert på beste skjønn og historisk erfaring. Endringer i regnskapsmessige estimater innregnes i den perioden endringene oppstår. Hvis endringene også gjelder fremtidige perioder fordeles effekten over inneværende og fremtidige perioder.

Inntekter

Inntekter fra salg av varer innregnes på det tidspunkt der kontrollen over eiendelen overføres til kunden. Kontroll over en eiendel innebærer muligheten til å styre bruken av og få så godt som alle gjenværende fordeler ved eiendelen. Kontroll omfatter samtidig muligheten til å hindre andre fra å styre bruken av og få fordelene fra eiendelen. Inntekt innregnes vanligvis ved levering av varen.

Skatt

Skattekostnad består av betalbar skatt og endring i utsatt skatt. Forpliktelser og eiendeler ved utsatt skatt er beregnet på grunnlag av de midlertidige forskjeller som eksisterer mellom regnskapsmessige og skattemessige verdier, samt skattemessig underskudd til fremføring ved utgangen av regnskapsåret.

En eiendel ved utsatt skatt er regnskapsført når det er sannsynlig at selskapet vil ha tilstrekkelige skattemessige overskudd i senere perioder til å nyttiggjøre skattefordelen. Selskapene regnskapsfører tidligere ikke regnskapsført eiendel ved utsatt skatt i den grad det har blitt sannsynlig at selskapet kan benytte seg av den utsatte skattefordelen. Likeledes vil selskapet redusere eiendel ved utsatt skatt i den grad selskapet ikke lenger anser det som sannsynlig at det kan nyttiggjøre seg av den utsatte skattefordelen.

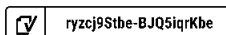
Forpliktelser og eiendeler ved utsatt skatt er målt basert på forventet fremtidig skattesats i selskapet hvor det har oppstått midlertidige forskjeller.

Forpliktelser og eiendeler ved utsatt skatt måles til nominell verdi og er klassifisert som langsiktig forpliktelse (anleggsmiddel) i balansen. Betalbar skatt og eiendeler eller forpliktelser ved utsatt skatt er regnskapsført direkte mot egenkapitalen i den grad skattepostene relaterer seg til poster ført direkte mot egenkapitalen..

Klassifisering og vurdering av balanseposter

Eiendeler klassifiseres som omløpsmiddel når selskapet forventer å realisere eiendelen, eller har til hensikt å selge eller forbruke den i selskapets ordinære driftssyklus. Videre er eiendeler som primært holdes for omsetning eller som forventes realisert innen tolv måneder etter rapporteringsperioden også å anse som omløpsmidler. Tilsvarende gjelder også eiendeler i form av kontanter eller kontantekvivalenter, med mindre disse er underlagt begrensninger som gjør at den ikke kan veksles eller benyttes til å gjøre opp en forpliktelse i minst tolv måneder etter rapporteringsperioden. Alle andre eiendeler klassifiseres som anleggsmidler.

Forpliktelser klassifiseres som kortsiktig når de forventes å bli gjort opp i selskapets ordinære driftssyklus, når de primært holdes for omsetning, eller dersom forpliktelsen forfaller til oppgjør innen tolv måneder etter rapporteringsperioden, eller foretaket ikke har en ubetinget rett til å utsette oppgjøret av forpliktelsen i minst tolv måneder etter rapporteringsperioden. Eventuelle vilkår for forpliktelsen, som etter motpartens valg kan føre til at den gjøres opp ved utstedelse av egenkapitalinstrumenter, påvirker





ikke forpliktelsens klassifisering. Alle andre forpliktelser klassifiseres som langsiktige.

Varige driftsmidler balanseføres og avskrives over driftsmidlets økonomiske levetid. Vesentlige driftsmidler som består av flere betydelige komponenter med ulik levetid er dekomponert med ulik avskrivningstid for de ulike komponentene. Direkte vedlikehold av driftsmidler kostnadsføres løpende under driftskostnader, mens påkostninger eller forbedringer tillegges driftsmidlets kostpris og avskrives i takt med driftsmidlet. Varige driftsmidler nedskrives til gjenvinnbart beløp ved verdifall som forventes ikke å være forbigående. Gjenvinnbart beløp er det høyeste av netto salgsverdi og verdi i bruk. Verdi i bruk er nåverdi av fremtidige kontantstrømmer knyttet til eiendelen. Nedskrivningen reverseres når grunnlaget for nedskrivningen ikke lenger er til stede.

Klassifisering og vurdering av omløpsmidler

Omløpsmidler og kortsiktig gjeld omfatter normalt poster som forfaller til betaling innen ett år etter balansedagen, samt poster som knytter seg til varekretsløpet. Omløpsmidler vurderes til laveste verdi av anskaffelseskost og virkelig verdi. Kortsiktig gjeld balanseføres til nominelt beløp på transaksjonstidspunktet.

Forskning og utvikling

Utgifter til forskning og utvikling balanseføres i den grad man kan identifisere en fremtidig økonomisk fordel knyttet til utvikling av en identifiserbar immaterielle eiendel og hvor anskaffelseskostnaden kan måles pålitelig. I motsatt fall kostnadsføres slike utgifter løpende. Balanseført forskning og utvikling avskrives lineært over økonomisk levetid.

Varer

Varelager måles til det laveste av anskaffelseskost og netto realisasjonsverdi. Netto realisasjonsverdi er estimert salgspris ved ordinær drift fratrukket salgsomkostninger. Anskaffelseskost tilordnes ved bruk av FIFO metoden og inkluderer utgifter påløpt ved anskaffelse av varene og kostnader for å bringe varene til nåværende tilstand og plassering.

Egenproduserte varer inkluderer variable kostnader og faste kostnader som kan allokere basert på normal kapasitetsutnyttelse..

Fordringer

Kundefordringer og andre fordringer måles ved førstegangsinregning til virkelig verdi, med etterfølgende måling til amortisert kost i henhold til den effektive rentemetoden justert for avsetning for estimert tap.

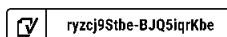
Fordringer som forventes oppgjort innen ett år klassifiseres som omløpsmidler, i motsatt fall klassifiseres de som anleggsmidler.

Avsetninger

En avsetning innregnes når selskapets har en forpliktelse (rettslig eller selvpålagt) som en følge av en tidligere hendelse og det er sannsynlig (mer sannsynlig enn ikke) at det vil skje et økonomisk oppgjør som følge av denne forpliktelsen samt at beløpets størrelse kan måles pålitelig. Hvis effekten er betydelig, beregnes avsetningen ved å neddiskontere forventede fremtidige kontantstrømmer med en diskonteringsrente før skatt som reflekterer markedets prissetting av tidsverdien av penger og, hvis relevant, risikoer spesifikt knyttet til forpliktelsen.

Kontantstrømoppstilling

Kontantstrømoppstillingen er utarbeidet etter den indirekte metoden. Kontanter og kontantekvivalenter omfatter kontanter, bankinnskudd og andre kortsiktige, likvide plasseringer.





Note 1 Salgsinntekter

	2024	2023
Virksomhetsområde		
Matproduksjon	7 392 216	4 320 660
Sum	7 392 216	4 320 660
Geografisk fordeling		
Norge	929 601	1 075 200
EU	5 298 720	2 165 034
Andre	1 163 895	1 080 426
Sum	7 392 216	4 320 660

Note 2 Transaksjoner nærstående

2024	Salg	Kjøp
Grøntvedt AS	0	623 088
Grøntvedt Pelagic AS	1 206 000	1 074 615
Sum	1 206 000	1 697 703

Selskapet har kostnadsført 3 295 948 i rentekostnader fra Grøntvedt AS.
Konsernbidrag fra Grøntvedt Group AS med NOK 15 000 000.

Note 3 Anleggsmidler

	Finansiell leasing	Maskin	Totalt
Anskaffelseskost pr. 01.01.2024	16 270 693	3 128 984	19 399 677
Avgang	-16 270 693		-16 270 693
Anskaffelseskost 31.12.2024	0	3 128 984	3 128 984
Av- og nedskrivninger pr. 01.01.2024	1 141 803	50 784	1 192 587
Årets ordinære avskrivninger	570 902	-50 784	520 118
Av- og nedskrivninger pr. 31.12.2024	0	0	0
Bokført verdi 31.12.2024	0	3 128 984	3 128 984
Økonomisk levetid	5 år	5 år	
	Lineær	Lineær	

Leasingforpliktelse balansen (estimert nåverdi) år 31.12 kr. 0

Pr. 01.07.24 ble en IFRS 16 leieavtale terminert. Tilbakeføring av resterende bruksrett og fremtidig leieforpliktelse knyttet til denne avtalen, medfører en regnskapsmessig gevinst på kr 697 253 som er bokført i henhold til IFRS standard. Eventuelt ny leieavtale er ikke på plass, men det forutsettes at eventuelt ny avtale blir oppsigelig, slik at kostnaden for siste halvår av 2024 er bokført som en avsetning.



Note 4 Varer

Varelager	2024	2023
Ferdigvarer	4 619 516	5 613 309
Råvarer	0	550 850
Sum varelager	4 619 516	6 164 159

	2024	2023
Anskaffelseskost varebeholdning	4 619 516	6 164 159
Sum varelager	4 619 516	6 164 159

Note 5 Lønnskostnader og ytelser, godtgjørelser til daglig leder, styret og revisor

Lønnskostnader

	2024	2023
Lønninger	5 317 577	4 716 567
Arbeidsgiveravgift	757 090	618 983
Pensjonskostnader	173 497	149 234
Andre ytelser	-255 230	-188 676
Sum	5 992 934	5 296 108

Selskapet har i 2024 sysselsatt 3 årsverk.

Det er ikke utbetalt lønn eller annen godtgjørelse til daglig leder eller styre.

Det foreligger ingen særskilte vederlag ved opphør eller endring av ansatteforholdet til daglig leder eller styreleder.

Det er ikke gitt lån/sikkerhetsstillelse til daglig leder, styrets leder eller andre nærstående parter

Pensjonsforpliktelser

Selskapets pensjonsordninger tilfredsstiller kravene i lov om obligatorisk tjenestepensjon.

Revisor

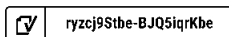
Kostnadsført revisjonshonorar for 2024 utgjør kr 128 921 ekskl. mva.

I tillegg kommer honorar for andre tjenester med kr 0 ekskl. mva.

Note 6 Finansinntekter og finanskostnader

Finansinntekter	2024	2023
Annen renteinntekt	7 965	1 452
Annen finansinntekt (agio)	35 240	12 037
Sum finansinntekter	43 205	13 489

Finanskostnader	2024	2023
Rentekostnader fra foretak i samme konsern	3 295 948	1 304 882





Annen rentekostnad	575 011	1 192 008
Annen finanskostnad (disagio)	57 178	125 422
Sum finanskostnader	3 928 137	2 622 312

Note 7 Skatt

Årets skattegrunnlag	2024	2023
Endring i utsatt skatt	0	1 050 578
Sum skattekostnad	0	1 050 578

Beregning av årets skattegrunnlag:	2024	2023
Ordinært resultat før skattekostnad	-13 718 443	-13 163 477
Permanente forskjeller	-522 933	-362 390
Endring i midlertidige forskjeller	-518 045	522 054
Årets skattegrunnlag	-14 759 422	-13 003 813

Betalbar skatt i balansen:	2024	2023
Sum betalbar skatt i balansen	0	0

Oversikt over midlertidige forskjeller:	2024	2023	Endring
Varige driftsmidler	0	-50 784	-50 784
Fordringer	0	10 298	10 298
Balanseførte leieavtaler	0	-477 560	-477 560
Sum	0	-518 045	-518 045

Akkumulert fremførbart underskudd	-32 542 596	-17 783 174	14 759 422
Inngår ikke i beregningen av utsatt skatt	32 542 596	18 301 219	-14 241 377
Sum	0	0	0

Utsatt skattefordel (22 %)	0	0	0
-----------------------------------	----------	----------	----------


Forklaring til hvorfor årets skattekostnad ikke utgjør 22 % av resultat før skatt:	2024	2023
---	-------------	-------------

Resultat før skatt	-13 718 443	-13 163 477
22 % skatt av resultat før skatt	-3 018 058	-2 895 965
Permanente forskjeller 22 %	-115 045	-79 726
Beregnet skattekostnad	-3 133 103	-2 975 691

Effektiv skattesats	22,8 %	22,6 %
---------------------	--------	--------

Note 8 Egenkapital

	Aksjekapital	Opptjent egenkapital	Sum egenkapital
Pr. 31.12.2023	1 000 000	61 171	1 061 171
Årets resultat		-13 718 443	-13 718 443
Pr 31.12.2024	1 000 000	-13 657 272	-12 657 272

 ryzcj9Stbe-BJQ5iqrKbe



Note 9 Fordringer og gjeld

	2024	2023
Kundefordringer til pålydende	578 874	514 922
Balanseført verdi av kundefordringer 31.12	578 874	514 922
Fordringer med forfall senere enn 1 år		
Sum	0	0
Langsiktig gjeld med forfall senere enn 5 år		
Sum	0	0
Pantsatte eiendeler:		
Kundefordringer	578 874	514 922
Driftsmidler	3 128 984	3 078 201
Sum	3 707 859	3 593 123

De pantsatte eiendelene er stilt til sikkerhet for morselskapets finansiering.

Note 10 Mellomværende med selskap i samme konsern m.v.

	Kundefordringer		Andre fordringer	
	2024	2023	2024	2023
Foretak i samme konsern	0	0	0	18 000 000
Sum	0	0	0	18 000 000
	Leverandørgjeld		Annen gjeld	
	2024	2023	2024	2023
Foretak i samme konsern	836 027	2 624 621	19 348 488	24 431 492
Sum	836 027	2 624 621	19 348 488	24 431 492

Note 11 Bankinnskudd

Innestående midler på skattetrekkkonto (bundne midler) er på kr. 471 030.

Konsernet har kredittfasilitet på MNOK 250. Selskapet er tilknyttet konsernkontoordning. I selskapsregnskapet er trekk på kassekreditt presentert som kortsiktig gjeld i konsern, og tilsvarende er innestående på kassekreditt vist som kortsiktig fordring på konsern.



Note 12 Aksjonærer

Aksjekapitalen i Grøntvedt Biotech AS pr. 31.12 består av:

	Antall	Pålydende	Bokført
Ordinære aksjer	10 000	100,0	1 000 000
Sum	10 000		1 000 000

Eierstruktur

Aksjonærer i % pr. 31.12:

	Ordinære	Eierandel	Stemmeandel
Grøntvedt Group AS	9 200	92,0	92,0
Tabio Holding AS	800	8,0	8,0
Totalt antall aksjer	10 000	100,0	100,0

Etter balansedagen 31.12.24, har selskapet etablert et aksjeopsjonsprogram rettet mot ledende ansatte og nøkkelpersoner. Opsjonsavtalen gir rett til kjøp av aksjer i selskapet til fastsatt innlønnskurs, og er betinget av videre ansettelse.

Avtalen omfatter opsjon på kjøp av totalt 150 aksjer fra Grøntvedt Group AS. Dette utgjør 1,5% av samlet aksjekapital i selskapet.

Note 13 Fortsatt drift

Det bemerkes at egenkapital har gått tapt både per 31.12.24 og 31.12.25, noe som indikerer betydelig usikkerhet om fortsatt drift. Regnskapet er utarbeidet under forutsetning om fortsatt drift.

Denne forutsetningen er basert på prognoser for nettoresultat og likviditet for året 2026, og konsernets langsiktige strategiske prognoser, som blant annet tar hensyn til følgende aspekter:


Avtalen mellom Norge og EU om hovedvilkårene for tollregulering vedrørende salg av marinerte sildeprodukter fra Norge til land innenfor EU, trådte i kraft fra 1. januar 2025. Det var ingen avtale i 2024, og den svake økningen i inntekter forklares hovedsakelig av høyere råvarepriser som delvis er overført til kunder. Imidlertid ble landingsvolumene for råvarer redusert sammenlignet med 2023, og produksjonsforstyrrelser ved Grøntvedt Nutri-produksjonsanlegget forårsaket lavere intern utnyttelse av avskjær. Dette påvirket inntektsutviklingen og fortjenesten negativt. I tillegg usikkerhet knyttet til toll og den midlertidige tollsatsen på 20 % på marinerte sildeprodukter.

Den 29. januar 2026 signerte Grøntvedt en avtale om å selge alle aksjene i sitt svenske datterselskap, Klädesholmen Seafood AB. Det totale provenyet fra salget av Klädesholmen Seafood AB består av 90 millioner SEK, strukturert som 40 millioner SEK som skal betales ved overtakelse og 50 millioner SEK som skal betales i avdrag over tre år. Provenyet er knyttet til betaling av interne fordringer.

Den 3. mars 2026 fullførte konsernet refinansieringsprosessen, inkludert innhenting av ny kapital og refinansiering av eksisterende obligasjonslån og annen gjeld, og endret husleieavtale til bedre vilkår.

Nye garantifasiliteter er gitt for å garantere Grøntvedts betalingsforpliktelser overfor Norges Sildesalgslag. Husleieavtalen er endret til fordel for Grøntvedt med reduserte leiebetalinger i den gjenværende leieperioden.

En detaljert likviditetsprognose, inkludert stresstester av denne, er utarbeidet for 2026. Aksjonærene har kommunisert sin intensjon om å yte støtte gjennom garantiene nevnt ovenfor. Basert på dette forventer konsernet å ha tilstrekkelige midler til å gjennomføre sin virksomhet som planlagt i 2026.

 ryzcj9Stbe-BJQ5iqrKbe



Etter refinansieringen er konsernet godt posisjonert for å nå både sine kortsiktige og langsiktige planer, samtidig som det opprettholder en solid finansiell stilling, inkludert etterlevelse av sine låneforpliktelser slik de er beskrevet i de nye obligasjonsvilkårene

Note 14 Hendelser etter balansedagen

Hendelser etter balansedagen som vil påvirke konsernets fremtidige stilling, men som ikke påvirker konsernets balanseførte stilling, opplyses om dersom de er vesentlige.

I 2025 har konsernets omsetning falt betydelig sammenlignet med 2024. Hovedårsaken er at fabrikken på Uthaug ikke har vært i produksjon i perioden april-oktober. Årsaken har vært mangel på likviditet til å kjøpe råvarer.

Grøntvedt har signert en avtale om å selge alle aksjer i sitt svenske datterselskap, Klädesholmen Seafood AB. Det totale provenyet fra salget av Klädesholmen Seafood AB består av 90 millioner SEK, strukturert som 40 millioner SEK som skal betales ved overtakelse og 50 millioner SEK som skal betales i avdrag over tre år. Provenyet er knyttet til betaling av interne fordringer mellom konsernselskaper.

Den 3. mars 2026 fullførte konsernet refinansieringsprosessen, inkludert innhenting av ny kapital og refinansiering av eksisterende obligasjonslån og annen gjeld, samt endret leieavtale til bedre vilkår.

Ny egenkapital på 50 millioner kroner ble hentet inn i en aksjeemisjon fra det nye holdingselskapet, Pelagic Holding AS, som vil eie 100 % av morselskapet, Grøntvedt AS. Grøntvedt Invest AS (50,5 %), Olsen Gruppen AS (38,8 %) og Østerbris AS (11,5 %) er eierne av Pelagic Holding AS.

De eksisterende obligasjonene på 500 millioner kroner er refinansiert med en ny hovedstol på 450 millioner kroner, bestående av:

i. 300 millioner kroner i nye super seniorobligasjoner; og

ii. 150 millioner kroner i nye seniorobligasjoner,

fordelt pro rata mellom eksisterende obligasjonseiere basert på deres beholdning av eksisterende obligasjoner per tildelingsdatoen. Forfallsdatoen er tre år etter 3. mars 2026.

Overholdelse av følgende finansielle betingelser til enhver tid, beregnet på konsernnivå:

(a) Minimumslikviditet: Konsernet skal til enhver tid ha en ubegrenset kontantbeholdning på minst 10 000 000 kroner.

(b) Likviditetsgrad: Konsernet skal opprettholde en likviditetsgrad på minst 1,2:1, beregnet som:

Omløpsmidler delt på kortsiktig gjeld der:

- «Omløpsmidler» betyr (i) ubegrensede kontanter, pluss (ii) lager av ferdigvarer som er klare til å bli inntektsgivende i den ordinære driften, og (iii) utestående fakturaer som forfaller og kan forventes innfridd, i hvert tilfelle innen 90 dager; og

- «Kortsiktig gjeld» betyr gjeld som forfaller innen de neste 90 dagene.


(c) Rapportering: Overholdelse av de finansielle betingelser skal testes til enhver tid og rapporteres til obligasjonsforvalteren innen 10 virkedager etter utgangen av hvert kvartal, sammen med et samsvarssertifikat i formen som er angitt i obligasjonsvilkårene signert av utsteders finansdirektør eller administrerende direktør.

(d) Råvarekjøpsbevis: Utsteder skal også overholde kravene til råvarekjøpsbeviset.

(e) Rettigheter til rettelse: egenkapitalrettelse innen 15 virkedager etter brudd, begrenset til to ganger per kalenderår.

Eksisterende obligasjon på 500 millioner kroner vil bli avnotert 3. mars 2026.

I tillegg har Frøy Kapital refinansiert sine fordringer mot Grøntvedt-gruppen med en hovedstol 150 millioner kroner i nye super seniorobligasjoner.





De nye obligasjonene vil ikke bli notert.

Renter på obligasjonene forfaller som følger:

(a) Fra utstedelsesdatoen til og med 31. desember 2028: 0 % per år; og

(b) Fra 1. januar 2029 og deretter: 3 måneders NIBOR pluss en margin på 4 prosent per år.

Nye garantifasiliteter gis for å garantere Grøntvedts betalingsforpliktelser overfor Norges Sildesalgslag.

Leieavtalen foreiendommen endres til fordel for Grøntvedt med reduserte leiebetalinger i den gjenværende leieperioden.

En detaljert likviditetsprognose, inkludert stresstester av denne, er utarbeidet for 2026. Aksjonærene har kommunisert sin intensjon om å yte støtte gjennom garantiene nevnt ovenfor. Basert på dette forventer konsernet å ha tilstrekkelige midler til å gjennomføre sin virksomhet som planlagt i 2026.

Etter refinansieringen er konsernet godt posisjonert for å nå både sine kortsiktige og langsiktige planer, samtidig som det opprettholder en solid finansiell stilling, inkludert etterlevelse av sine låneforpliktelser slik de er beskrevet i de nye obligasjonsvilkårene.



Document history

Document summary

COMPLETED BY ALL:

04.03.2026 14:18

SENT BY OWNER:

Sindre Gabrielsen · 04.03.2026 12:46

DOCUMENT ID:

BJQ5iqrKbe

ENVELOPE ID:

ryzcyj9Stbe-BJQ5iqrKbe

DOCUMENT NAME:

Grøntvedt Biotech AS 02.03.26.pdf

14 pages

SHA-512:

35600453d2403e3c156e827bd7a785f69ec7abe35a24c8

9b40b414babf48a80e65e910ecd17df7e71d15fc6304cc

8f3ab8295ddc5ad145a60a1f32349f27d50c

Activity log

RECIPIENT	ACTION*	TIMESTAMP (CET)	METHOD	DETAILS
Bjørnar Grøntvedt bg@grontvedt.no	Signed Authenticated	04.03.2026 13:03 04.03.2026 13:02	eID Low	Norwegian BankID (DOB: 62/03/19) IP: 2001:2020:359:8cab:c9d1:fa13:bff1:c5eb
Ola Christian Olsen oco@olsengruppen.no	Signed Authenticated	04.03.2026 14:18 04.03.2026 14:07	eID Low	Norwegian BankID (DOB: 84/05/25) IP: 2a02:2121:6d4:3d4e:4d96:4dbc:3b1e:98d3

* Action describes both the signing and authentication performed by each recipient. Authentication refers to the ID method used to access the document.

Verified ensures that the document has been signed according to the method stated above.

Copies of signed documents are securely stored by Verified.

To review the signature validity, please open this PDF using Adobe Reader.



GDPR
compliant



eIDAS
standard



PADES
sealed



📎 Attachments

NAME (DOCUMENT SIZE)	SHA-512
1. Grøntvedt Biotech AS 02.03.26.pdf-pAdES-HyM0sqSF-l.pdf (297114 bytes)	8315cb17bbc19cb48487056f238fc8d02de131ef1d9 20ebad134f76152e3588dad9281aac651055014c548 9312fbf47a71d5df3381c62c6d973bc1460fd8c19
2. Grøntvedt Biotech AS 02.03.26.pdf-pAdES-SJaI9rYbg.pdf (297180 bytes)	ff69b120c988fdd7fe5332e345b43406166cfd77d9ff8 fdea5d0a73a7ce66d0b9848eed0edcc7e271c21341d 9cc531d176510713c1cac625af4b37ac08e355d5

📅 Custom events

No custom events related to this document

Verified ensures that the document has been signed according to the method stated above.

Copies of signed documents are securely stored by Verified.

To review the signature validity, please open this PDF using Adobe Reader.



GDPR
compliant



eIDAS
standard



PAdES
sealed