



ÅRSREGNSKAPET FOR REGNSKAPSÅRET 2024 - GENERELL INFORMASJON

Enheten

Organisasjonsnummer:	939 429 794
Organisasjonsform:	Aksjeselskap
Foretaksnavn:	COSMIC BYGG AS
Forretningsadresse:	Leif Weldings vei 12 3208 SANDEFJORD

Regnskapsår

Årsregnskapets periode:	01.01.2024 - 31.12.2024
-------------------------	-------------------------

Konsern

Morselskap i konsern:	Ja
Konsernregnskap lagt ved:	Nei

Regnskapsregler

Regler for små foretak benyttet:	Nei
Benyttet ved utarbeidelsen av årsregnskapet til selskapet:	Regnskapslovens alminnelige regler

Årsregnskapet fastsatt av kompetent organ

Bekreftet av representant for selskapet:	John@Nilsen
Dato for fastsettelse av årsregnskapet:	05.03.2025

Grunnlag for avgivelse

År 2024: Årsregnskapet er elektronisk innlevert
År 2023: Tall er hentet fra elektronisk innlevert årsregnskap fra 2024

Det er ikke krav til at årsregnskapet m.v. som sendes til Regnskapsregisteret er undertegnet. Kontrollen på at dette er utført ligger hos revisor/enhetens øverste organ. Sikkerheten ivaretas ved at innsender har rolle/rettighet for innsending av årsregnskapet via Altinn, og ved at det bekreftes at årsregnskapet er fastsatt av kompetent organ.

Brønnøysundregistrene, 03.03.2026



Resultatregnskap

Beløp i: NOK	Note	2024	2023
RESULTATREGNSKAP			
Inntekter			
Salgsinntekt	2,3	367 335 139	388 946 641
Annen driftsinntekt		118 577	100 074
Sum inntekter		367 453 716	389 046 715
Kostnader			
Varekostnad		325 844 102	347 559 228
Lønnskostnad	4	16 549 448	17 047 685
Avskrivning på varige driftsmidler og immaterielle eiendeler	5	22 003	43 565
Annen driftskostnad		6 416 592	5 611 691
Sum kostnader	6	348 832 145	370 262 169
Driftsresultat		18 621 571	18 784 546
Finansinntekter og finanskostnader			
Annen renteinntekt		3 072 592	2 478 350
Sum finansinntekter		3 072 592	2 478 350
Annen rentekostnad		3 201	55 589
Sum finanskostnader		3 201	55 589
Netto finans		3 069 391	2 422 761
Resultat før skattekostnad		21 690 962	21 207 307
Skattekostnad	7	4 797 935	4 692 394
Årsresultat	12	16 893 027	16 514 913
Overføringer og disponeringer			
Ordinært utbytte		8 000 000	10 000 000
Overføringer til/fra annen egenkapital		8 893 027	6 514 914
Sum overføringer og disponeringer	12	16 893 027	16 514 914



Balanse

Beløp i: NOK	Note	2024	2023
BALANSE - EIENDELER			
Anleggsmidler			
Immaterielle eiendeler			
Sum immaterielle eiendeler		0	0
Varige driftsmidler			
Driftsløsøre, inventar, verktøy, kontormaskiner og lignende		175 800	197 803
Sum varige driftsmidler	5	175 800	197 803
Finansielle anleggsmidler			
Investering i datterselskap	8	40 000	40 000
Investeringer i tilknyttet selskap	8	6 084 000	4 584 000
Sum finansielle anleggsmidler		6 124 000	4 624 000
Sum anleggsmidler		6 299 800	4 821 803
Omløpsmidler			
Varer			
Sum varer		0	0
Fordringer			
Kundefordringer		34 128 484	68 830 360
Andre fordringer	9	1 046 723	2 757 723
Sum fordringer	13	35 175 207	71 588 083
Investeringer			
Sum investeringer		0	0
Bankinnskudd, kontanter og lignende			
Bankinnskudd, kontanter og lignende	10	60 584 765	88 815 346
Sum bankinnskudd, kontanter og lignende		60 584 765	88 815 346
Sum omløpsmidler		95 759 972	160 403 429
SUM EIENDELER		102 059 772	165 225 232



Balanse

Beløp i: NOK	Note	2024	2023
BALANSE - EGENKAPITAL OG GJELD			
Egenkapital			
Innskutt egenkapital			
Selskapskapital	11	2 702 229	2 702 229
Beholdning av egne aksjer		-1 245 202	-836 657
Overkurs		719 036	719 036
Annen innskutt egenkapital		0	0
Sum innskutt egenkapital	12	2 176 063	2 584 608
Opptjent egenkapital			
Annen egenkapital		54 137 212	47 244 185
Sum opptjent egenkapital	12	54 137 212	47 244 185
Sum egenkapital	12	56 313 275	49 828 793
Gjeld			
Langsiktig gjeld			
Utsatt skatt		1 086 532	4 234 980
Sum avsetninger for forpliktelser		1 086 532	4 234 980
Annen langsiktig gjeld			
Sum annen langsiktig gjeld		0	0
Sum langsiktig gjeld		1 086 532	4 234 980
Kortsiktig gjeld			
Leverandørgjeld		15 168 877	59 106 620
Betalbar skatt	7	7 946 392	
Skyldige offentlige avgifter		4 904 157	2 790 705
Kortsiktig konserngjeld		8 000 000	10 000 000
Annen kortsiktig gjeld	14	8 640 540	39 264 133
Sum kortsiktig gjeld		44 659 966	111 161 458
Sum gjeld		45 746 498	115 396 438
SUM EGENKAPITAL OG GJELD		102 059 773	165 225 231



Brønnøysundregistrene

ÅRSREGNSKAP FOR REGNSKAPSÅRET 2024 - GENERELL INFORMASJON

Journalnummer: 2025 328352

Enheten

Organisasjonsnummer: 939 429 794
Organisasjonsform: Aksjeselskap
Foretaksnavn: COSMIC BYGG AS
Forretningsadresse: Leif Weldings vei 12
3208 SANDEFJORD

Regnskapsår

Årsregnskapets periode: 01.01.2024 - 31.12.2024

Konsern

Morselskap i konsern: Ja
Konsernregnskap lagt ved: Nei

Regnskapsregler

Regler for små foretak benyttet: Nei
Benyttet ved utarbeidelsen av
årsregnskapet til selskapet: Regnskapslovens alminnelige regler

Årsregnskapet fastsatt av kompetent organ

Bekreftet av representant for selskapet: John@Nilsen
Dato for fastsettelse av årsregnskapet: 05.03.2025

Revisjon

Årsregnskapet er utarbeidet av ekstern
autorisert regnskapsfører: Ja

Grunnlag for avgivelse

År 2024: Årsregnskap er elektronisk innlevert.
År 2023: Tall er hentet fra elektronisk innlevert årsregnskap fra 2024.

Det er ikke krav til at årsregnskapet m.v. som sendes til Regnskapsregisteret er undertegnet. Kontrollen på at dette er utført ligger hos revisor/enhetens øverste organ. Sikkerheten ivaretas ved at innsender har rolle/rettighet for innsending av årsregnskapet via Altinn, og ved at det bekreftes at årsregnskapet er fastsatt av kompetent organ.

Brønnøysundregistrene, 10.03.2025



Organisasjonsnr: 939 429 794
COSMIC BYGG AS

RESULTATREGNSKAP

Beløp i: NOK	Note	2024	2023
RESULTATREGNSKAP			
Inntekter			
Salgsinntekt	2,3	367 335 139	388 946 641
Annen driftsinntekt		118 577	100 074
Sum inntekter		367 453 716	389 046 715
Kostnader			
Varekostnad		325 844 102	347 559 228
Lønnskostnad	4	16 549 448	17 047 685
Avskrivning på varige driftsmidler og immaterielle eiendeler	5	22 003	43 565
Annen driftskostnad		6 416 592	5 611 691
Sum kostnader	6	348 832 145	370 262 169
Driftsresultat		18 621 571	18 784 546
Finansinntekter og finanskostnader			
Annen renteinntekt		3 072 592	2 478 350
Sum finansinntekter		3 072 592	2 478 350
Annen rentekostnad		3 201	55 589
Sum finanskostnader		3 201	55 589
Netto finans		3 069 391	2 422 761
Resultat før skattekostnad		21 690 962	21 207 307
Skattekostnad	7	4 797 935	4 692 394
Årsresultat	12	16 893 027	16 514 913
Overføringer og disponeringer			
Ordinært utbytte		8 000 000	10 000 000
Overføringer til/fra annen egenkapital		8 893 027	6 514 914
Sum overføringer og disponeringer	12	16 893 027	16 514 914



Organisasjonsnr: 939 429 794
COSMIC BYGG AS

BALANSE

Beløp i: NOK	Note	2024	2023
BALANSE - EIENDELER			
Anleggsmidler			
Immaterielle eiendeler			
Sum immaterielle eiendeler		0	0
Varige driftsmidler			
Driftsløsøre, inventar, verktøy, kontormaskiner og lignende			
Sum varige driftsmidler	5	175 800	197 803
Finansielle anleggsmidler			
Investering i datterselskap	8	40 000	40 000
Investeringer i tilknyttet selskap	8	6 084 000	4 584 000
Sum finansielle anleggsmidler		6 124 000	4 624 000
Sum anleggsmidler		6 299 800	4 821 803
Omløpsmidler			
Varer			
Sum varer		0	0
Fordringer			
Kundefordringer		34 128 484	68 830 360
Andre fordringer	9	1 046 723	2 757 723
Sum fordringer	13	35 175 207	71 588 083
Investeringer			
Sum investeringer		0	0
Bankinnskudd, kontanter og lignende			
Bankinnskudd, kontanter og lignende	10	60 584 765	88 815 346
Sum bankinnskudd, kontanter og lignende		60 584 765	88 815 346
Sum omløpsmidler		95 759 972	160 403 429
SUM EIENDELER		102 059 772	165 225 232

BALANSE - EGENKAPITAL OG GJELD

Egenkapital
Innskutt egenkapital



Selskapskapital	11	2 702 229	2 702 229
Beholdning av egne aksjer		-1 245 202	-836 657
Overkurs		719 036	719 036
Annen innskutt egenkapital		0	0
Sum innskutt egenkapital	12	2 176 063	2 584 608
Opptjent egenkapital			
Annen egenkapital		54 137 212	47 244 185
Sum opptjent egenkapital	12	54 137 212	47 244 185
Sum egenkapital	12	56 313 275	49 828 793
Gjeld			
Langsiktig gjeld			
Utsatt skatt		1 086 532	4 234 980
Sum avsetninger for forpliktelse		1 086 532	4 234 980
Annen langsiktig gjeld		0	0
Sum annen langsiktig gjeld		0	0
Sum langsiktig gjeld		1 086 532	4 234 980
Kortsiktig gjeld			
Leverandørgjeld		15 168 877	59 106 620
Betalbar skatt	7	7 946 392	
Skyldige offentlige avgifter		4 904 157	2 790 705
Kortsiktig konserngjeld		8 000 000	10 000 000
Annen kortsiktig gjeld	14	8 640 540	39 264 133
Sum kortsiktig gjeld		44 659 966	111 161 458
Sum gjeld		45 746 498	115 396 438
SUM EGENKAPITAL OG GJELD		102 059 773	165 225 231



Organisasjonsnr: 939 429 794
COSMIC BYGG AS

NOTEOPPLYSNINGER - SELSKAP - alle poster oppgitt i hele tall

Note

1

Regnskapsprinsipper

Årsregnskapet er satt opp i samsvar med regnskapsloven 1998. Det er utarbeidet etter norske regnskapsstandarder. I utgangspunktet er det reglene for regnskapsoppstilling for små foretak som er benyttet. Hovedregel for vurdering og klassifisering av eiendeler og gjeld. Eiendeler bestemt til varig eie eller bruk er klassifisert som anleggsmidler. Andre eiendeler er klassifisert som omløpsmidler. Fordringer som skal tilbakebetales innen et år er uansett klassifisert som omløpsmidler. Ved klassifiseringen av kortsiktig og langsiktig gjeld er analoge kriterier lagt til grunn. Anleggsmidler vurderes til anskaffelseskost, men nedskrives til virkelig verdi når verdifallet forventes ikke å være forbigående. Anleggsmidler med begrenset økonomisk levetid avskrives planmessig. Langsiktig gjeld balanseføres til nominelt mottatt beløp på etableringstidspunktet. Langsiktig gjeld oppskrives ikke til virkelig verdi som følge av renteendring. Omløpsmidler vurderes til laveste av anskaffelseskost og virkelig verdi. Kortsiktig gjeld balanseføres til nominelt mottatt beløp på etableringstidspunktet. Kortsiktig gjeld oppskrives ikke til virkelig verdi som følge av renteendring. Enkelte poster er vurdert etter andre regler, og redegjøres for nedenfor. Varige driftsmidler Varige driftsmidler avskrives over forventet økonomisk levetid. Avskrivningene er som hovedregel fordelt lineært over antatt økonomisk levetid. Fordringer Kundefordringer og andre fordringer oppføres til pålydende etter fradrag for avsetning til forventet tap. Avsetning til tap gjøres på grunnlag av en individuell vurdering av de enkelte fordringene. I tillegg gjøres det for øvrige kundefordringer en uspesifisert avsetning for å dekke antatt tap. Skatter Skatter kostnadsføres når de påløper, det vil si at skattekostnaden er knyttet til det regnskapsmessige resultat før skatt. Skattekostnaden består av betalbar skatt (skatt på årets skattepliktige inntekt) og endring i netto utsatt skatt. Skattekostnaden fordeles på ordinært resultat og resultat av ekstraordinære poster i henhold til skattegrunnlaget. Utsatt skatt og utsatt skattefordel er presentert netto i balansen.

Note

1

Er det usikkerhet om fortsatt drift?: Nei

Note

2

Antall årsverk i regnskapsåret

15.00

Note



2

Spesifisering av resultatregnskapet

Lønnskostnader

<u>Lønn</u>	<u>Årets</u>	<u>Fjorårets</u>
	12926545.00	13160663.00
<u>Folketrygdavgift</u>	<u>Årets</u>	<u>Fjorårets</u>
	2108297.00	2159416.00
<u>Pensjonskostnader</u>	<u>Årets</u>	<u>Fjorårets</u>
	575996.00	620397.00
<u>Andre ytelser</u>	<u>Årets</u>	<u>Fjorårets</u>
	938609.00	1107209.00
<u>Sum lønnskostnader</u>	<u>Årets</u>	<u>Fjorårets</u>
	16549447.00	17047685.00

Note

Ekstraordinære inntekter og kostnader

<u>Sum</u>	<u>Beløp</u>
------------	--------------

Note

3

Varige driftsmidler og immaterielle eiendeler

<u>Anskaffelseskost 31.12.</u>	<u>Varige driftsmidler</u>	<u>Immaterielle eiend.</u>
	0.00	0.00
<u>Balanseført verdi 31.12.</u>	<u>Varige driftsmidler</u>	<u>Immaterielle eiend.</u>
	0.00	0.00

Anskaffelseskost - balanseførte lånekostnader, egentilvirkede anleggsmidler

Goodwill spesifisert for hvert enkelt virksomhetskjøp

Avskrivningsplan for goodwill som er lenger enn fem år - begrunnelse

Mer om varige driftsmidler/immaterielle eiendeler

Note

4

Konsern, tilknyttet selskap m.v.

Investering som regnskapsføres etter egenkapitalmetoden

Konsernregnskap



Virksomheten inngår i konsolideringen til morselskapets konsernregnsk.: Nei

Morselskapet sitt navn

Forretningskontor for morselskapet

Datterselskap er utelatt fra konsolideringen: Nei

Begrunnelse for at datterselskap er utelatt fra konsolideringen

Konsern, tilknyttet selskap m.v. - fordringer og gjeld

Fordringer

Samlet beløp - tilknyttet selskap Årets Fjorårets

Samlet beløp - foretak i samme konsern Årets Fjorårets

Kortsiktig gjeld

Samlet beløp - foretak i samme konsern Årets Fjorårets

Samlet beløp - felles kontrollert virksomhet Årets Fjorårets

Pantstillelse Beløp

Note

5

Fordringer

Fordringer som forfaller senere enn ett år etter regnskapsårets slutt

Mer om fordringer

Note

Virkelig verdi og resultatført verdiendr. i perioden, finansielle instrumenter

Mer om finansielle instrumenter

Beskrivelse av finansielle derivater

Beholdning av egne aksjer Antall Pålydende Andel av aksjek.

Note

6



Gjeld

Gjeld som forfaller til betaling mer enn fem år etter regnskapsårets slutt

Gjeld sikret ved pant eller lignende sikkerhet i eiendeler

Balanseført verdi av de pantsatte eiendeler

Summen av garantiforpliktelser som ikke er regnskapsført

Garantiforpliktelser som er sikret ved pant

Mer om gjeld

Note

7

Lån og sikkerhetsstillelse til medlemmer

Er det gitt lån eller sikkerhetsstillelse til ledende personer: Nei

Opplysninger om:

Medlemmer av:

Mer om lån og sikkerhetsstillelse



COSMIC BYGG AS

ÅRSBERETNING 2024

Virksomhetens art og hvor den drives.

Cosmic Bygg AS prosjekterer og leverer alle typer bygg. Selskapet har spesialisert seg på totalentrepriser for næringsbygg. Selskapet oppfører bygg over hele landet, men virksomheten er størst i det sentrale Østlandsområdet. Utgangspunkt for selskapets virksomhet er selskapets kontorlokaler i Sandefjord.

Fortsatt drift.

Forutsetningen om fortsatt drift er til stede, og årsregnskapet for 2024 er satt opp under denne forutsetning. Selskapet er i en sunn økonomisk og finansiell stilling.

Arbeidsmiljø.

I henhold til gjeldende lover og forskrifter fører selskapet oversikt over totalt sykefravær blant selskapets ansatte. I 2024 har det totale sykefraværet vært på 35 dager. Dette utgjør ca. 1,1 % av total arbeidstid i året og er en nedgang fra 2,5% i 2023. Det er vår oppfatning at arbeidsmiljøet og den generelle trivsel på arbeidsplassen er god.

Det har ikke inntruffet alvorlige skader eller ulykker på arbeidsplassen i inneværende år.

Likestilling.

Selskapet har som mål å være en arbeidsplass der det råder full likestilling mellom kvinner og menn. Selskapet har innarbeidet en policy som tar sikte på at det ikke fremkommer forskjellsbehandling grunnet kjønn. Av selskapets 14 ansatte er 3 kvinner.

Resultat, kontantstrøm, investeringer, finansiering og likviditet.

Omsetningen i selskapet var 367,355 mill., hvilket er en nedgang fra 2023 (389 mill.). Årsresultatet ble 16,893 mill. etter skatt.

Selskapets likviditetsbeholdning pr. 31.12.2024 er god.

Den langsiktige gjeld er kr 0 mill.

Den kortsiktige gjelden ved utgangen av 2024 er kr 44,660 mill.



Ytre miljø.

Selskapets virksomhet medfører verken forurensning eller utslipp som kan være til skade for det ytre miljø.

Fremtidig utvikling.

Markedet for nye næringsbygg i 2025 forventes å oppleve en forsiktig opptur etter noen utfordrende år preget av renteøkninger, høye byggekostnader og svakere etterspørsel.

Aktiviteten i første halvår av 2025 vil bli lavere enn fjoråret, men vi har sterk tro på ordremengden vil ta seg opp utover året. Vi håper at lavere rente kan bidra til høyere investeringsvilje generelt i markedet.

Finansiell og markedsrisiko.

Selskapet har ikke bankgjeld og er ikke direkte berørt av endringer i rentenivået. Det markedet vi arbeider i drar til dels fordeler av et lavt rentenivå.

Kredittrisiko.

Risiko for at motparter ikke har økonomisk evne til å oppfylle sine forpliktelser er økende. Selskapet benytter seg også i stor grad av gjensidige bankgarantier ved kontraktsinngåelser. Vi opplever generelt god betalingsvilje fra våre oppdragsgivere.

Likviditetsrisiko.

Selskapet vurderer likviditeten i selskapet som god og det er ikke besluttet å innføre tiltak som endrer likviditetsrisiko.

Redegjørelse for årsregnskapet.

Det fremlagte resultat- og balanseregnskap med tilhørende noter, gir etter styrets mening et fyllestgjørende bilde av driften og stillingen for selskapet generelt ved årsskiftet. Det har heller ikke inntrådt hendelser etter regnskapsårets utgang som er av betydning ved bedømmelsen av selskapet.

Åpenhetsloven.

I henhold til åpenhetsloven § 5 har vårt selskap gjennomført aktsomhetsvurderinger for å identifisere og håndtere negative konsekvenser for grunnleggende menneskerettigheter og anstendige arbeidsforhold. Vår redegjørelse for aktsomhetsvurderingene er offentlig tilgjengelig på vår nettside. For mer informasjon om våre funn og tiltak, vennligst besøk <https://www.cosmic.no/apenhetsloven/>




Årsresultat og disponeringer.


Styret foreslår at årets overskudd kr 16.893.027,- disponeres slik:

Overført til annen egenkapital	kr 8.893.027,-
Avsatt til utbytte	<u>kr 8.000.000,-</u>
Overskudd	<u>kr 16.893.027,-</u>
Selskapets egenkapital pr. 31.12.2024 er:	<u>kr 56.313.275,-</u>


Sandefjord, 27.02.2025


.....
Leiv Eriksen


Styremedlem


.....
Bjørn V. Eriksen

Styrets leder


.....
Susanne R. Nilsen


Styremedlem


.....
Kjell E. Nilsen

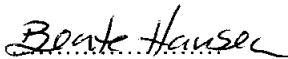
Styremedlem


.....
Anette Eriksen

Styremedlem


.....
Anders Haugen

Styremedlem


.....
Bente Hansen

Styremedlem



Revisjonsfirmaet
Schumacher & Hammer AS
Medlem av Den norske Revisorforening
Org. nr 988 520 292

Trond Schumacher
Statsautorisert revisor
Vidar Hammer
Statsautorisert revisor
Trygve Teien
Statsautorisert revisor
Jørgen H. Skalleberg
Statsautorisert revisor

UAVHENGIG REVISORS BERETNING
Til generalforsamlingen i Cosmic Bygg AS

Uttalelse om revisjonen av årsregnskapet

Konklusjon

Vi har revidert årsregnskapet for Cosmic Bygg AS som viser et overskudd på kr 16 893 027. Årsregnskapet består av balanse per 31. desember 2024, resultatregnskap og kontantstrømoppstilling, for regnskapsåret avsluttet per denne datoen og noter til årsregnskapet, herunder et sammendrag av viktige regnskapsprinsipper.

Etter vår mening

- oppfyller årsregnskapet gjeldende lovkrav, og
- gir årsregnskapet et rettviseende bilde av selskapets finansielle stilling per 31. desember 2024 og av dets resultater og kontantstrømmer for regnskapsåret avsluttet per denne datoen i samsvar med regnskapslovens regler og god regnskapskikk i Norge.
-

Grunnlag for konklusjonen

Vi har gjennomført revisjonen i samsvar med International Standards on Auditing (ISA-ene). Våre oppgaver og plikter i henhold til disse standardene er beskrevet nedenfor under Revisors oppgaver og plikter ved revisjonen av årsregnskapet. Vi er uavhengige av selskapet i samsvar med kravene i relevante lover og forskrifter i Norge og International Code of Ethics for Professional Accountants (inkludert internasjonale uavhengighetsstandarder) utstedt av International Ethics Standards Board for Accountants (IESBA-reglene), og vi har overholdt våre øvrige etiske forpliktelser i samsvar med disse kravene. Innhentet revisjonsbevis er etter vår vurdering tilstrekkelig og hensiktsmessig som grunnlag for vår konklusjon.

Øvrig informasjon

Styret og daglig leder (ledelsen) er ansvarlige for informasjonen i årsberetningen. Vår konklusjon om årsregnskapet ovenfor dekker ikke informasjonen i årsberetningen.

I forbindelse med revisjonen av årsregnskapet er det vår oppgave å lese årsberetningen. Formålet er å vurdere hvorvidt det foreligger vesentlig inkonsistens mellom årsberetningen, og årsregnskapet og den kunnskap vi har opparbeidet oss under revisjonen av årsregnskapet, eller hvorvidt informasjon i årsberetningen ellers fremstår som vesentlig feil. Vi har plikt til å rapportere dersom årsberetningen

Postadresse:
Torsvang 3
3271 Larvik

Kontoradresse:
Torsvang 3
3271 Larvik

Telefon: 33 18 72 90
post@revisorfirmaet.no



fremstår som vesentlig feil. Vi har ingenting å rapportere i så henseende.

Basert på kunnskapen vi har opparbeidet oss i revisjonen, mener vi at årsberetningen er konsistent med årsregnskapet og inneholder de opplysninger som skal gis i henhold til gjeldene lovkrav.

Ledelsens ansvar for årsregnskapet

Ledelsen er ansvarlig for å utarbeide årsregnskapet og for at det gir et rettviseende bilde i samsvar med regnskapslovens regler og god regnskapsskikk i Norge. Ledelsen er også ansvarlig for slik intern kontroll som den finner nødvendig for å kunne utarbeide et årsregnskap som ikke inneholder vesentlig feilinformasjon, verken som følge av misligheter eller utilsiktede feil.

Ved utarbeidelsen av årsregnskapet må ledelsen ta standpunkt til selskapets evne til fortsatt drift og opplyse om forhold av betydning for fortsatt drift. Forutsetningen om fortsatt drift skal legges til grunn for årsregnskapet så lenge det ikke er sannsynlig at virksomheten vil bli avvirket.

Revisors oppgaver og plikter ved revisjonen av årsregnskapet

Vårt mål er å oppnå betryggende sikkerhet for at årsregnskapet som helhet ikke inneholder vesentlig feilinformasjon, verken som følge av misligheter eller utilsiktede feil, og å avgi en revisjonsberetning som inneholder vår konklusjon. Betryggende sikkerhet er en høy grad av sikkerhet, men ingen garanti for at en revisjon utført i samsvar med ISA-ene, alltid vil avdekke vesentlig feilinformasjon. Feilinformasjon kan oppstå som følge av misligheter eller utilsiktede feil. Feilinformasjon er å anse som vesentlig dersom den enkeltvis eller samlet med rimelighet kan forventes å påvirke de økonomiske beslutningene som brukerne foretar på grunnlag av årsregnskapet.

For revisors oppgaver og plikter se: <https://revisorforeningen.no/om-revisjon/revisjonsberetning-revisors-oppgaver-og-plikter/>

Larvik, 5. mars 2025
Revisjonsfirmaet Schumacher & Hammer AS

Vidar Hammer
statsautorisert revisor



Cosmic Bygg AS Noter til regnskapet 2024

Note 1 Regnskapsprinsipper

Årsregnskapet er satt opp i samsvar med regnskapslovens bestemmelser og god regnskapsskikk.

Følgende regnskapsprinsipper er anvendt:

Driftsinntekter

Selskapet driver i entreprenørbransjen med oppføring av bygg og inntektsfører salget iht. fremdriften i prosjektene.

Omløpsmidler/Kortsiktig gjeld

Omløpsmidler og kortsiktig gjeld omfatter normalt poster som forfaller til betaling innen ett år etter balansedagen, samt poster som knytter seg til varekretsløpet. Omløpsmidler vurderes til laveste verdi av anskaffelseskost og antatt virkelig verdi.

Anleggsmidler/Langsiktig gjeld

Anleggsmidler omfatter eiendeler bestemt til varig eie og bruk. Anleggsmidler er vurdert til anskaffelseskost. Varige driftsmidler balanseføres og avskrives over driftsmidlets økonomiske levetid. Varige driftsmidler nedskrives til virkelig verdi ved verdifall som forventes ikke å være forbigående. Nedskrivningen reverseres når grunnlaget for nedskrivningen ikke lenger er til stede.

Varer

Varer er vurdert til laveste av gjennomsnittlig anskaffelseskost og netto salgsverdi.

Fordringer

Kundefordringer og andre fordringer oppføres til pålydende etter fradrag for avsetning til forventet tap. Avsetning til tap gjøres på grunnlag av en individuell vurdering av de enkelte fordringene. I tillegg gjøres det for øvrige kundefordringer en uspesifisert avsetning for å dekke antatt tap.

Anleggskontrakter

Utførte, ikke fakturerte arbeider er vurdert til direkte material, direkte lønn og andel av fortjenesten basert på ferdiggrad av prosjektene. Ferdiggraden vurderes som påløpte kostnader i prosent av forventet totalkostnad. Totalkostnaden revurderes fortløpende. For prosjekter som antas å gi tap, kostnadsføres hele det forventede tapet umiddelbart.

Skatt

Skattekostnaden i resultatregnskapet omfatter både periodens betalbare skatt og endring i utsatt skatt. Utsatt skatt er beregnet med 22% på grunnlag av de midlertidige forskjeller som eksisterer mellom regnskapsmessige og skattemessige verdier, samt ligningsmessig underskudd til fremføring ved utgangen av regnskapsåret. Skatteøkende og skattereduserende midlertidige forskjeller som reverserer eller kan reversere i samme periode er utlignet og nettoført.

Endring av regnskapsprinsipp

Det har ikke vært noen endring i regnskapsprinsipp.

Kontantstrømoppstilling

Kontantstrømoppstillingen er utarbeidet etter den indirekte metode. Kontanter og kontantekvivalenter omfatter kontanter, bankinnskudd og andre kortsiktige, likvide plasseringer.



Cosmic Bygg AS Noter til regnskapet 2024

Note 2 Salgsinntekter

	2024	2023
<i>Pr. virksomhetsområde</i>		
Bygg og anleggsvirksomhet	367 335 139	388 946 641
<i>Geografisk fordeling</i>		
Norge	367 335 139	388 946 641

Note 3 Langsiktige tilvirkningskontrakter.

Selskapets prosjekter behandles i samsvar med løpende avregnings metode

	2024	2023
Inntektsført på igangværende prosjekter	96 249 517	348 969 080
Kostnader knyttet til opptjent inntekt	-90 324 040	-312 332 244
Netto resultatført på igangværende prosjekter	5 925 477	36 636 836

Fullføringsgraden beregnes som forholdet mellom påløpte prosjektkostnader og estimerte total kostnader for prosjektet.

Note 4 Lønnskostnader, ant. årsverk, godtgjørelser, lån til ansatte m.m.

	2024	2023
Antall årsverk:	16	16
Lønninger	13 341 291	13 530 238
Refusjon sykepenges	-745	-9 575
Arb.g.avg.	2 108 297	2 159 416
Pensjonskostnader	575 996	620 397
Andre personalkostnader	524 609	747 209
	<u>16 549 448</u>	<u>17 047 685</u>

Obligatorisk tjenstepensjon:

Foretaket er pliktig til å ha tjenstepensjonsordning etter lov om obligatorisk tjenstepensjon (OTP-loven). Pensjonsordningen oppfyller kravene etter lov om obligatorisk tjenstepensjon

Ytelser til ledende personer:

	Lønn:	Pensjons- utgifter	Annen godt- gjørelse
Ytelser daglig leder:	1 249 000	58 000	-

Ytelser til ledende personer, aksjeeiere mv:

Det er ikke gitt lån til eller stilt sikkerhet for ledende personer i 2024.



Cosmic Bygg AS Noter til regnskapet 2024

Note 5 Varige driftsmidler

	Driftsløsøre, inventar, verktøy mm.	Kunst	Sum
Anskaffelseskost 01.01	180 342	168 100	348 442
Tilgang	-	-	-
Avgang	-	-	-
Anskaffelseskost 31.12	180 342	168 100	348 442
Reversering av tidl nedskrivning	-	-	-
Akkumulerte avskrivninger 31.12	172 642	-	172 642
Akkumulerte nedskrivninger 31.12	-	-	-
Bokført verdi pr. 31.12.	7 700	168 100	175 800
Årets avskrivninger	22 003	-	22 003
Årets nedskrivninger	-	-	-

Note 6 Revisjon

Revisor:

Kostnadsført revisjonshonorar for 2024 utgjør kr 98 235

Kostnadsført honorar for andre tjenester utgjør kr 32 745

Note 7 Skattekostnad

Årets skattekostnad fordeler seg på:

	2024	2023
Betalbar skatt	7 946 392	-
Endring utsatt skatt	-3 148 457	4 692 394
Årets totale skattekostnad	4 797 935	4 692 394

Beregning av årets skattegrunnlag:

Ordinært resultat før skattekostnad	21 690 962	21 207 308
Permanente forskjeller	117 832	121 796
Endring i midlertidige forskjeller	20 432 267	-27 450 200
Fremførbart underskudd	-6 121 096	-
Årets skattegrunnlag	36 119 965	-6 121 096

Oversikt over midlertidige forskjeller:

Driftsmidler inkl goodwill	-486 220	-536 345
Tilvirkningskontrakt som ikke er fullført ved årsslutt	6 925 000	27 407 392
Utestående fordringer	-500 000	-500 000
Regnskapsmessige avsetninger, fremtidig vedlikehold mv.	-1 000 000	-1 000 000
Fremførbart underskudd	-	-6 121 096
Netto midlertidige forskjeller pr 31.12	4 938 780	19 249 951
22% utsatt skatt/utsatt skattefordel	1 086 532	4 234 989
Endring i utsatt skattefordel	-3 148 458	-



Cosmic Bygg AS Noter til regnskapet 2024

Note 8 Datterselskap, tilknyttet selskap mv.

Cosmic Bygg AS har eierandel i følgende selskaper:

Selskapsnavn	Anskaffelses- tidspunkt	Forretnings- kontor	Eierandel/ stemmerett	Selskapets Egenkap.	Selskapets resultat
Leif Weldingsv 12 Eiendom AS	12.07.2012	Sandefjord	100 %	1 539 430	321 373
Origo Øst AS	17.10.2019	Sandefjord	50 %	327 505	-1 297 932

Egenkapital og resultat er fra 2023. Resultater 2024 foreligger ikke for selskapene ved regnskapsavleggelse

Cosmic Bygg AS eier samtlige aksjer i Leif Weldingsvei 12 Eiendom AS og 50% i Origo Øst AS.

Etter regnskapslovens § 3-8 vurderer selskapets ledelse datterselskapet som uvesentlig betydning for bedømmelse av konsernets stilling og resultat, slik at det ikke utarbeides konsernregnskap.

Note 9 Mellomværende med selskap i samme konsern og tilknyttede selskap

<i>Fordringer</i>	2024	2023
Leif Weldings vei 12 Eiendom AS	700 000	700 000
Origo Øst AS	300 000	300 000
SUM	1 000 000	1 000 000

Note 10 Bundne midler

Av innestående i bank er kr 811 133 bundne skattetrekkmidler.



Cosmic Bygg AS Noter til regnskapet 2024

Note 11 Aksjekapital og aksjonærinformasjon

Aksjekapitalen består av:

	Antall	Pålydende	Balanseført
A-aksjer	145366	16,25	2 362 198
B-aksjer	20925	16,25	340 031
Sum	166291		2 702 229

Oversikt over aksjonærene i selskapet pr 31.12:

	A-aksjer	B-aksjer	Sum	Eierandel	Stemmeandel
Bjørn Vidar Eriksen, styrets leder	27737		27737	16,94 %	16,94 %
Anette Eriksen, styremedlem	19534		19534	11,93 %	11,93 %
Ellen C Lundquist	19534		19534	11,93 %	11,93 %
Kjell Nilsen, Styremedlem	8320		8320	5,08 %	5,08 %
Egil Nygård	24065		24065	14,70 %	14,70 %
Leiv Eriksen, Styremedlem	11995		11995	7,33 %	7,33 %
John Nilsen	6652		6652	4,06 %	4,06 %
Susanne R Nilsen, styremedlem	4011	3106	7117	4,35 %	4,35 %
Tor Heggem	5918	2823	8741	5,34 %	5,34 %
Anders Bjørvik Andersen	7969	5647	13616	8,32 %	8,32 %
Anders Haugen, styremedlem	7969	5647	13616	8,32 %	8,32 %
Nils Henrik Lundquist		942	942	0,58 %	0,58 %
Bente Hansen, styremedlem		1882	1882	1,15 %	1,15 %
Cosmic Bygg AS (egne aksjer)	1662	878	2540		
Sum	145366	20925	166291	100,00 %	100,00 %

Note 12 Egenkapital

	Aksje- kapital	Egne aksjer	Overkurs	Annen egenkapital	Sum
Egenkapital 31.12.23	2 702 229	-836 657	719 036	47 244 185	49 828 793
Årets resultat				16 893 027	16 893 027
Kjøp egne aksjer		-408 545			-408 545
Tilleggsutbytte 2024				-2 000 000	-2 000 000
Foreslått utbytte				-8 000 000	-8 000 000
Pr. 31.12.24	2 702 229	-1 245 202	719 036	54 137 212	56 313 275

Note 13 Pant og garantier

Garantiansvar	2024	2023
Garantiforpliktelser som ikke er regnskapsført	27 159 024	48 956 324

For garantiforpliktelsene er det stillet følgende sikkerhet:

Pant i varelager:		
Pant i driftstilbehør:		
Pant i fordringer:	100 000 000	100 000 000

Note 14 Avsetninger for forpliktelser

	2024	2023
Garantiavsetning	-1 000 000	-1 000 000



Kontantstrømoppstilling - indirekte modell

Kontantstrømmer fra operasjonelle aktiviteter

- Resultat før skattekostnad
 - Periodens betalte skatt
 - /+ Tap/gevinst ved salg av anleggsmidler
 - + Ordinære avskrivninger
 - + Nedskrivning anleggsmidler
 - +/- Endring i varelager
 - +/- Endring i kundefordringer
 - +/- Endring i leverandørgjeld
 - +/- Forskjell mellom kostnadsført pensjon og inn-/utbetalinger i pensjonsordninger
 - +/- Effekt av valutakursendringer
 - +/- Poster klassifisert som investerings-/finansieringsaktiviteter
 - +/- Endring i andre tidsavgrensingsposter
- = Netto kontantstrøm fra operasjonelle aktiviteter

Kontantstrømmer fra investeringsaktiviteter

- + Innbetalinger ved salg av varige driftsmidler
 - Utbetalinger ved kjøp av varige driftsmidler
 - + Innbetalinger ved salg av aksjer og andeler i andre foretak
 - Utbetalinger ved kjøp av aksjer og andeler i andre foretak
 - + Innbetalinger ved salg av andre investeringer
 - Utbetalinger ved kjøp av andre investeringer
- = Netto kontantstrøm fra investeringsaktiviteter

Kontantstrømmer fra finansieringsaktiviteter

- + Innbetalinger ved opptak av ny langsiktig gjeld
 - + Innbetalinger ved opptak av ny kortsiktig gjeld
 - Utbetalinger ved nedbetaling av langsiktig gjeld
 - Utbetalinger ved nedbetaling av kortsiktig gjeld
 - +/- Netto endring i kassekreditt
 - + Innbetaling av egenkapital
 - Tilbakebetaling av egenkapital
 - Utbetaling av utbytte
 - + Innbetaling av aksjonærbidrag
 - + Innbetaling av konsernbidrag
 - Utbetaling av konsernbidrag
- = Netto kontantstrøm fra finansieringsaktiviteter
- +/- Effekt av valutakursendringer på kontanter og kontantekvivalenter
- = **Netto endring i kontanter og kontantekvivalenter**
- + Beholdning av kontanter og kontantekvivalenter ved periodens begynnelse
- = **Beholdning av kontanter og kontantekvivalenter ved periodens slutt**

Sjekk



Differanse



2024	2023
21 690 971	21 207 308
0	-907 635
0	0
22 003	43 565
0	0
0	0
34 701 876	-41 086 379
-43 937 743	40 876 703
0	0
0	0
0	0
-26 799 141	32 112 490
-14 322 034	52 246 052
0	
0	
0	
-1 500 000	
0	
0	
-1 500 000	0
0	
0	
0	
0	
0	
-408 545	-836 657
0	
-12 000 000	-10 000 000
0	
0	
0	
-12 408 545	-10 836 657
0	0
-28 230 579	41 409 395
88 815 346	47 405 949
60 584 767	88 815 344
60 584 765	88 815 346



-2

2