



ÅRSREGNSKAPET FOR REGNSKAPSÅRET 2022 - GENERELL INFORMASJON

Enheten

Organisasjonsnummer: 990 025 916
Organisasjonsform: Aksjeselskap
Foretaksnavn: JON CHRISTIANSEN TRANSPORT AS
Forretningsadresse: Rosenborgveien 15 F
1630 GAMLE FREDRIKSTAD

Regnskapsår

Årsregnskapets periode: 01.01.2022 - 31.12.2022

Konsern

Morselskap i konsern: Nei

Regnskapsregler

Regler for små foretak benyttet: Ja
Benyttet ved utarbeidelsen av årsregnskapet til selskapet: Regnskapslovens alminnelige regler

Årsregnskapet fastsatt av kompetent organ

Bekreftet av representant for selskapet: Jon Bjarne Christiansen
Dato for fastsettelse av årsregnskapet: 16.06.2023

Grunnlag for avgivelse

År 2022: Årsregnskapet er elektronisk innlevert
År 2021: Tall er hentet fra elektronisk innlevert årsregnskap fra 2022

Det er ikke krav til at årsregnskapet m.v. som sendes til Regnskapsregisteret er undertegnet. Kontrollen på at dette er utført ligger hos revisor/enhetens øverste organ. Sikkerheten ivaretas ved at innsender har rolle/rettighet for innsending av årsregnskapet via Altinn, og ved at det bekreftes at årsregnskapet er fastsatt av kompetent organ.

Brønnøysundregistrene, 11.07.2024



Resultatregnskap

Beløp i: NOK	Note	2022	2021
RESULTATREGNSKAP			
Inntekter			
Salgsinntekt		8 828 151	8 720 645
Annen driftsinntekt		60 838	630
Sum inntekter		8 888 989	8 721 275
Kostnader			
Varekostnad		94 518	122 551
Lønnskostnad	1	5 291 351	5 018 038
Avskrivning av driftsmidler og immaterielle eiendeler	2	166 372	230 337
Annen driftskostnad	1	3 485 028	3 271 854
Sum kostnader		9 037 268	8 642 779
Driftsresultat		-148 279	78 496
Finansinntekter og finanskostnader			
Annen renteinntekt		361	554
Annen finansinntekt		12 960	
Sum finansinntekter		13 321	554
Annen rentekostnad		7 165	13 082
Sum finanskostnader		7 165	13 082
Netto finans		6 156	-12 528
Ordinært resultat før skattekostnad		-142 123	65 967
Skattekostnad på resultat	3	-31 281	14 513
Ordinært resultat etter skattekostnad		-110 842	51 454
Årsresultat	4	-110 842	51 454
Årsresultat etter minoritetsinteresser		-110 842	51 454
Totalresultat		-110 842	51 454
Overføringer og disponeringer			



Resultatregnskap

Beløp i: NOK	Note	2022	2021
Avsatt til annen egenkapital		-110 842	51 454
Sum overføringer og disponeringer		-110 842	51 454



Balanse

Beløp i: NOK	Note	2022	2021
BALANSE - EIENDELER			
Anleggsmidler			
Immaterielle eiendeler			
Utsatt skattefordel	3		
Varige driftsmidler			
Tomter, bygninger o.a. fast eiendom	2		
Maskiner og anlegg	2	550 557	749 895
Skip og flytende installasjoner	2		
Driftsløsøre, inventar o.a. utstyr	2	72 517	49 003
Sum varige driftsmidler	2	623 074	798 898
Finansielle anleggsmidler			
Lån til foretak i samme konsern	5		
Lån til tilknyttet selskap og felles kontrollert virksomhet	5	163 227	149 863
Andre langsiktige fordringer	5	139 150	3 150
Sum finansielle anleggsmidler		302 377	153 013
Sum anleggsmidler		925 451	951 911
Omløpsmidler			
Varer			
Fordringer			
Kundefordringer	6	406 448	480 826
Andre kortsiktige fordringer		99 896	106 062
Sum fordringer		506 344	586 888
Bankinnskudd, kontanter og lignende			
Bankinnskudd, kontanter o.l.	7	791 790	1 071 547
Sum bankinnskudd, kontanter og lignende		791 790	1 071 547
Sum omløpsmidler		1 298 134	1 658 436
SUM EIENDELER		2 223 585	2 610 346



Balanse

Beløp i: NOK	Note	2022	2021
BALANSE - EGENKAPITAL OG GJELD			
Egenkapital			
Innskutt egenkapital			
Aksjekapital	8	100 000	100 000
Beholdning av egne aksjer	8		
Sum innskutt egenkapital		100 000	100 000
Opptjent egenkapital			
Annen egenkapital		881 317	992 159
Sum opptjent egenkapital		881 317	992 159
Sum egenkapital	4	981 317	1 092 159
Gjeld			
Langsiktig gjeld			
Utsatt skatt	3	44 651	75 932
Sum avsetninger for forpliktelser		44 651	75 932
Annen langsiktig gjeld			
Gjeld til kredittinstitusjoner	9	21 384	192 473
Langsiktig konserngjeld	9		
Sum annen langsiktig gjeld		21 384	192 473
Sum langsiktig gjeld		66 035	268 405
Kortsiktig gjeld			
Leverandørgjeld		313 696	286 145
Betalbar skatt	3		36 258
Skyldig offentlige avgifter		366 168	487 938
Annen kortsiktig gjeld		496 370	439 442
Sum kortsiktig gjeld		1 176 234	1 249 782
Sum gjeld		1 242 268	1 518 187
SUM EGENKAPITAL OG GJELD		2 223 585	2 610 346



Brønnøysundregistrene

ÅRSREGNSKAP FOR REGNSKAPSÅRET 2022 - GENERELL INFORMASJON

Journalnummer: 2023 499657

Enheten

Organisasjonsnummer: 990 025 916
Organisasjonsform: Aksjeselskap
Foretaksnavn: JON CHRISTIANSEN TRANSPORT AS
Forretningsadresse: Rosenborgveien 15 F
1630 GAMLE FREDRIKSTAD

Regnskapsår

Årsregnskapets periode: 01.01.2022 - 31.12.2022

Konsern

Morselskap i konsern: Nei

Regnskapsregler

Regler for små foretak benyttet: Ja
Benyttet ved utarbeidelsen av
årsregnskapet til selskapet: Regnskapslovens alminnelige regler

Årsregnskapet fastsatt av kompetent organ

Bekreftet av representant for selskapet: Jon Bjarne Christiansen
Dato for fastsettelse av årsregnskapet: 16.06.2023

Revisjon

Årsregnskapet er utarbeidet av ekstern
autorisert regnskapsfører: Ja
Ekstern autorisert regnskapsfører har i
løpet av regnskapsåret bistått ved den
løpende regnskapsføringen eller utført
andre tjenester for selskapet enn å
utarbeide årsregnskapet: Ja

Grunnlag for avgivelse

År 2022: Årsregnskap er elektronisk innlevert.
År 2021: Tall er hentet fra elektronisk innlevert årsregnskap fra 2022.

Det er ikke krav til at årsregnskapet m.v. som sendes til Regnskapsregisteret er undertegnet. Kontrollen på at dette er utført ligger hos revisor/enhetens øverste organ. Sikkerheten ivaretas ved at innsender har rolle/rettighet for innsending av årsregnskapet via Altinn, og ved at det bekreftes at årsregnskapet er fastsatt av kompetent organ.

Brønnøysundregistrene, 24.06.2023

Brønnøysundregistrene
Postadresse: Postboks 900, 8910 Brønnøysund
Telefon: 75 00 75 00
E-post: firmapost@brreg.no Internett: www.brreg.no
Organisasjonsnummer: 974 760 673



Organisasjonsnr: 990 025 916
JON CHRISTIANSEN TRANSPORT AS

RESULTATREGNSKAP

Beløp i: NOK	Note	2022	2021
RESULTATREGNSKAP			
Inntekter			
Salgsinntekt		8 828 151	8 720 645
Annen driftsinntekt		60 838	630
Sum inntekter		8 888 989	8 721 275
Kostnader			
Varekostnad		94 518	122 551
Lønnskostnad	1	5 291 351	5 018 038
Avskrivning av driftsmidler og immaterielle eiendeler	2	166 372	230 337
Annen driftskostnad	1	3 485 028	3 271 854
Sum kostnader		9 037 268	8 642 779
Driftsresultat		-148 279	78 496
Finansinntekter og finanskostnader			
Annen renteinntekt		361	554
Annen finansinntekt		12 960	
Sum finansinntekter		13 321	554
Annen rentekostnad		7 165	13 082
Sum finanskostnader		7 165	13 082
Netto finans		6 156	-12 528
Ordinært resultat før skattekostnad			
Skattekostnad på resultat	3	-142 123	65 967
Ordinært resultat etter skattekostnad		-31 281	14 513
Årsresultat	4	-110 842	51 454
Årsresultat etter minoritetsinteresser		-110 842	51 454
Totalresultat		-110 842	51 454
Overføringer og disponeringer			
Avsatt til annen egenkapital		-110 842	51 454
Sum overføringer og disponeringer		-110 842	51 454



Organisasjonsnr: 990 025 916
JON CHRISTIANSEN TRANSPORT AS

BALANSE

<u>Beløp i: NOK</u>	<u>Note</u>	<u>2022</u>	<u>2021</u>
BALANSE - EIENDELER			
Anleggsmidler			
Immaterielle eiendeler			
Utsatt skattefordel	3		
Varige driftsmidler			
Tomter, bygninger o.a. fast eiendom	2		
Maskiner og anlegg	2	550 557	749 895
Skip og flytende installasjoner	2		
Driftsløsøre, inventar o. a. utstyr	2	72 517	49 003
Sum varige driftsmidler	2	623 074	798 898
Finansielle anleggsmidler			
Lån til foretak i samme konsern	5		
Lån til tilknyttet selskap og felles kontrollert virksomhet	5	163 227	149 863
Andre langsiktige fordringer	5	139 150	3 150
Sum finansielle anleggsmidler		302 377	153 013
Sum anleggsmidler		925 451	951 911
Omløpsmidler			
Varer			
Fordringer			
Kundefordringer	6	406 448	480 826
Andre kortsiktige fordringer		99 896	106 062
Sum fordringer		506 344	586 888
Bankinnskudd, kontanter og lignende			
Bankinnskudd, kontanter o. l.	7	791 790	1 071 547
Sum bankinnskudd, kontanter og lignende		791 790	1 071 547
Sum omløpsmidler		1 298 134	1 658 436
SUM EIENDELER		2 223 585	2 610 346



BALANSE - EGENKAPITAL OG GJELD

Egenkapital

Innskutt egenkapital

Aksjekapital	8	100 000	100 000
Beholdning av egne aksjer	8		
Sum innskutt egenkapital		100 000	100 000

Opptjent egenkapital

Annen egenkapital		881 317	992 159
Sum opptjent egenkapital		881 317	992 159

Sum egenkapital	4	981 317	1 092 159
------------------------	----------	----------------	------------------

Gjeld

Langsiktig gjeld

Utsatt skatt	3	44 651	75 932
Sum avsetninger for forpliktelses		44 651	75 932

Annen langsiktig gjeld

Gjeld til			
kredittinstitusjoner	9	21 384	192 473
Langsiktig konserngjeld	9		
Sum annen langsiktig gjeld		21 384	192 473

Sum langsiktig gjeld		66 035	268 405
-----------------------------	--	---------------	----------------

Kortsiktig gjeld

Leverandørgjeld		313 696	286 145
Betalbar skatt	3		36 258
Skyldig offentlige avgifter		366 168	487 938
Annen kortsiktig gjeld		496 370	439 442
Sum kortsiktig gjeld		1 176 234	1 249 782

Sum gjeld		1 242 268	1 518 187
------------------	--	------------------	------------------

SUM EGENKAPITAL OG GJELD		2 223 585	2 610 346
---------------------------------	--	------------------	------------------



Organisasjonsnr: 990 025 916
JON CHRISTIANSEN TRANSPORT AS

NOTEOPPLYSNINGER - SELSKAP - alle poster oppgitt i hele tall

Note

Antall årsverk i regnskapsåret
9.00

Sum Beløp

Balanseført verdi 31.12. Varige driftsmidler Immaterielle eiend.

Konsernregnskap

Morselskapet sitt navn

Forretningskontor for morselskapet

Begrunnelse for at datterselskap er utelatt fra konsolideringen

Samlet beløp - tilknyttet selskap Årets Fjorårets

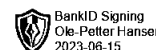
Samlet beløp - foretak i samme konsern Årets Fjorårets

Samlet beløp - foretak i samme konsern Årets Fjorårets

Samlet beløp - felles kontrollert virksomhet Årets Fjorårets

Pantstillelse Beløp

Beholdning av egne aksjer Antall Pålydende Andel av aksjek.



Til generalforsamlingen i Jon Christiansen Transport AS

Uavhengig revisors beretning

Konklusjon

Vi har revidert Jon Christiansen Transport AS sitt årsregnskap som viser et underskudd på kr 110 842. Årsregnskapet består av balanse per 31. desember 2022 og resultatregnskap for regnskapsåret avsluttet per denne datoen og noter til årsregnskapet, herunder et sammendrag av viktige regnskapsprinsipper.

Etter vår mening

- oppfyller årsregnskapet gjeldende lovkrav
- gir årsregnskapet et rettviseende bilde av selskapets finansielle stilling per 31. desember 2022, og av dets resultat for regnskapsåret avsluttet per denne datoen i samsvar med regnskapslovens regler og god regnskapsskikk i Norge.

Grunnlag for konklusjonen

Vi har gjennomført revisjonen i samsvar med de internasjonale revisjonsstandardene International Standards of Auditing (ISA-ene). Våre oppgaver og plikter i henhold til disse standardene er beskrevet nedenfor under Revisors oppgaver og plikter ved revisjon av årsregnskapet. Vi er uavhengige av selskapet slik det kreves i lov, forskrift og International Code of Ethics for Professional Accountants utstedt av the International Ethics Standards Board for Accountants, og vi har overholdt våre øvrige etiske forpliktelser i samsvar med disse kravene. Innhentet revisjonsbevis er etter vår vurdering tilstrekkelig og hensiktsmessig som grunnlag for vår konklusjon.

Ledelsens ansvar

Ledelsen er ansvarlig for å utarbeide årsregnskapet i samsvar med lov og forskrifter, herunder for at det gir et rettviseende bilde i samsvar med regnskapslovens regler og god regnskapsskikk i Norge. Ledelsen er også ansvarlig for slik intern kontroll som den finner nødvendig for å kunne utarbeide et årsregnskap som ikke inneholder vesentlig feilinformasjon, verken som følge av misligheter eller utilsiktede feil.

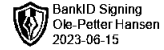
Ved utarbeidelsen av årsregnskapet må ledelsen ta standpunkt til selskapets evne til fortsatt drift og opplyse om forhold av betydning for fortsatt drift. Forutsetningen om fortsatt drift skal legges til grunn for årsregnskapet så lenge det ikke er sannsynlig at virksomheten vil bli avviklet.

Fredrikstad
Øst-Revisjon AS
Org nr 921 595 336
Kråkerøyveien 2 A
1671 Kråkerøy

Råde
Øst-Revisjon BFT AS
Org nr 918 493 794
Mosseveien 60
1640 Råde



Hjemmeside
ost-revisjon.com
Side 1 av 2



Revisors oppgaver og plikter

Vårt mål er å oppnå betryggende sikkerhet for at årsregnskapet som helhet ikke inneholder vesentlig feilinformasjon, verken som følge av misligheter eller utilsiktede feil, og å avgi en revisjonsberetning som inneholder vår konklusjon. Betryggende sikkerhet er en høy grad av sikkerhet, men ingen garanti for at en revisjon utført i samsvar med lov, forskrift og god revisjonsskikk i Norge, herunder ISA-ene, alltid vil avdekke vesentlig feilinformasjon som eksisterer. Feilinformasjon kan oppstå som følge av misligheter eller utilsiktede feil. Feilinformasjon blir vurdert som vesentlig dersom den enkeltvis eller samlet med rimelighet kan forventes å påvirke økonomiske beslutninger som brukerne foretar basert på årsregnskapet.

For videre beskrivelse av revisors oppgaver og plikter vises det til <https://revisorforeningen.no/revisjonsberetninger>

Fredrikstad, 15. juni 2023

Øst-Revisjon AS

Org.nr. 921 595 336

Dokumentet er elektronisk godkjent

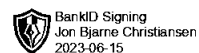
Ole-Petter Hansen
Statsautorisert revisor

Fredrikstad
Øst-Revisjon AS
Org nr 921 595 336
Kråkerøyveien 2 A
1671 Kråkerøy

Råde
Øst-Revisjon BFT AS
Org nr 918 493 794
Mosseveien 60
1640 Råde



Hjemmeside
ost-revisjon.com
Side 2 av 2



Årsregnskap 2022

Jon Christiansen Transport AS

Resultatregnskap
Balanse
Noter til regnskapet

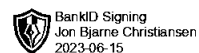
Org.nr.: 990 025 916



RESULTATREGNSKAP

JON CHRISTIANSEN TRANSPORT AS

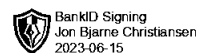
DRIFTSINNEKTER OG DRIFTSKOSTNADER	Note	2022	2021
Salgsinntekt		8 828 151	8 720 645
Annen driftsinntekt		60 838	630
Sum driftsinntekter		8 888 989	8 721 275
Varekostnad		94 518	122 551
Lønnskostnad	1	5 291 351	5 018 038
Avskrivning av driftsmidler og immaterielle eiendeler	2	166 372	230 337
Annen driftskostnad	1	3 485 028	3 271 854
Sum driftskostnader		9 037 268	8 642 779
Driftsresultat		-148 279	78 496
FINANSINNEKTER OG FINANSKOSTNADER			
Annen renteinntekt		361	554
Annen finansinntekt		12 960	0
Annen rentekostnad		7 165	13 082
Resultat av finansposter		6 156	-12 528
Resultat før skattekostnad		-142 123	65 967
Skattekostnad på resultat	3	-31 281	14 513
Resultat		-110 842	51 454
EKSTRAORDINÆRE INNEKTER OG KOSTNADER			
Årsresultat	4	-110 842	51 454
OVERFØRINGER			
Avsatt til annen egenkapital		-110 842	51 454
Sum overføringer		-110 842	51 454



BALANSE

JON CHRISTIANSEN TRANSPORT AS

EIENDELER	Note	2022	2021
ANLEGGSMIDLER			
IMMATERIELLE EIENDELER			
VARIGE DRIFTSMIDLER			
Maskiner og anlegg	2	550 557	749 895
Driftsløsøre, inventar o.a. utstyr	2	72 517	49 003
Sum varige driftsmidler	2	623 074	798 898
FINANSIELLE ANLEGGSMIDLER			
Lån til tilknyttet selskap og felles kontrollert virksomhet	5	163 227	149 863
Andre langsiktige fordringer	5	139 150	3 150
Sum finansielle anleggsmidler		302 377	153 013
Sum anleggsmidler		925 451	951 911
OMLØPSMIDLER			
FORDRINGER			
Kundefordringer	6	406 448	480 826
Andre kortsiktige fordringer		99 896	106 062
Sum fordringer		506 344	586 888
INVESTERINGER			
Bankinnskudd, kontanter o.l.	7	791 790	1 071 547
Sum omløpsmidler		1 298 134	1 658 436
Sum eiendeler		2 223 585	2 610 346



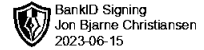
BALANSE

JON CHRISTIANSEN TRANSPORT AS

EGENKAPITAL OG GJELD	Note	2022	2021
EGENKAPITAL			
INNSKUTT EGENKAPITAL			
Aksjekapital	8	100 000	100 000
Sum innskutt egenkapital		100 000	100 000
OPPTJENT EGENKAPITAL			
Annen egenkapital		881 317	992 159
Sum opptjent egenkapital		881 317	992 159
Sum egenkapital	4	981 317	1 092 159
GJELD			
AVSETNING FOR FORPLIKTELSE			
Utsatt skatt	3	44 651	75 932
Sum avsetning for forpliktelser		44 651	75 932
ANNEN LANGSIKTIG GJELD			
Gjeld til kredittinstitusjoner	9	21 384	192 473
Sum annen langsiktig gjeld		21 384	192 473
KORTSIKTIG GJELD			
Leverandørgjeld		313 696	286 145
Betalbar skatt	3	0	36 258
Skyldig offentlige avgifter		366 168	487 938
Annen kortsiktig gjeld		496 370	439 442
Sum kortsiktig gjeld		1 176 234	1 249 782
Sum gjeld		1 242 268	1 518 187
Sum egenkapital og gjeld		2 223 585	2 610 346

Fredrikstad, 13.06.2023
Styret i Jon Christiansen Transport AS

Jon Bjarne Christiansen
styreleder



Regnskapsprinsipper

Årsregnskapet er satt opp i samsvar med regnskapsloven og NRS 8 - God regnskapsskikk for små foretak.

DRIFTSINNTEKTER

Tjenester inntektsføres i takt med utførelsen.

SKATT

Skattekostnaden i resultatregnskapet omfatter både periodens betalbare skatt og endring i utsatt skatt. Utsatt skatt er beregnet med 22 % på grunnlag av de midlertidige forskjeller som eksisterer mellom regnskapsmessige og skattemessige verdier, samt ligningsmessig underskudd til fremføring ved utgangen av regnskapsåret. Skatteøkende og skattereduserende midlertidige forskjeller som reverserer eller kan reverseres i samme periode er utlignet og nettoført.

KLASSIFISERING OG VURDERING AV BALANSEPOSTER

Omløpsmidler og kortsiktig gjeld omfatter poster som normalt forfaller til betaling innen ett år. Anleggsmidler er eiendeler bestemt til varig eie og bruk. Langsiktig gjeld er gjeld som forfaller senere enn ett år etter transaksjonsdagen. Omløpsmidler vurderes til laveste av anskaffelseskost og antatt virkelig verdi. Kortsiktig gjeld balanseføres til nominelt beløp på etableringstidspunktet.

ANLEGGSMIDLER

Varige driftsmidler balanseføres og avskrives over driftsmidlenes levetid dersom de har antatt levetid over 3 år og har en kostpris som overstiger kr. 15.000. Direkte vedlikehold av driftsmidler kostnadsføres under driftskostnader, mens påkostninger eller forbedringer tillegges driftsmidlets kostpris og avskrives i takt med driftsmidlet.

FORDRINGER

Kundefordringer og andre fordringer oppføres til pålydende etter fradrag for avsetning til forventet tap. Avsetning til tap gjøres på grunnlag av en individuell vurdering av de enkelte fordringene. I tillegg gjøres det for øvrige kundefordringer en uspesifisert avsetning for å dekke antatt tap. Andre fordringer er også gjenstand for en tilsvarende vurdering.

Note 1 Lønnskostnader og ytelser, godtgjørelser til daglig leder, styret og revisor

LØNNSKOSTNADER

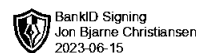
	2022	2021
Lønninger	4 377 125	4 288 408
Arbeidsgiveravgift	636 291	610 179
Andre ytelser	277 936	119 451
Sum	5 291 351	5 018 038

Selskapet har i 2022 sysselsatt 7 årsverk.

PENSJONSFORPLIKTELSE

Selskapet er pliktig til å ha tjenestepensjonsordning etter lov om obligatorisk tjenestepensjon. Selskapets pensjonsordning tilfredsstiller kravene i denne lov.

REVISOR



Kostnadsført revisjonshonorar for 2022 utgjør kr 16 000 ekskl. mva.
I tillegg kommer honorar for andre tjenester med kr 0 ekskl. mva.

Note 2 Anleggsmidler

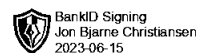
	Bygninger og tomter	Maskiner og anlegg	Driftsløsøre, inventar ol.	Sum
Anskaffelseskost pr. 01.01.22	66 324	1 759 388	598 723	2 424 435
+ Tilgang kjøpte driftsmidler		50 760		50 760
- Avgang i året		72 500		72 500
= Anskaffelseskost 31.12.22	66 324	1 737 648	598 723	2 402 695
Akkumulerte avskrivninger 31.12.22	66 324	1 144 791	568 507	1 779 622
= Bokført verdi 31.12.22	0	592 857	30 216	623 073
Årets ordinære avskrivninger		147 587	18 785	166 372
Økonomisk levetid	5 år	5-10 år	5-10 år	

Note 3 Skatt

Årets skattekostnad	2022	2021
Resultatført skatt på ordinært resultat:		
Betalbar skatt	0	36 258
Endring i utsatt skatt	-31 281	-21 745
Skattekostnad ordinært resultat	-31 281	14 513
Skattepliktig inntekt:		
Resultat før skatt	-142 123	65 967
Permanente forskjeller	-63	0
Endring i midlertidige forskjeller	22 719	98 842
Skattepliktig inntekt	-119 468	164 810
Betalbar skatt i balansen:		
Betalbar skatt på årets resultat	0	36 258
Sum betalbar skatt i balansen	0	36 258

Skatteeffekten av midlertidige forskjeller og underskudd til fremføring som har gitt opphav til utsatt skatt og utsatte skattefordeler, spesifisert på typer av midlertidige forskjeller

	2022	2021	Endring
Varige driftsmidler	342 426	365 144	22 719
Fordringer	-20 000	-20 000	0
Sum	322 426	345 144	22 719
Akkumulert fremførbart underskudd	-119 468	0	119 468
Grunnlag for utsatt skatt	202 958	345 144	142 186
Utsatt skatt (22 %)	44 651	75 932	31 281



Note 4 Egenkapital

	Aksjekapital	Overkurs	Annen Innskutt egenkapital	Annen egenkapital	Sum egenkapital
Pr. 31.12.2021	100 000	0	0	992 159	1 092 159
Årets resultat				-110 842	-110 842
Pr 31.12.2022	100 000	0	0	881 317	981 317

Note 5 Fordringer med forfall senere enn ett år

	2022	2021
Lån til tilknyttede selskaper	163 227	149 863
Depositum og forskudd leasing	139 150	3 150
Sum langsiktige fordringer	302 377	153 013

Note 6 Kundefordringer

	2022	2021
Kundefordringer til pålydende	426 448	494 764
Balanseført verdi av kundefordringer 31.12	426 448	494 764
Avsetning til tap	-20 000	-20 000
Sum resultatførte tap på krav	-20 000	-20 000

Kostnadsført tap er klassifisert som annen driftskostnad i regnskapet.

Note 7 Bankinnskudd

Innestående midler på skattetrekkkonto (bundne midler) er på kr. 146 774.

Note 8 Aksjonærer

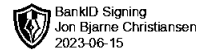
AKSJEKAPITALEN I JON CHRISTIANSEN TRANSPORT AS PR. 31.12 BESTÅR AV:

	Antall	Pålydende	Bokført
Ordinære aksjer	100	1 000,0	100 000
Sum	100		100 000

EIERSTRUKTUR

De største aksjonærene i % pr. 31.12 var:

	Ordinære	Eierandel	Stemmeandel
Jon Bjarne Christiansen	100	100,0	100,0

**AKSJER OG OPSJONER EIET AV MEDLEMMER I STYRET OG DAGLIG LEDER:**

Navn	Verv	Ordinære
Jon Bjarne Christiansen	styreleder	100
Totalt antall aksjer		100

Note 9 Gjeld sikret med pant**2022**

Gjeld som er sikret ved pant utgjør kr. 21 384. Balanseført verdi av de pantsatte eiendelene utgjør kr. 540 116.

I tillegg har Avida Finans AB Nuf pant i kundefordringene inntil kr. 200.000.