



## ÅRSREGNSKAPET FOR REGNSKAPSÅRET 2024 - GENERELL INFORMASJON

### Enheten

Organisasjonsnummer:	931 848 224
Organisasjonsform:	Aksjeselskap
Foretaksnavn:	HENRIKSEN GROUP AS
Forretningsadresse:	Træleborgveien 15 3112 TØNSBERG

### Regnskapsår

Årsregnskapets periode:	01.01.2024 - 31.12.2024
-------------------------	-------------------------

### Konsern

Mørselskap i konsern:	Ja
Konsernregnskap lagt ved:	Ja

### Regnskapsregler

Regler for små foretak benyttet:	Nei
Benyttet ved utarbeidelsen av årsregnskapet til selskapet:	Regnskapslovens alminnelige regler
Benyttet ved utarbeidelsen av årsregnskapet til konsernet:	Regnskapslovens alminnelige regler

### Årsregnskapet fastsatt av kompetent organ

Bekreftet av representant for selskapet:	Lars Harald Henriksen
Dato for fastsettelse av årsregnskapet:	14.05.2025

### Grunnlag for avgivelse

År 2024: Årsregnskapet er elektronisk innlevert
År 2023: Tall er hentet fra elektronisk innlevert årsregnskap fra 2024

*Det er ikke krav til at årsregnskapet m.v. som sendes til Regnskapsregisteret er undertegnet. Kontrollen på at dette er utført ligger hos revisor/enhetens øverste organ. Sikkerheten ivaretas ved at innsender har rolle/rettighet for innsending av årsregnskapet via Altinn, og ved at det bekreftes at årsregnskapet er fastsatt av kompetent organ.*

Brønnøysundregistrene, 12.08.2025



## Resultatregnskap

Beløp i: NOK	Note	2024	2023
<b>RESULTATREGNSKAP</b>			
<b>Kostnader</b>			
Annen driftskostnad	2	752 162	188 189
<b>Sum kostnader</b>		<b>752 162</b>	<b>188 189</b>
<b>Driftsresultat</b>		<b>-752 162</b>	<b>-188 189</b>
<b>Finansinntekter og finanskostnader</b>			
Inntekt på investering i datterselskap		5 943 206	16 306 880
Renteinntekt fra foretak i samme konsern			42 990
Annen renteinntekt		7 784	804
Annen finansinntekt	3	319 033	151 491
Verdiøkning markedsbaserte omløpsmidler		788 803	677 532
<b>Sum finansinntekter</b>		<b>7 058 827</b>	<b>17 179 698</b>
Nedskrivning av andre finansielle anleggsmidler		587 604	
Rentekostnad til foretak i samme konsern			122 892
Annen rentekostnad		308	
Annen finanskostnad	3	73 942	34 350
<b>Sum finanskostnader</b>		<b>661 854</b>	<b>157 243</b>
<b>Netto finans</b>		<b>6 396 973</b>	<b>17 022 455</b>
<b>Resultat før skattekostnad</b>		<b>5 644 811</b>	<b>16 834 266</b>
Skattekostnad på resultat	4	-111 976	-8 287
<b>Årsresultat</b>	5	<b>5 756 787</b>	<b>16 842 553</b>
<b>Årsresultat etter minoritetsinteresser</b>		<b>5 756 787</b>	<b>16 842 553</b>
<b>Totalresultat</b>		<b>5 756 787</b>	<b>16 842 553</b>
<b>Overføringer og disponeringer</b>			
Ordinært utbytte		6 270 000	8 550 000
Avsatt til annen egenkapital			8 292 553
Overført fra annen egenkapital		-513 213	



## Resultatregnskap

<b>Beløp i: NOK</b>	<b>Note</b>	<b>2024</b>	<b>2023</b>
Sum overføringer og disponeringer		5 756 787	16 842 553



## Balanse

Beløp i: NOK	Note	2024	2023
<b>BALANSE - EIENDELER</b>			
<b>Anleggsmidler</b>			
<b>Immaterielle eiendeler</b>			
Utsatt skattefordel	4	120 263	8 287
<b>Sum immaterielle eiendeler</b>		<b>120 263</b>	<b>8 287</b>
<b>Finansielle anleggsmidler</b>			
Investering i datterselskap	6	2 160 479	2 748 083
Investering i annet foretak i samme konsern	6		
Lån til foretak i samme konsern	7		
Lån til tilknyttet selskap og felles kontrollert virksomhet	7		
Investeringer i aksjer og andeler		54 000	54 000
Andre langsiktige fordringer	7		
<b>Sum finansielle anleggsmidler</b>		<b>2 214 479</b>	<b>2 802 083</b>
<b>Sum anleggsmidler</b>		<b>2 334 742</b>	<b>2 810 370</b>
<b>Omløpsmidler</b>			
<b>Varer</b>			
<b>Fordringer</b>			
Kundefordringer	7		
Andre kortsiktige fordringer	7	284 815	
Konsernfordringer	7	5 943 206	16 690 863
<b>Sum fordringer</b>		<b>6 228 021</b>	<b>16 690 863</b>
<b>Investeringer</b>			
Aksjer og andeler i foretak i samme konsern	3, 6		
Markedsbaserte aksjer	3	12 066 407	5 023 919
Markedsbaserte obligasjoner	3		
Andre markedsbaserte finansielle instrumenter	3		
Andre finansielle instrumenter	3		
<b>Sum investeringer</b>		<b>12 066 407</b>	<b>5 023 919</b>
<b>Bankinnskudd, kontanter og lignende</b>			
Bankinnskudd, kontanter o.l.		4 570 710	3 476 538



### Balanse

Beløp i: NOK	Note	2024	2023
Sum bankinnskudd, kontanter og lignende		4 570 710	3 476 538
Sum omløpsmidler		22 865 138	25 191 320
<b>SUM EIENDELER</b>		<b>25 199 880</b>	<b>28 001 690</b>

### BALANSE - EGENKAPITAL OG GJELD

#### Egenkapital

##### Innskutt egenkapital

Aksjekapital	5, 8	285 000	280 000
Beholdning av egne aksjer	5, 8		
Overkurs	5	7 929 677	5 934 677
Ikke registrert kapitalforhøyelse			2 000 000
Annen innskutt egenkapital	5	-5 570	-5 570
<b>Sum innskutt egenkapital</b>		<b>8 209 107</b>	<b>8 209 107</b>

##### Opptjent egenkapital

Fond for vurderingsforskjeller	5		
Annen egenkapital	5	7 750 142	8 263 355
Udekket tap	5		
<b>Sum opptjent egenkapital</b>		<b>7 750 142</b>	<b>8 263 355</b>

<b>Sum egenkapital</b>	5	<b>15 959 249</b>	<b>16 472 462</b>
------------------------	---	-------------------	-------------------

#### Gjeld

##### Langsiktig gjeld

Utsatt skatt	4		
<b>Annen langsiktig gjeld</b>			
Langsiktig konserngjeld	7		
<b>Sum langsiktig gjeld</b>		<b>0</b>	<b>0</b>

##### Kortsiktig gjeld

Leverandørgjeld	7	286 503	36 700
Betalbar skatt	4		
Utbytte		6 270 000	8 550 000



## Balanse

<b>Beløp i: NOK</b>	<b>Note</b>	<b>2024</b>	<b>2023</b>
Kortsiktig konserngjeld	7	2 161 022	2 419 422
Annen kortsiktig gjeld	7	523 106	523 106
<b>Sum kortsiktig gjeld</b>		<b>9 240 631</b>	<b>11 529 228</b>
<b>Sum gjeld</b>		<b>9 240 631</b>	<b>11 529 228</b>
<b>SUM EGENKAPITAL OG GJELD</b>		<b>25 199 880</b>	<b>28 001 690</b>



### Konsernets resultatregnskap

Beløp i: NOK	Note	2024	2023
<b>RESULTATREGNSKAP</b>			
<b>Inntekter</b>			
Salgsinntekt	2	189 819 014	243 280 370
Annen driftsinntekt		-20 156	-279 688
<b>Sum inntekter</b>		<b>189 798 858</b>	<b>243 000 682</b>
<b>Kostnader</b>			
Varekostnad	3	87 071 823	126 201 398
Lønnskostnad	4	62 015 084	57 921 927
Avskrivning av driftsmidler og immaterielle eiendeler	5, 6	1 789 696	1 690 324
Annen driftskostnad	4	21 713 174	20 779 570
<b>Sum kostnader</b>		<b>172 589 777</b>	<b>206 593 219</b>
<b>Driftsresultat</b>		<b>17 209 080</b>	<b>36 407 463</b>
<b>Finansinntekter og finanskostnader</b>			
Annen renteinntekt		211 862	248 486
Annen finansinntekt		2 016 695	3 717 318
Verdiøkning markedsbaserte omløpsmidler		788 803	677 532
<b>Sum finansinntekter</b>		<b>3 017 360</b>	<b>4 643 336</b>
Annen rentekostnad		478 534	1 034 455
Annen finanskostnad		2 104 836	2 678 333
<b>Sum finanskostnader</b>		<b>2 583 370</b>	<b>3 712 788</b>
<b>Netto finans</b>		<b>433 989</b>	<b>930 547</b>
<b>Resultat før skattekostnad</b>		<b>17 643 069</b>	<b>37 338 010</b>
Skattekostnad på ordinært resultat	7	1 739 640	7 891 291
<b>Årsresultat</b>	8	<b>15 903 429</b>	<b>29 446 719</b>
Minoritetsinteresser	8	923 930	2 152 424
<b>Årsresultat etter minoritetsinteresser</b>		<b>14 979 499</b>	<b>27 294 295</b>
<b>Totalresultat</b>		<b>14 979 499</b>	<b>27 294 295</b>



## Konsernets resultatregnskap

Beløp i: NOK	Note	2024	2023
<b>Overføringer og disponeringer</b>			
Ordinært utbytte		6 270 000	9 697 770
Avsatt til annen egenkapital		8 709 499	17 596 525
<b>Sum overføringer og disponeringer</b>		<b>14 979 499</b>	<b>27 294 295</b>



## Konsernets balanse

Beløp i: NOK	Note	2024	2023
<b>BALANSE - EIENDELER</b>			
<b>Anleggsmidler</b>			
<b>Immaterielle eiendeler</b>			
Forskning og utvikling	5	3 947 183	
Konsesjoner, patenter o.l.		500 000	
Utsatt skattefordel	7	2 989 139	1 479 782
Goodwill	5	349 564	
<b>Sum immaterielle eiendeler</b>		<b>7 785 886</b>	<b>1 479 782</b>
<b>Varige driftsmidler</b>			
Tomter, bygninger o.a. fast eiendom	6	2 493 632	3 285 536
Maskiner og anlegg	6	420 440	330 557
Skip og flytende installasjoner	6		
Driftsløsøre, inventar o.a. utstyr	6	2 469 344	1 717 343
<b>Sum varige driftsmidler</b>	6	<b>5 383 416</b>	<b>5 333 436</b>
<b>Finansielle anleggsmidler</b>			
Investering i datterselskap	9		
Investering i annet foretak i samme konsern	9		
Investeringer i tilknyttet selskap	9		
Investeringer i aksjer og andeler	10	54 000	54 000
<b>Sum finansielle anleggsmidler</b>		<b>54 000</b>	<b>54 000</b>
<b>Sum anleggsmidler</b>		<b>13 223 302</b>	<b>6 867 218</b>
<b>Omløpsmidler</b>			
<b>Varer</b>			
<b>Sum varer</b>	3	<b>56 259 695</b>	<b>65 886 273</b>
<b>Fordringer</b>			
Kundefordringer		47 775 828	49 616 266
Andre kortsiktige fordringer	11	9 447 594	10 198 396
<b>Sum fordringer</b>	11	<b>57 223 422</b>	<b>59 814 661</b>
<b>Investeringer</b>			
Aksjer og andeler i foretak i samme konsern	10		



### Konsernets balanse

<b>Beløp i: NOK</b>	<b>Note</b>	<b>2024</b>	<b>2023</b>
Markedsbaserte aksjer	10	12 066 407	5 023 919
<b>Sum investeringer</b>		<b>12 066 407</b>	<b>5 023 919</b>
<b>Bankinnskudd, kontanter og lignende</b>			
Bankinnskudd, kontanter o.l.	12	14 789 505	24 615 659
<b>Sum bankinnskudd, kontanter og lignende</b>		<b>14 789 505</b>	<b>24 615 659</b>
<b>Sum omløpsmidler</b>		<b>140 339 029</b>	<b>155 340 512</b>
<b>SUM EIENDELER</b>		<b>153 562 331</b>	<b>162 207 730</b>

### BALANSE - EGENKAPITAL OG GJELD

#### Egenkapital

##### Innskutt egenkapital

Aksjekapital	8, 13	285 000	280 000
Beholdning av egne aksjer	8, 13		
Overkurs	8	7 924 107	5 929 107
Ikke registrert kapitalforhøyelse			2 000 000
<b>Sum innskutt egenkapital</b>		<b>8 209 107</b>	<b>8 209 107</b>

##### Opptjent egenkapital

Fond for vurderingsforskjeller	8		
Annen egenkapital	8	86 959 752	78 126 352
Minoritetsinteresser	8	7 299 570	6 375 639
<b>Sum opptjent egenkapital</b>		<b>94 259 322</b>	<b>84 501 991</b>

##### Sum egenkapital

8	<b>102 468 429</b>	<b>92 711 098</b>
---	--------------------	-------------------

#### Gjeld

##### Langsiktig gjeld

Pensjonsforpliktelser	11		50 000
Utsatt skatt	7		
<b>Sum avsetninger for forpliktelser</b>			<b>50 000</b>

##### Annen langsiktig gjeld

Gjeld til kredittinstitusjoner			6 733 325
Øvrig langsiktig gjeld	11		



### Konsernets balanse

<b>Beløp i: NOK</b>	<b>Note</b>	<b>2024</b>	<b>2023</b>
<b>Sum annen langsiktig gjeld</b>			<b>6 733 325</b>
<b>Sum langsiktig gjeld</b>		<b>0</b>	<b>6 783 325</b>
<b>Kortsiktig gjeld</b>			
Gjeld til kredittinstitusjoner		11 558 325	
Leverandørgjeld		7 913 395	10 129 961
Betalbar skatt	7	3 631 006	8 163 038
Skyldig offentlige avgifter		4 769 886	6 968 136
Utbytte		6 270 000	9 697 770
Annen kortsiktig gjeld		16 951 291	27 754 402
<b>Sum kortsiktig gjeld</b>		<b>51 093 903</b>	<b>62 713 307</b>
<b>Sum gjeld</b>		<b>51 093 903</b>	<b>69 496 632</b>
<b>SUM EGENKAPITAL OG GJELD</b>		<b>153 562 331</b>	<b>162 207 730</b>



	BankID Signing Lars Harald Henriksen 2025-05-14
	BankID Signing Henrich Nicolai Henriksen 2025-05-15
	BankID Signing Elisabeth Mathilde Hermann Hk 2025-05-21
	BankID Signing Henrik Melsom Henriksen 2025-05-28



# Konsernregnskap 2024 Henriksen Group AS

Årsberetning  
Resultatregnskap  
Balanse  
Kontantstrøm  
Noter til regnskapet



Org.nr.: 931 848 224



## RESULTATREGNSKAP - KONSERN

### HENRIKSEN GROUP AS

DRIFTSINNETEKTER OG DRIFTSKOSTNADER	Note	2024	2023
Salgsinntekt	2	189 819 014	243 280 370
Annen driftsinntekt		-20 156	-279 688
<b>Sum driftsinntekter</b>		<b>189 798 858</b>	<b>243 000 682</b>
Varekostnad	3	87 071 823	126 201 398
Lønnskostnad	4	62 015 084	57 921 927
Avskrivning av driftsmidler og immaterielle eiendeler	5, 6	1 789 696	1 690 324
Annen driftskostnad	4	21 713 174	20 779 570
<b>Sum driftskostnader</b>		<b>172 589 777</b>	<b>206 593 219</b>
<b>Driftsresultat</b>		<b>17 209 080</b>	<b>36 407 463</b>
<b>FINANSINNETEKTER OG FINANSKOSTNADER</b>			
Annen renteinntekt		211 862	248 486
Annen finansinntekt		2 016 695	3 717 318
Verdøkning markedsbaserte omløpsmidler		788 803	677 532
Annen rentekostnad		478 534	1 034 455
Annen finanskostnad		2 104 836	2 678 333
<b>Resultat av finansposter</b>		<b>433 989</b>	<b>930 547</b>
<b>Ordinært resultat før skattekostnad</b>		<b>17 643 069</b>	<b>37 338 010</b>
Skattekostnad på ordinært resultat	7	1 739 640	7 891 291
<b>Ordinært resultat</b>		<b>15 903 429</b>	<b>29 446 719</b>
<b>EKSTRAORDINÆRE INNETEKTER OG KOSTNADER</b>			
<b>Årsresultat</b>	<b>8</b>	<b>15 903 429</b>	<b>29 446 719</b>
Minoritetens andel	8	923 930	2 152 424
<b>Majoritetens andel</b>		<b>14 979 499</b>	<b>27 294 295</b>
<b>OVERFØRINGER</b>			
Avsatt til utbytte		6 270 000	9 697 770
Avsatt til annen egenkapital		8 709 499	17 596 525
<b>Sum disponert</b>		<b>14 979 499</b>	<b>27 294 295</b>



## BALANSE - KONSERN

HENRIKSEN GROUP AS

EIENDELER	Note	2024	2023
<b>ANLEGGSMIDLER</b>			
<b>IMMATERIELLE EIENDELER</b>			
Forskning og utvikling	5	3 947 183	0
Konsesjoner, patenter o.l.		500 000	0
Utsatt skattefordel	7	2 989 139	1 479 782
Goodwill	5	349 564	0
<b>Sum immaterielle eiendeler</b>		<b>7 785 886</b>	<b>1 479 782</b>
<b>VARIGE DRIFTSMIDLER</b>			
Tomter, bygninger o.a. fast eiendom	6	2 493 632	3 285 536
Maskiner og anlegg	6	420 440	330 557
Driftsløsøre, inventar o.a. utstyr	6	2 469 344	1 717 343
<b>Sum varige driftsmidler</b>	<b>6</b>	<b>5 383 416</b>	<b>5 333 436</b>
<b>FINANSIELLE ANLEGGSMIDLER</b>			
Investeringer i aksjer og andeler	10	54 000	54 000
<b>Sum finansielle anleggsmidler</b>		<b>54 000</b>	<b>54 000</b>
<b>Sum anleggsmidler</b>		<b>13 223 302</b>	<b>6 867 218</b>
<b>OMLØPSMIDLER</b>			
Lager av varer og annen beholdning	3	56 259 695	65 886 273
<b>FORDRINGER</b>			
Kundefordringer		47 775 828	49 616 266
Andre kortsiktige fordringer	11	9 447 594	10 198 396
<b>Sum fordringer</b>	<b>11</b>	<b>57 223 422</b>	<b>59 814 661</b>
<b>INVESTERINGER</b>			
Markedsbaserte aksjer	10	12 066 407	5 023 919
<b>Sum investeringer</b>		<b>12 066 407</b>	<b>5 023 919</b>
Bankinnskudd, kontanter o.l.	12	14 789 505	24 615 659
<b>Sum omløpsmidler</b>		<b>140 339 029</b>	<b>155 340 512</b>
<b>Sum eiendeler</b>		<b>153 562 331</b>	<b>162 207 730</b>

HENRIKSEN GROUP AS

SIDE 3



## BALANSE - KONSERN

### HENRIKSEN GROUP AS

EGENKAPITAL OG GJELD	Note	2024	2023
<strong>INNSKUTT EGENKAPITAL</strong>			
Aksjekapital	8, 13	285 000	280 000
Overkurs	8	7 924 107	5 929 107
Ikke registrert kapitalforhøyelse		0	2 000 000
<strong>Sum innskutt egenkapital</strong>		<strong>8 209 107</strong>	<strong>8 209 107</strong>
<strong>OPPTJENT EGENKAPITAL</strong>			
Annen egenkapital	8	86 959 752	78 126 352
Minoritetsinteresser	8	7 299 570	6 375 639
<strong>Sum opptjent egenkapital</strong>		<strong>94 259 322</strong>	<strong>84 501 991</strong>
<strong>Sum egenkapital</strong>	<strong>8</strong>	<strong>102 468 429</strong>	<strong>92 711 098</strong>
<strong>GJELD</strong>			
<strong>AVSETNING FOR FORPLIKTELSE</strong>			
Pensjonsforpliktelser	11	0	50 000
<strong>Sum avsetning for forpliktelser</strong>		<strong>0</strong>	<strong>50 000</strong>
<strong>ANNEN LANGSIKTIG GJELD</strong>			
Gjeld til kredittinstitusjoner		0	6 733 325
<strong>Sum annen langsiktig gjeld</strong>		<strong>0</strong>	<strong>6 733 325</strong>
<strong>KORTSIKTIG GJELD</strong>			
Gjeld til kredittinstitusjoner		11 558 325	0
Leverandørgjeld		7 913 395	10 129 961
Betalbar skatt	7	3 631 006	8 163 038
Skyldig offentlige avgifter		4 769 886	6 968 136
Utbytte		6 270 000	9 697 770
Annen kortsiktig gjeld		16 951 291	27 754 402
<strong>Sum kortsiktig gjeld</strong>		<strong>51 093 903</strong>	<strong>62 713 307</strong>
<strong>Sum gjeld</strong>		<strong>51 093 903</strong>	<strong>69 496 632</strong>
<strong>Sum egenkapital og gjeld</strong>		<strong>153 562 331</strong>	<strong>162 207 730</strong>

Tønsberg,  
Styret i Henriksen Group AS

Lars Harald Henriksen  
Styreleder

Henrik Melsom Henriksen  
Styremedlem

Henrich Nicolai Henriksen  
Styremedlem

Elisabeth Mathilde Hermann Henriksen  
Styremedlem



## INDIREKTE KONTANTSTRØM - KONSERN

### HENRIKSEN GROUP AS

Kontantstrømoppstilling (NRS - Indirekte modell)

NRS Indirekte metode

	Note	2024	2023
<b>KONTANTSTRØMMER FRA OPERASJONELLE AKTIVITETER</b>			
Resultat før skattekostnad		17 643 069	37 338 010
Periodens betalte skatt		8 163 038	4 671 590
Ordinære avskrivninger		1 789 696	1 690 324
Endring i varelager		9 626 577	11 547 104
Endring i kundefordringer		1 840 437	-30 442 358
Endring i leverandørgjeld		-2 216 567	1 237 730
Endring pensjonsforpliktelse		-50 000	-50 000
Endring i andre tidsavgrensingsposter		-16 697 742	11 063 977
<b>Netto kontantstrøm fra operasjonelle aktiviteter</b>		<b>3 772 434</b>	<b>27 713 196</b>
<b>KONTANTSTRØMMER FRA INVESTERINGSAKTIVITETER</b>			
Utbetalinger ved kjøp av varige driftsmidler		1 821 278	1 327 182
Utbetalinger ved kjøp av andre investeringer		7 500 000	116 209
<b>Netto kontantstrøm fra investeringsaktiviteter</b>		<b>-9 321 278</b>	<b>-1 443 391</b>
<b>KONTANTSTRØMMER FRA FINANSIERINGSAKTIVITETER</b>			
Innbetalinger ved opptak av ny langsiktig gjeld		0	6 733 325
Utbetalinger ved nedbetaling av langsiktig gjeld		6 733 325	0
Netto endring i kassekreditt		11 558 325	-19 197 323
Innbetalinger av egenkapital		0	2 000 000
Andre endringer egenkapital		595 461	-5 706 618
Utbetalinger av utbytte		-9 697 770	-7 678 421
<b>Netto kontantstrøm fra finansieringsaktiviteter</b>		<b>-4 277 309</b>	<b>-23 849 037</b>
Netto endring i kontanter og kontantekvivalenter		-9 826 153	2 420 768
Beh. av kont. og kontantekvivalenter ved per. begynnelse		24 615 659	22 194 891
<b>Beh. av kont. og kontantekvivalenter ved per. slutt</b>		<b>14 789 505</b>	<b>24 615 659</b>



---

## NOTER TIL KONSERNREGNSKAPET 2024

---

### Note 1 Regnskapsprinsipper

Årsregnskapet er satt opp i samsvar med regnskapsloven og god regnskapsskikk.

#### Konsolideringsprinsipper

Konsernregnskapet omfatter morselskapet Henriksen Group AS og alle selskaper hvor morselskapet har bestemmende innflytelse. Konsernregnskapet viser disse enhetene som en felles økonomisk enhet.

Konserninterne poster som aksjer i datterselskaper, konserninterne fordringer og gjeld, samt øvrige transaksjoner mellom konsernselskapene er eliminert.

Konsernregnskapet er utarbeidet etter ensartede prinsipper ved at datterselskapene følger de samme prinsipper som morselskapet.

Datterselskaper innarbeides i konsernet fra overtakelsestidspunkt og frem til 31.12. Tilsvarende for datterselskap som selges i løpet av året.

#### Salgsinntekter

Inntektsføring ved salg av varer skjer på leveringstidspunktet. Tjenester inntektsføres i takt med utførelsen.

#### Klassifisering og vurdering av balanseposter

Omløpsmidler og kortsiktig gjeld omfatter poster som forfaller til betaling innen ett år etter anskaffelsestidspunktet, samt poster som knytter seg til varekretsløpet. Øvrige poster er klassifisert som anleggsmiddel/langsiktig gjeld.

Omløpsmidler vurderes til laveste av anskaffelseskost og virkelig verdi. Kortsiktig gjeld balanseføres til nominelt beløp på opptakstidspunktet

Anleggsmidler vurderes til anskaffelseskost, men nedskrives til virkelig verdi ved verdifall som ikke forventes å være forbigående. Langsiktig gjeld balanseføres til nominelt beløp på etableringstidspunktet.

#### Fordringer

Kundefordringer og andre fordringer er oppført i balansen til pålydende etter fradrag for avsetning til forventet tap. Avsetning til tap gjøres på grunnlag av individuelle vurderinger av de enkelte fordringene. I tillegg gjøres det for øvrige kundefordringer en uspesifisert avsetning for å dekke antatt tap.

#### Varebeholdninger

Lager av innkjøpte varer er verdsatt til laveste av anskaffelseskost etter FIFO-prinsippet og virkelig verdi. Egentilvirkede ferdigvarer og varer under tilvirkning er vurdert til full tilvirkningskost. Det foretas nedskrivning for påregnelig ukurans.

#### Valuta

Pengeposter i utenlandsk valuta er vurdert til kursen ved regnskapsårets slutt.

#### Kortsiktige plasseringer

Kortsiktige plasseringer (aksjer og andeler vurdert som omløpsmidler) vurderes til laveste av gjennomsnittlig anskaffelseskost og virkelig verdi på balansedagen. Mottatt utbytte og andre utdelinger fra selskapene inntektsføres som annen finansinntekt.



## NOTER TIL KONSERNREGNSKAPET 2024

### Varige driftsmidler

Varige driftsmidler balanseføres og avskrives over driftsmidlets forventede levetid. Direkte vedlikehold av driftsmidler kostnadsføres løpende under driftskostnader, mens påkostninger eller forbedringer tillegges driftsmidlets kostpris og avskrives i takt med driftsmidlet.

### Forskning og utvikling

Utgifter til forskning og utvikling balanseføres i den grad det kan identifiseres en fremtidig økonomisk fordel knyttet til utvikling av en identifiserbar immaterielle eiendeler. I motsatt fall kostnadsføres slike utgifter løpende.

### Skatt

Skattekostnaden i resultatregnskapet omfatter både periodens betalbare skatt og endring i utsatt skatt. Utsatt skatt er beregnet med 22 % på grunnlag av de midlertidige forskjeller som eksisterer mellom regnskapsmessige og skattemessige verdier. Skatteøkende og skattereduserende midlertidige forskjeller som reverserer eller kan reversere i samme periode er utlignet. Netto utsatt skattefordel balanseføres i den grad det er sannsynlig at denne kan bli nyttegjørt. I den grad konsernbidrag ikke er resultatført er skatteeffekten av konsernbidraget ført direkte mot investering i balansen.

### Anleggsaksjer

Anleggsaksjer er verdsatt til laveste verdi av historisk kostpris og virkelig verdi.

### Garantier og reklamasjoner

Avsetningen er ført opp under Annen kortsiktig gjeld og er estimert med utgangspunkt i historiske tall for garantiarbeider. Garantikostnadene/reklamasjoner ved salg vurderes til antatt kostnad for slikt arbeid.

### Note 2 Salgsinntekter fordelt på virksomhetsområde og geografisk marked

Beløp i tusen

	2024	2023
<b>Pr. virksomhetsområde</b>		
Industri	189 819	243 280
<b>Sum</b>	<b>189 819</b>	<b>243 280</b>
<b>Geografisk fordeling</b>		
Norge	71 042	121 640
USA	22 000	46 223
Asia	35 000	14 597
EU	51 777	48 656
UK	10 000	12 164
<b>Sum</b>	<b>189 819</b>	<b>243 280</b>



## NOTER TIL KONSERNREGNSKAPET 2024

### Note 3 Varer

	2024	2023
Råvarer	48 274 043	37 423 382
Varer i arbeid	5 508 090	6 377 894
Ferdigvarer	26 567 562	22 947 570
Ukurans	1 160 000	862 573
Beholdningsendring	22 930 000	0
<b>Sum netto varelager</b>	<b>56 259 695</b>	<b>65 886 273</b>

### Note 4 Lønnskostnader, antall ansatte, godtgjørelser, lån til ansatte m.m.

#### Spesifikasjon av lønnskostnader

	2024	2023
Lønn	45 349 585	42 650 701
Arbeidsgiveravgift	11 169 640	9 764 493
Pensjonskostnader	4 068 152	3 274 431
Andre lønnsrelaterte ytelser	1 427 707	2 232 301
<b>Sum lønnskostnader</b>	<b>62 015 084</b>	<b>57 921 926</b>

Antall årsverk	62	60
----------------	----	----

Det er ingen lån til selskapets styre eller daglig leder. Det er ingen enkelt lån/sikkerhetsstillelser som utgjør mer enn 5 % av selskapets egenkapital.

Honorar til revisor fordelt på tjenestetype	2024	2023
Lovpålagt revisjon	229 393	193 643
Andre tjenester	187 188	151 115
Skatterådgivning inkl. teknisk bistand med skattemelding	42 760	71 390
<b>Samlet honorar til revisor</b>	<b>459 341</b>	<b>416 148</b>

Honoraret er inkl. mva i Sofpro AS og Henriksen Group AS.



## NOTER TIL KONSERNREGNSKAPET 2024

### Note 5 Immatrielle eiendeler

	Goodwill	FoU	Patenter	Sum
Anskaffelseskost 01.01.2024	0	0	0	0
Kjøp	367 962	3 947 183	500 000	4 815 145
Salg	0	0	0	0
<b>Anskaffelseskost 31.12.2024</b>	<b>367 962</b>	<b>3 947 183</b>	<b>500 000</b>	<b>4 815 145</b>
Akkumulerte avskrivninger 31.12.2024	18 398	0	0	18 398
<b>Bokført verdi per 31.12.2024</b>	<b>349 564</b>	<b>3 947 183</b>	<b>500 000</b>	<b>4 796 747</b>
Årets avskrivninger	18 398	0	0	18 398
Avskrivningsperiode	5 år	0 år	0 år	

### Goodwill knyttet til oppkjøp

	Oppkjøpsår	Avskrivningstid	Årets avskrivning	Balanseført verdi
Loadbar Solutions AS	2024	5 år	18 398	349 564

Utvikling og patenter skal avskrives i prosjektets levetid som er fra 2026-2032.



## NOTER TIL KONSERNREGNSKAPET 2024

### Note 6 Anleggsmidler

	Bygninger og tomter	Maskiner og anlegg	Driftsløsøre og inventar	Sum
Anskaffelseskost 01.01.2024	13 592 009	1 654 903	5 596 055	20 842 967
Tilgang	0	259 184	1 580 492	1 839 676
<b>Anskaffelseskost 31.12.2024</b>	<b>13 592 009</b>	<b>1 914 087</b>	<b>7 176 547</b>	<b>22 682 643</b>
Akkumulerte avskrivninger 01.01.2024	10 306 473	1 324 346	3 878 712	15 509 531
Årets avskrivning	791 904	169 301	828 491	1 789 696
Akkumulerte avskrivninger 31.12.2024	11 098 377	1 493 647	4 707 203	17 299 227
<b>Bokført verdi per 31.12.2024</b>	<b>2 493 632</b>	<b>420 440</b>	<b>2 469 344</b>	<b>5 383 416</b>
Avskrivningssatser	0-20 %	20 %	0-20 %	

Fra 2021 er bygninger i Fiskerjenta Eiendom AS avskrevet basert på gjenværende levetid på 5 år. Dette da bygget er planlagt revet for å bygge nytt.



## NOTER TIL KONSERNREGNSKAPET 2024

### Note 7 Skatt

<b>Årets skattekostnad</b>	<b>2024</b>	<b>2023</b>
Resultatført skatt på ordinært resultat:		
Betalbar skatt	3 631 006	8 163 038
Endring i utsatt skatt	-1 891 366	-241 172
<b>Skattekostnad ordinært resultat</b>	<b>1 739 640</b>	<b>7 921 866</b>
Skattepliktig inntekt:		
Ordinært resultat før skatt	17 643 069	37 338 010
Permanente forskjeller	0	157 232
Endring i midlertidige forskjeller	0	1 330 394
<b>Skattepliktig inntekt</b>	<b>17 643 069</b>	<b>38 825 636</b>
Betalbar skatt i balansen:		
Betalbar skatt på årets resultat	3 631 006	8 163 038
<b>Sum betalbar skatt i balansen</b>	<b>3 631 006</b>	<b>8 163 038</b>

Skatteeffekten av midlertidige forskjeller og underskudd til fremføring som har gitt opphav til utsatt skatt og utsatte skattefordeler, spesifisert på typer av midlertidige forskjeller:

	<b>2024</b>	<b>2023</b>	<b>Endring</b>
Varige driftsmidler	-3 552 702	-2 927 378	625 324
Varebeholdning	-1 017 255	-862 573	154 682
Fordringer	-548 276	-615 917	-67 641
Avsetninger mv	-560 000	-500 000	60 000
Pensjonspremie/- forpliktelse	0	-50 000	-50 000
Akkumulert fremførbart underskudd	-12 312 182	-1 770 409	-14 082 591
Andre endringer	4 403 420	0	4 403 420
<b>Sum</b>	<b>-13 586 995</b>	<b>-6 726 277</b>	<b>6 860 718</b>
<b>Utsatt skatt/Utsatt skattefordel (22 %)</b>	<b>-2 989 139</b>	<b>-1 479 781</b>	<b>1 509 358</b>



## NOTER TIL KONSERNREGNSKAPET 2024

### Note 8 Egenkapital

Majoritetens egenkapital	Aksjekapital	Overkurs	Annen egenkapital	Sum egenkapital
Pr. 31.12.2023	280 000	5 929 107	78 126 352	84 335 459
Endringer ført mot EK		0	0	0
<b>Pr 01.01.2024</b>	<b>280 000</b>	<b>5 929 107</b>	<b>78 126 352</b>	<b>84 335 459</b>
Emisjon	5 000	1 995 000	0	2 000 000
Andel av årets resultat			14 979 499	14 979 499
Utbytte			-6 270 000	-6 270 000
Andre ek-endringer			123 901	123 901
<b>Pr. 31.12.2024</b>	<b>285 000</b>	<b>7 924 107</b>	<b>86 959 752</b>	<b>95 168 859</b>

Minoritetens egenkapital	Aksjekapital	Annen egenkapital	Sum egenkapital
Pr. 31.12.2023	0	6 375 639	6 375 639
<b>Pr 01.01.2024</b>	<b>0</b>	<b>6 375 639</b>	<b>6 375 639</b>
Minoritet v/konsernetablering	0	0	0
Andel av årets resultat		923 930	923 930
<b>Pr. 31.12.2024</b>	<b>0</b>	<b>7 299 569</b>	<b>7 299 569</b>

### Note 9 Datterselskap, tilknyttet selskap m.v.

Konsernet Henriksen Group AS består av følgende datterselskap:

	Ervervet	Forretningskontor	Eierandel
Fiskerjenta Eiendom AS	2023	Tønsberg	100 %
H. Henriksen AS	2023	Tønsberg	91,3 %
Sofpro AS	2023	Tønsberg	100 %
Tacticus AS	2023	Tønsberg	65,9 %

Investeringene vurderes etter kostmetoden i selskapsregnskapet.

Underkonsernet H. Henriksen AS består av følgende datterselskap:

	Ervervet	Forretningskontor	Eierandel
Loadbar Solutions AS	2024	Tønsberg	100 %

Investeringen vurderes etter kostmetoden i selskapsregnskapet.



### NOTER TIL KONSERNREGNSKAPET 2024

#### Note 10 Investeringer i andre aksjer

	Eierandel	Balanseført verdi
Aksjer i Velle Utvikling AS	6 %	54 000
<b>Sum balanseført verdi</b>		<b>54 000</b>

#### Note 11 Fordringer og gjeld

	2024	2023
<b>Fordringer med forfall senere enn ett år</b>		
<b>Sum</b>	<b>0</b>	<b>0</b>
<b>Langsiktig gjeld med forfall senere enn 5 år</b>		
<b>Sum</b>	<b>0</b>	<b>0</b>
Gjeld sikret ved pant:		
Langsiktig gjeld til kredittinstitusjoner	0	0
Kortsiktig gjeld til kredittinstitusjoner	0	0
<b>Sum</b>	<b>0</b>	<b>0</b>
Pantsatte eiendeler:		
Kundefordringer, begrenset oppad til kr 80 000 000	47 775 828	49 616 266
Varer, begrenset oppad til kr 80 000 000	56 259 695	65 886 273
Driftsløsøre, begrenset oppad til kr 80 000 000	2 889 784	2 047 901
<b>Sum</b>	<b>106 925 308</b>	<b>117 550 439</b>
<b>I tillegg er eiendelene stilt som sikkerhet for:</b>		
Ubenyttet kassekreditt	0	0
	20 000 000	20 000 000

#### Note 12 Bankinnskudd, kontanter o.l.

	2024	2023
Bundne bankinnskudd	2 468 018	2 772 732
Øvrige bankinnskudd	12 321 487	21 842 927
<b>Sum bankinnskudd</b>	<b>14 789 505</b>	<b>24 615 659</b>
Bevilget kassekreditt	20 000 000	20 000 000
Ubenyttet kassekreditt	8 441 675	20 000 000



## NOTER TIL KONSERNREGNSKAPET 2024

### Note 13 Aksjonærer

Aksjekapitalen i Henriksen Group AS pr. 31.12 består av:

	Antall	Pålydende	Bokført
Ordinære aksjer	285	1 000	285 000
<b>Sum</b>	<b>285</b>	<b>1 000</b>	<b>285 000</b>

### Eierstruktur

De største aksjonærene i % pr. 31.12 var:

	Ordinære	Eierandel	Stemmeandel
Cubicus AS	72	25,3 %	25,3 %
Henrich AS	72	25,3 %	25,3 %
Vigili AS	72	25,3 %	25,3 %
Gerdius AS	41	14,4 %	14,4 %
Bossboss AS	23	8,1 %	8,1 %
Ulve Invest AS	5	1,8 %	1,8 %
<b>Sum</b>	<b>285</b>	<b>100 %</b>	<b>100 %</b>
<b>Totalt antall aksjer</b>	<b>285</b>	<b>100 %</b>	<b>100 %</b>



## Årsberetning 2024– Henriksen Group AS

### Virksomhetens art og tilholdssted

Henriksen Group AS (gjennom selskapet H Henriksen AS) produserer og selger hovedsakelig produkter til maritim industri. Kundene kommer fra både sivil og militær sektor.

Konsernet består i tillegg til Henriksen Group AS av følgende datterselskap:

- Fiskerjenta Eiendom AS (100%)
- H. Henriksen AS (91,3%)
- Sofpro AS (100%)
- Tacticus AS (100%)
- Loadbar AS (100 % datterselskap av H. Henriksen AS)

Selskapets virksomhet foregår i Tønsberg i Norge.

### Redegjørelse for årsregnskapet

Konsernets driftsinntekter viser en nedgang fra 243 MNOK i 2023 til 190 MNOK i 2024. Nedgangen har i all hovedsak vært pga nedgang i salget til H Henriksen AS.

Driftsresultatet har falt fra 36,4 MNOK i 2023 til 17,2 MNOK i 2024. Primære årsak er redusert omsetning.

Netto kontantstrøm for konsernet var på – 9,8 MNOK slik at konsernets likviditetsbeholdning ble redusert fra MNOK 24,6 per 31.12.2023 til MNOK 14,8 per 31.12.2024. Bevilget kassekreditt er MNOK 20 , ubenyttet kassekreditt beløper seg til MNOK 11,5.

Totalkapitalen for konsernet var på MNOK 153,6 med en egenkapitalandel på 66,7 %.

### Fremtidig utvikling

Markedsutviklingen de neste årene er gode. Vi forventer en oppgang i omsetningen for 2025.

### Finansiell risiko

#### Overordnet om målsetting og strategi

H Henriksen AS er eksponert for finansiell risiko, da blant valutarisiko ved handel med utenlandske foretak. Målsettingen er å avdempe den finansielle risikoen i størst mulig grad. Selskapets nåværende strategi innbefatter ikke bruk av finansielle instrumenter, men dette er gjenstand for løpende vurdering av styret. Selskapet følger kontinuerlig opp endringer i valutakurser sammenliknet med prising på varer og varegrupper.

#### Markedsrisiko

H Henriksen AS er eksponert for endringer i valutakurser siden ca 50% av inntektene kommer i USD eller EUR, i tillegg kommer en liten del av selskapets utgifter i utenlandsk valuta. Selskapet har ikke inngått terminkontrakter eller andre avtaler for å redusere selskapets valutarisiko og derigjennom den driftstilknnyttede markedsrisikoen.



Selskapets varelager er redusert som følge av redusert omsetning, men opprettholder noe av tidligere økning for å sikre seg nødvendige råvarer for å opprettholde utviklingen i omsetningen.

### Kredittrisiko

Risikoen for tap på fordringer er vurdert som lav, basert på historikk samt selskapets rutiner knyttet til oppfølging av fordringer.

### Likviditetsrisiko

Selskapet vurderer likviditeten i selskapet som god.

### Forsikring for styrets medlemmer og daglig leder

Selskapet har Styre/ansvars forsikring hos IF. Forsikringen gjelder medlemmer i styret, varamedlem og daglig leder. Forsikringssum pr. skade / pr. år 10 000 000,-

### Fortsatt drift

I samsvar med regnskapsloven § 3-3a bekreftes det at forutsetningene om fortsatt drift er til stede. Til grunn for antagelsen ligger resultatprognoser for 2025 og konsernets langsiktige strategiske prognoser for årene fremover. Konsernet er i en sunn økonomisk og finansiell stilling.

### Resultatdisponering

Styret foreslår følgende disponering av konsernresultatet i Henriksen Group AS:

Fond	-	0
Utbytte		6 270 000
Annen egenkapital		8 709 499
<b>Totalt disponert</b>		<b>14 979 499</b>

Forslaget er begrunnet i eierens ønske om å styrke kapitalstrukturen i selskapet.

### Arbeidsmiljø

Sykefraværet i konsernet var på 4.6 % av totale arbeidstimer i konsernet.

Det er ikke registrert noen skade i 2024.

Samarbeidet med de ansattes organisasjoner har vært konstruktivt og bidratt positivt til driften.

### Likestilling og diskriminering

Konsernet har forpliktet seg til å være en arbeidsplass der det råder full likestilling mellom kvinner og menn. Konsernet har i sin policy innarbeidet bestemmelser som tar sikte på at det ikke forekommer forskjellsbehandling grunnet kjønn i saker som for eksempel lønn, avansement og rekruttering. I rekrutteringsprosessen legger konsernet vekt på at prosedyren er rettferdig, objektiv og fri for forutinntatthet. Alle søkere evalueres på grunnlag av kvalifikasjoner, ferdighet og egnethet for stillingen. Vår lønnspolitikk skal være utformet slik at alle ansatte blir belønnet rettferdig og likt for sitt arbeid, og like muligheter for progresjon innenfor konsernet.

Gjennomsnittlig antall ansatte i driftsselskapet i 2024 har vært 69 og styret har hatt 4 medlemmer. Fordelingen blant de ansatte har vært 17 kvinner og 52 menn. I konsernet er det 4 styremedlemmer, hvorav 1 kvinne og 3 menn.



## Ytre miljø

Utslipp fra produksjonsanleggene, inkludert stoffer som kan innebære miljøskader, er innenfor de kravene myndighetene stiller. Konsernets virksomhet er ikke regulert av konsesjoner eller pålegg. En betydelig del av miljøarbeidet konsentrerer seg om etablering av systemer for måling av støv og støy knyttet til produksjonsanleggene.

## Redegjørelse for arbeid med grunnleggende menneskerettigheter og anstendige arbeidsforhold (åpenhetsloven)

Redegjørelsen etter åpenhetsloven er publisert på vår hjemmeside <https://hhenriksen.com/transparency/>

Tønsberg, 14.05.2025

Elisabeth Mathilde Hermann  
Styremedlem

Lars Harald Henriksen  
Styreleder

Henrich Nicolai Henriksen  
Styremedlem

Henrik Melsom Henriksen  
Styremedlem

(Dokumentet er elektronisk signert)



**ÅSVANG & CO**  
STATSAUTORISERTE  
REVISORER

Til generalforsamlingen i Henriksen Group AS

## Uavhengig revisors beretning

### Konklusjon

Vi har revidert årsregnskapet for Henriksen Group AS som viser et overskudd på kr 5 756 787 for selskapet, og et overskudd på kr 15 903 429 for konsernet.

Årsregnskapet består av:

- selskapsregnskapet, som består av balanse per 31. desember 2024, resultatregnskap og kontantstrømoppstilling for regnskapsåret avsluttet per denne datoen og noter til årsregnskapet, herunder et sammendrag av viktige regnskapsprinsipper, og
- konsernregnskapet, som består av balanse per 31. desember 2024, resultatregnskap og kontantstrømoppstilling for regnskapsåret avsluttet per denne datoen og noter til årsregnskapet, herunder et sammendrag av viktige regnskapsprinsipper.

Etter vår mening

- oppfyller årsregnskapet gjeldende lovkrav, og
- gir selskapsregnskapet et rettviseende bilde av selskapets finansielle stilling per 31. desember 2024 og av dets resultater og kontantstrømmer for regnskapsåret avsluttet per denne datoen i samsvar med regnskapslovens regler og god regnskapsskikk i Norge, og
- gir konsernregnskapet et rettviseende bilde av konsernets finansielle stilling per 31. desember 2024 og av dets resultater og kontantstrømmer for regnskapsåret avsluttet per denne datoen i samsvar med regnskapslovens regler og god regnskapsskikk i Norge.

### Grunnlag for konklusjonen

Vi har gjennomført revisjonen i samsvar med International Standards on Auditing (ISA-ene). Våre oppgaver og plikter i henhold til disse standardene er beskrevet nedenfor under *Revisors oppgaver og plikter ved revisjonen av årsregnskapet*. Vi er uavhengige av selskapet og konsernet i samsvar med kravene i relevante lover og forskrifter i Norge og International Code of Ethics for Professional Accountants (inkludert internasjonale uavhengighetsstandarder) utstedt av International Ethics Standards Board for Accountants (IESBA-reglene), og vi har overholdt våre øvrige etiske forpliktelser i samsvar med disse kravene. Innhentet revisjonsbevis er etter vår vurdering tilstrekkelig og hensiktsmessig som grunnlag for vår konklusjon.

### Øvrig informasjon

Styret (ledelsen) er ansvarlig for informasjonen i årsberetningen. Vår konklusjon om årsregnskapet ovenfor dekker ikke informasjonen i årsberetningen.

Adresse  
Revisjonsfirmaet Åsvang & Co AS  
Kilengaten 1  
3117 Tjønsberg

Telefon  
33 30 00 80  
E-post  
revisjonsfirmaet@aaavang.no

Foretaksnummer  
987 679 026 MVA  
Hjemmeside  
www.aasvang.no

Medlemmer av  
Den norske Revisorforening

side 1 av 2



**ÅSVANG & CO**  
STATSAUTORISERTE  
REVISORER

I forbindelse med revisjonen av årsregnskapet er det vår oppgave å lese årsberetningen. Formålet er å vurdere hvorvidt det foreligger vesentlig inkonsistens mellom årsberetningen og årsregnskapet og den kunnskap vi har opparbeidet oss under revisjonen av årsregnskapet, eller hvorvidt informasjon i årsberetningen ellers fremstår som vesentlig feil. Vi har plikt til å rapportere dersom årsberetningen fremstår som vesentlig feil. Vi har ingenting å rapportere i så henseende.

Basert på kunnskapen vi har opparbeidet oss i revisjonen, mener vi at årsberetningen

- er konsistent med årsregnskapet og
- inneholder de opplysninger som skal gis i henhold til gjeldende lovkrav.

#### **Ledelsens ansvar for årsregnskapet**

Ledelsen er ansvarlig for å utarbeide årsregnskapet og for at det gir et rettviseende bilde i samsvar med regnskapslovens regler og god regnskapsskikk i Norge. Ledelsen er også ansvarlig for slik internkontroll som den finner nødvendig for å kunne utarbeide et årsregnskap som ikke inneholder vesentlig feilinformasjon, verken som følge av misligheter eller utilsiktede feil.

Ved utarbeidelsen av årsregnskapet må ledelsen ta standpunkt til selskapets og konsernets evne til fortsatt drift og opplyse om forhold av betydning for fortsatt drift. Forutsetningen om fortsatt drift skal legges til grunn for årsregnskapet så lenge det ikke er sannsynlig at virksomheten vil bli avviklet.

#### **Revisors oppgaver og plikter ved revisjonen av årsregnskapet**

Vårt mål er å oppnå betryggende sikkerhet for at årsregnskapet som helhet ikke inneholder vesentlig feilinformasjon, verken som følge av misligheter eller utilsiktede feil, og å avgi en revisjonsberetning som inneholder vår konklusjon. Betryggende sikkerhet er en høy grad av sikkerhet, men ingen garanti for at en revisjon utført i samsvar med ISA-ene, alltid vil avdekke vesentlig feilinformasjon.

Feilinformasjon kan oppstå som følge av misligheter eller utilsiktede feil. Feilinformasjon er å anse som vesentlig dersom den enkeltvis eller samlet med rimelighet kan forventes å påvirke de økonomiske beslutninger som brukerne foretar på grunnlag av årsregnskapet.

For videre beskrivelse av revisors oppgaver og plikter vises det til:

<https://revisorforeningen.no/om-revisjon/revisjonsberetning-revisors-oppgaver-og-plikter/>

Tønsberg, 14.05.2025  
Revisjonsfirmaet Åsvang & Co AS

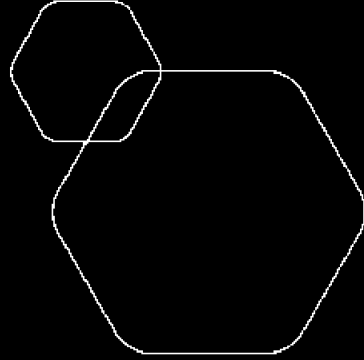
Hans Petter Johannessen  
statsautorisert revisor



 BankID Signing  
Lars Harald Henriksen  
2025-05-14

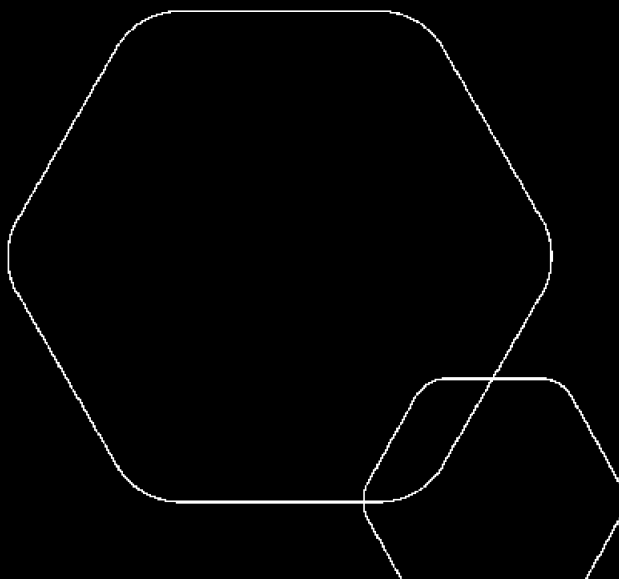
 BankID Signing  
Henrich Nicolai Henriksen  
2025-05-15

 BankID Signing  
Elisabeth Mathilde Hermann Hk  
2025-05-21



# Årsregnskap 2024 Henriksen Group AS

Resultatregnskap  
Balanse  
Kontantstrøm  
Noter til regnskapet



Org.nr.: 931 848 224



BankID Signing  
Lars Harald Henriksen  
2025-05-14

BankID Signing  
Henrich Nicolai Henriksen  
2025-05-15

BankID Signing  
Elisabeth Mathilde Hermann Ht  
2025-05-21


## RESULTATREGNSKAP


### HENRIKSEN GROUP AS

DRIFTSINNEKTER OG DRIFTSKOSTNADER	Note	2024	2023
Annen driftskostnad	2	752 162	188 189
<b>Sum driftskostnader</b>		<b>752 162</b>	<b>188 189</b>
<b>Driftsresultat</b>		<b>-752 162</b>	<b>-188 189</b>
<b>FINANSINNEKTER OG FINANSKOSTNADER</b>			
Inntekt på investering i datterselskap		5 943 206	16 306 880
Renteinntekt fra foretak i samme konsern		0	42 990
Annen renteinntekt		7 784	804
Annen finansinntekt	3	319 033	151 491
Verdiøkning markedsbaserte omløpsmidler		788 803	677 532
Nedskrivning av andre finansielle anleggsmidler		587 604	0
Rentekostnad til foretak i samme konsern		0	122 892
Annen rentekostnad		308	0
Annen finanskostnad	3	73 942	34 350
<b>Resultat av finansposter</b>		<b>6 396 973</b>	<b>17 022 455</b>
Resultat før skattekostnad		5 644 811	16 834 266
Skattekostnad på resultat	4	-111 976	-8 287
<b>Årsresultat</b>	5	<b>5 756 787</b>	<b>16 842 553</b>
<b>OVERFØRINGER</b>			
Avsatt til utbytte		6 270 000	8 550 000
Avsatt til annen egenkapital		0	8 292 553
Overført fra annen egenkapital		513 213	0
<b>Sum overføringer</b>		<b>5 756 787</b>	<b>16 842 553</b>



 BankID Signing  
Lars Harald Henriksen  
2025-05-14

 BankID Signing  
Henrich Nicolai Henriksen  
2025-05-15

 BankID Signing  
Elisabeth Mathilde Hermann Hk  
2025-05-21

## BALANSE

### HENRIKSEN GROUP AS

EIENDELER	Note	2024	2023
<b>ANLEGGSMIDLER</b>			
<b>IMMATERIELLE EIENDELER</b>			
Utsatt skattefordel	4	120 263	8 287
<b>Sum immaterielle eiendeler</b>		<b>120 263</b>	<b>8 287</b>
<b>VARIGE DRIFTSMIDLER</b>			
<b>FINANSIELLE ANLEGGSMIDLER</b>			
Investeringer i datterselskap	6	2 160 479	2 748 083
Investeringer i aksjer og andeler		54 000	54 000
<b>Sum finansielle anleggsmidler</b>		<b>2 214 479</b>	<b>2 802 083</b>
<b>Sum anleggsmidler</b>		<b>2 334 742</b>	<b>2 810 370</b>
<b>OMLØPSMIDLER</b>			
<b>FORDRINGER</b>			
Andre kortsiktige fordringer	7	284 815	0
Konsernfordringer	7	5 943 206	16 690 863
<b>Sum fordringer</b>		<b>6 228 021</b>	<b>16 690 863</b>
<b>INVESTERINGER</b>			
Markedsbaserte aksjer	3	12 066 407	5 023 919
<b>Sum investeringer</b>		<b>12 066 407</b>	<b>5 023 919</b>
Bankinnskudd, kontanter o.l.		4 570 710	3 476 538
<b>Sum omløpsmidler</b>		<b>22 865 138</b>	<b>25 191 320</b>
<b>Sum eiendeler</b>		<b>25 199 880</b>	<b>28 001 690</b>



BankID Signing  
Lars Harald Henriksen  
2025-05-14

BankID Signing  
Henrich Nicolai Henriksen  
2025-05-15

BankID Signing  
Elisabeth Mathilde Hermann Hk  
2025-05-21

## BALANSE

### HENRIKSEN GROUP AS

EGENKAPITAL OG GJELD	Note	2024	2023
<strong>EGENKAPITAL</strong>			
<strong>INNSKUTT EGENKAPITAL</strong>			
Aksjekapital	5, 8	285 000	280 000
Overkurs	5	7 929 677	5 934 677
Annen innskutt egenkapital	5	-5 570	-5 570
Ikke registrert kapitalforhøyelse		0	2 000 000
<strong>Sum innskutt egenkapital</strong>		<strong>8 209 107</strong>	<strong>8 209 107</strong>
<strong>OPPTJENT EGENKAPITAL</strong>			
Annen egenkapital	5	7 750 142	8 263 355
<strong>Sum opptjent egenkapital</strong>		<strong>7 750 142</strong>	<strong>8 263 355</strong>
<strong>Sum egenkapital</strong>	5	<strong>15 959 249</strong>	<strong>16 472 462</strong>
<strong>GJELD</strong>			
<strong>AVSETNING FOR FORPLIKTELSER</strong>			
<strong>ANNEN LANGSIKTIG GJELD</strong>			
<strong>KORTSIKTIG GJELD</strong>			
Leverandørgjeld	7	286 503	36 700
Utbytte		6 270 000	8 550 000
Konserngjeld	7	2 161 022	2 419 422
Annen kortsiktig gjeld	7	523 106	523 106
<strong>Sum kortsiktig gjeld</strong>		<strong>9 240 631</strong>	<strong>11 529 228</strong>
<strong>Sum gjeld</strong>		<strong>9 240 631</strong>	<strong>11 529 228</strong>
<strong>Sum egenkapital og gjeld</strong>		<strong>25 199 880</strong>	<strong>28 001 690</strong>

Tønsberg, 14.05.2025  
Styret i Henriksen Group AS

Lars Harald Henriksen  
Styreleder

Henrik Melsom Henriksen  
Styremedlem

Henrich Nicolai Henriksen  
Styremedlem

Elisabeth Mathilde Hermann Henriksen  
Styremedlem



BankID Signing  
Lars Harald Henriksen  
2025-05-14

BankID Signing  
Henrich Nicolai Henriksen  
2025-05-15

BankID Signing  
Elisabeth Mathilde Hermann Hk  
2025-05-21

## KONTANTSTRØMOPPSTILLING

### HENRIKSEN GROUP AS

	Note	2024	2023
<b>KONTANTSTRØMMER FRA OPERASJONELLE AKTIVITETER</b>			
Resultat før skattekostnad		5 644 811	16 834 266
Nedskrivning anleggsmidler		587 604	0
Endring i leverandørgjeld		249 803	36 700
Poster klassifisert som invest.- eller finans.aktiviteter		-598 853	0
Endring i andre tidsavgrensingsposter		-284 815	523 106
<b>Netto kontantstrøm fra operasjonelle aktiviteter</b>		<b>5 598 550</b>	<b>17 394 072</b>
<b>KONTANTSTRØMMER FRA INVESTERINGSAKTIVITETER</b>			
Utbetalinger ved kjøp av aksjer og andeler i andre foret		0	2 802 083
Utbetalinger ved kjøp av andre investeringer		5 934 652	5 023 919
<b>Netto kontantstrøm fra investeringsaktiviteter</b>		<b>-5 934 652</b>	<b>-7 826 002</b>
<b>KONTANTSTRØMMER FRA FINANSIERINGSAKTIVITETER</b>			
Innbetalinger ved opptak av ny kortsiktig gjeld		0	2 419 422
Utbetalinger ved nedbetaling av kortsiktig gjeld		258 400	0
Konsernfordringer		10 238 674	-16 690 863
Innbetalinger av egenkapital		0	8 194 107
Annen endring egenkapital ifm fisjon		0	14 198
Utbetalinger av utbytte		8 550 000	0
<b>Netto kontantstrøm fra finansieringsaktiviteter</b>		<b>1 430 274</b>	<b>-6 091 532</b>
Netto endring i kontanter og kontantekvivalenter		1 094 172	3 476 538
Beh. av kont. og kontantekvivalenter ved per. begynnel		3 476 538	0
<b>Beh. av kont. og kontantekvivalenter ved per. slutt</b>		<b>4 570 710</b>	<b>3 476 538</b>




---

## NOTER TIL ÅRSREGNSKAP

---

 BankID Signing  
Lars Harald Henriksen  
2025-05-14

 BankID Signing  
Henrich Nicolai Henriksen  
2025-05-15

 BankID Signing  
Elisabeth Mathilde Hermann Hk  
2025-05-21

### Regnskapsprinsipper

Årsregnskapet er satt opp i samsvar med regnskapslovens bestemmelser og god regnskapsskikk.

#### SKATT

Skattekostnaden i resultatregnskapet omfatter både periodens betalbare skatt og endring i utsatt skatt. Utsatt skatt er beregnet med 22 % på grunnlag av de midlertidige forskjeller som eksisterer mellom regnskapsmessige og skattemessige verdier, samt ligningsmessig underskudd til fremføring ved utgangen av regnskapsåret. Skatteøkende og skattereduserende midlertidige forskjeller som reverserer eller kan reverseres i samme periode er utlignet og nettoført. Netto utsatt skattefordel balanseføres i den grad det er sannsynlig at denne kan bli utnyttet.

#### KLASSIFISERING OG VURDERING AV ANLEGGSMIDLER

Anleggsmidler omfatter eiendeler bestemt til varig eie og bruk. Anleggsmidler er vurdert til anskaffelseskost, fratrukket nedskrivninger.

#### KLASSIFISERING OG VURDERING AV OMLØPSMIDLER

Omløpsmidler og kortsiktig gjeld omfatter normalt poster som forfaller til betaling innen ett år etter balansedagen, samt poster som knytter seg til varekretsløpet. Omløpsmidler vurderes til laveste verdi av anskaffelseskost og virkelig verdi. Kortsiktig gjeld balanseføres til nominelt beløp på transaksjonstidspunktet.

#### DATTERSELSKAP OG TILKNYTTET SELSKAP

Datterselskap og tilknyttede selskaper vurderes etter kostmetoden i selskapsregnskapet. Investeringen er vurdert til anskaffelseskost for aksjene med mindre nedskrivning har vært nødvendig. Det er foretatt nedskrivning til virkelig verdi når verdifall skyldes årsaker som ikke kan forventes å være forbigående og det må anses nødvendig etter god regnskapsskikk. Nedskrivninger er reversert når grunnlaget for nedskrivning ikke lenger er til stede.

Utbytte, konsernbidrag og andre utdelinger fra datterselskap er inntektsført samme år som det er avsatt i givers regnskap. Overstiger utbytte / konsernbidraget andelen av opptjent resultat etter anskaffelsestidspunktet, representerer den overskytende del tilbakebetaling av investert kapital, og utdelingene er fratrukket investeringens verdi i balansen til morselskapet.

#### FORDRINGER


Kundefordringer og andre fordringer oppføres til pålydende etter fradrag for avsetning til forventet tap. Avsetning til tap gjøres på grunnlag av en individuell vurdering av de enkelte fordringene. For øvrige kundefordringer utføres en uspesifisert avsetning for å dekke forventet tap på krav.


#### KONTANTSTRØMOPPSTILLING


Kontantstrømoppstillingen er utarbeidet etter den indirekte metoden. Kontanter og kontantekvivalenter omfatter kontanter, bankinnskudd og andre kortsiktige, likvide plasseringer.



## NOTER TIL ÅRSREGNSKAP

 BankID Signing  
Lars Harald Henriksen  
2025-05-14

 BankID Signing  
Henrich Nicolai Henriksen  
2025-05-15

 BankID Signing  
Elisabeth Mathilde Hermann Hk  
2025-05-21

### Note 2 Lønnskostnader

Henriksen Group AS har ikke hatt lønns- eller personalkostnader i 2024 og det foreligger heller ingen slike forpliktelser.

### REVISOR

Kostnadsført revisjonshonorar for 2024 utgjør kr 31 869.  
I tillegg kommer honorar for andre tjenester med kr 131 569.

### Note 3 Verdipapirer

	Eier- andel	Stemme- andel	Anskaffelses kost	Balansført verdi
<b>ANLEGGSMIDLER</b>				
Velle Gruppen AS	6,0%	6,0%	54 000	54 000
<b>Sum</b>			<b>54 000</b>	<b>54 000</b>
<b>DS/FKV/TS</b>				
Fiskerjenta Eiendom AS	100,0%	100,0%	34 160	34 160
H. Henriksen AS	91,3%	91,3%	1 927 142	1 927 142
Sofpro AS	100,0%	100,0%	286 567	199 177
Tacticus AS	65,9%	65,9%	500 214	
<b>Sum</b>			<b>2 748 083</b>	<b>2 160 479</b>
<b>OMLØPSMIDLER</b>				
ARGA Emerging Market Equity Fund				904 800
Arctic Norwegian Value Creation				513 644
Bin Yuan Greater China				524 639
GMO Global Real Return				579 199
Holberg Norge				517 937
Impax Global Equity Opportunities				1 181 265
JO Hambro Global Opportunities				1 426 254
Jennison Global Equity Opportunities				1 497 376
Polar Capital Emerging Market Stars				885 888
SGA Global Growth NOKH				1 383 546
Schroders Global Recovery				1 451 890
Systematica Liquid Multi Strategy				1 199 969
<b>Sum</b>				<b>12 066 407</b>
<b>Sum verdipapirer</b>			<b>2 802 083</b>	<b>14 280 886</b>



## NOTER TIL ÅRSREGNSKAP

BankID Signing  
Lars Harald Henriksen  
2025-05-14

BankID Signing  
Henrich Nicolai Henriksen  
2025-05-15

BankID Signing  
Elisabeth Mathilde Hermann Hk  
2025-05-21

### Note 4 Skatt

Årets skattekostnad	2024	2023
Resultatført skatt på ordinært resultat:		
Betalbar skatt	0	0
Endring i utsatt skattefordel	-111 976	-8 287
<b>Skattekostnad ordinært resultat</b>	<b>-111 976</b>	<b>-8 287</b>
Skattepliktig inntekt:		
Resultat før skatt	5 644 811	16 834 266
Permanente forskjeller	-6 397 000	-17 130 333
Mottatt konsernbidrag	243 206	258 400
<b>Skattepliktig inntekt</b>	<b>-508 983</b>	<b>-37 667</b>
Betalbar skatt i balansen:		
Betalbar skatt på årets resultat	-53 505	-56 848
Betalbar skatt på mottatt konsernbidrag	53 505	56 848
<b>Sum betalbar skatt i balansen</b>	<b>0</b>	<b>0</b>

Skatteeffekten av midlertidige forskjeller og underskudd til fremføring som har gitt opphav til utsatt skatt og utsatte skattefordeler, spesifisert på typer av midlertidige forskjeller

	2024	2023	Endring
Akkumulert fremførbart underskudd	-546 650	-37 667	508 983
<b>Grunnlag for utsatt skattefordel</b>	<b>-546 650</b>	<b>-37 667</b>	<b>508 983</b>
<b>Utsatt skattefordel (22 %)</b>	<b>-120 263</b>	<b>-8 287</b>	<b>111 976</b>

### Note 5 Egenkapital

	Aksje kapital	Overkurs	Annen innskutt egenkapital	Ikke registrert kapitalforhøyelse	Annen egenkapital	Sum egenkapital
Pr. 31.12.2023	280 000	5 934 677	-5 570	2 000 000	8 263 355	16 472 462
<b>Pr 01.01.2024</b>	<b>280 000</b>	<b>5 934 677</b>	<b>-5 570</b>	<b>2 000 000</b>	<b>8 263 355</b>	<b>16 472 462</b>
Utbytte				-6 270 000		-6 270 000
Kapitalforhøyelse	5 000	1 995 000		-2 000 000		0
<b>Pr. 31.12.2024</b>	<b>285 000</b>	<b>7 929 677</b>	<b>-5 570</b>	<b>-6 270 000</b>	<b>0</b>	<b>10 202 462</b>



## NOTER TIL ÅRSREGNSKAP



BankID Signing  
Lars Harald Henriksen  
2025-05-14



BankID Signing  
Henrich Nicolai Henriksen  
2025-05-15



BankID Signing  
Elisabeth Mathilde Hermann Hk  
2025-05-21


### Note 6 Datterselskap, TS og FKV


	Kontor- kommune	Eier- andel	Stemme- andel	Anskaffelses kost	Balanseført verdi	Egenkapital	Resultat
<b>DS/FKV/TS</b>							
Fiskerjenta Eiendom AS	Tønsberg	100,0%	100,0%	34 160	34 160	3 860 554	3 168 578
H. Henriksen AS	Tønsberg	91,3%	91,3%	1 927 142	1 927 142	84 620 910	10 879 652
Sofpro AS	Tønsberg	100,0%	100,0%	286 567	199 177	199 177	25 842
Tacticus AS	Tønsberg	65,9%	65,9%	500 214		-473 660	-66 274
<b>Sum</b>				<b>2 748 083</b>	<b>2 160 479</b>	<b>88 206 980</b>	<b>14 007 799</b>



## NOTER TIL ÅRSREGNSKAP

 BankID Signing  
Lars Harald Henriksen  
2025-05-14

 BankID Signing  
Henrich Nicolai Henriksen  
2025-05-15

 BankID Signing  
Elisabeth Mathilde Hermann Hk  
2025-05-21

### Note 7 Mellomværende med selskap i samme konsern m.v.

	Kundefordringer		Andre fordringer	
	2024	2023	2024	2023
Foretak i samme konsern	0	0	6 452 189	0
<b>Sum</b>	<b>0</b>	<b>0</b>	<b>6 452 189</b>	<b>0</b>

	Leverandørgjeld		Annen kortsiktig gjeld	
	2024	2023	2024	2023
Foretak i samme konsern	0	0	-2 015 219	0
<b>Sum</b>	<b>0</b>	<b>0</b>	<b>-2 015 219</b>	<b>0</b>

### Note 8 Aksjonærer

#### Aksjekapitalen i Henriksen Group AS pr. 31.12 består av:


	Antall	Pålydende	Bokført
Ordinære aksjer	285	1 000,0	285 000
<b>Sum</b>	<b>285</b>		<b>285 000</b>


#### Eierstruktur


Aksjonærer i % pr. 31.12:

	Ordinære	Eierandel	Stemmeandel
Cubic Invest AS	72	25,3	25,3
Henrich AS	72	25,3	25,3
Vigili AS	72	25,3	25,3
Gerdius AS	41	14,4	14,4
Bossboss AS	23	8,1	8,1
Ulve Invest AS	5	1,8	1,8
<b>Totalt antall aksjer</b>	<b>285</b>	<b>100,0</b>	<b>100,0</b>



 BankID Signing  
Lars Harald Henriksen  
2025-05-14

 BankID Signing  
Henrich Nicolai Henriksen  
2025-05-15

 BankID Signing  
Elisabeth Mathilde Hermann Hk  
2025-05-21

## Årsberetning 2024– Henriksen Group AS

### Virksomhetens art og tilholdssted

Henriksen Group AS (gjennom selskapet H Henriksen AS) produserer og selger hovedsakelig produkter til maritim industri. Kundene kommer fra både sivil og militær sektor.

Konsernet består i tillegg til Henriksen Group AS av følgende datterselskap:

- Fiskerjenta Eiendom AS (100%)
- H. Henriksen AS (91,3%)
- Sofpro AS (100%)
- Tacticus AS (100%)
- Loadbar AS (100 % datterselskap av H. Henriksen AS)

Selskapets virksomhet foregår i Tønsberg i Norge.

### Redegjørelse for årsregnskapet

Konsernets driftsinntekter viser en nedgang fra 243 MNOK i 2023 til 190 MNOK i 2024. Nedgangen har i all hovedsak vært pga nedgang i salget til H Henriksen AS.

Driftsresultatet har falt fra 36,4 MNOK i 2023 til 17,2 MNOK i 2024. Primære årsak er redusert omsetning.

Netto kontantstrøm for konsernet var på – 9,8 MNOK slik at konsernets likviditetsbeholdning ble redusert fra MNOK 24,6 per 31.12.2023 til MNOK 14,8 per 31.12.2024. Bevilget kassekreditt er MNOK 20 , ubenyttet kassekreditt beløper seg til MNOK 11,5.

Totalkapitalen for konsernet var på MNOK 153,6 med en egenkapitalandel på 66,7 %.

### Fremtidig utvikling

Markedsutviklingen de neste årene er gode. Vi forventer en oppgang i omsetningen for 2025.

### Finansiell risiko


#### Overordnet om målsetting og strategi


H Henriksen AS er eksponert for finansiell risiko, da blant valutarisiko ved handel med utenlandske foretak. Målsettingen er å avdempe den finansielle risikoen i størst mulig grad. Selskapets nåværende strategi innbefatter ikke bruk av finansielle instrumenter, men dette er gjenstand for løpende vurdering av styret. Selskapet følger kontinuerlig opp endringer i valutakurser sammenliknet med prising på varer og varegrupper.


#### Markedsrisiko

H Henriksen AS er eksponert for endringer i valutakurser siden ca 50% av inntektene kommer i USD eller EUR, i tillegg kommer en liten del av selskapets utgifter i utenlandsk valuta. Selskapet har ikke inngått terminkontrakter eller andre avtaler for å redusere selskapets valutarisiko og derigjennom den driftstilknyttede markedsrisikoen.



 BankID Signing  
Lars Harald Henriksen  
2025-05-14

 BankID Signing  
Henrich Nicolai Henriksen  
2025-05-15

 BankID Signing  
Elisabeth Mathilde Hermann Hk  
2025-05-21

Selskapets varelager er redusert som følge av redusert omsetning, men opprettholder noe tidligere økning for å sikre seg nødvendige råvarer for å opprettholde utviklingen i omsetning.

### Kreditrisiko

Risikoen for tap på fordringer er vurdert som lav, basert på historikk samt selskapets rutiner knyttet til oppfølging av fordringer.

### Likviditetsrisiko

Selskapet vurderer likviditeten i selskapet som god.

### Forsikring for styrets medlemmer og daglig leder

Selskapet har Styre/ansvars forsikring hos IF. Forsikringen gjelder medlemmer i styret, varamedlem og daglig leder. Forsikringssum pr. skade / pr. år 10 000 000,-

### Fortsatt drift

I samsvar med regnskapsloven § 3-3a bekreftes det at forutsetningene om fortsatt drift er til stede. Til grunn for antagelsen ligger resultatprognoser for 2025 og konsernets langsiktige strategiske prognoser for årene fremover. Konsernet er i en sunn økonomisk og finansiell stilling.

### Resultatdisponering

Styret foreslår følgende disponering av konsernresultatet i Henriksen Group AS:

Fond	-	0
Utbytte		6 270 000
Annen egenkapital		8 709 499
<b>Totalt disponert</b>		<b>14 979 499</b>

Forslaget er begrunnet i eierens ønske om å styrke kapitalstrukturen i selskapet.

### Arbeidsmiljø

Sykefraværet i konsernet var på 4.6 % av totale arbeidstimer i konsernet.

Det er ikke registrert noen skade i 2024.

Samarbeidet med de ansattes organisasjoner har vært konstruktivt og bidratt positivt til driften.


### Likestilling og diskriminering


Konsernet har forpliktet seg til å være en arbeidsplass der det råder full likestilling mellom kvinner og menn. Konsernet har i sin policy innarbeidet bestemmelser som tar sikte på at det ikke forekommer forskjellsbehandling grunnet kjønn i saker som for eksempel lønn, avansement og rekruttering. I rekrutteringsprosessen legger konsernet vekt på at prosedyren er rettferdig, objektiv og fri for forutinntatthet. Alle søkere evalueres på grunnlag av kvalifikasjoner, ferdighet og egnethet for stillingen. Vår lønnspolitikk skal være utformet slik at alle ansatte blir belønnet rettferdig og likt for sitt arbeid, og like muligheter for progresjon innenfor konsernet.

Gjennomsnittlig antall ansatte i driftsselskapet i 2024 har vært 69 og styret har hatt 4 medlemmer. Fordelingen blant de ansatte har vært 17 kvinner og 52 menn. I konsernet er det 4 styremedlemmer, hvorav 1 kvinne og 3 menn.

Side 2 av 3



 BankID Signing  
Lars Harald Henriksen  
2025-05-14

 BankID Signing  
Henrich Nicolai Henriksen  
2025-05-15

 BankID Signing  
Elisabeth Mathilde Hermann Hk  
2025-05-21

## Ytre miljø

Utslipp fra produksjonsanleggene, inkludert stoffer som kan innebære miljøskader, er innenfor de kravene myndighetene stiller. Konsernets virksomhet er ikke regulert av konsesjoner eller pålegg. En betydelig del av miljøarbeidet konsentrerer seg om etablering av systemer for måling av støv og støy knyttet til produksjonsanleggene.

## Redegjørelse for arbeid med grunnleggende menneskerettigheter og anstendige arbeidsforhold (åpenhetsloven)

Redegjørelsen etter åpenhetsloven er publisert på vår hjemmeside  
<https://hhenriksen.com/transparency/>

Tønsberg, 14.05.2025

Elisabeth Mathilde Hermann  
Styremedlem

Lars Harald Henriksen  
Styreleder

Henrich Nicolai Henriksen  
Styremedlem

Henrik Melsom Henriksen  
Styremedlem

(Dokumentet er elektronisk signert)



**ÅSVANG & CO**  
STATSAUTORISERTE  
REVISORER

Til generalforsamlingen i Henriksen Group AS

## Uavhengig revisors beretning

### Konklusjon

Vi har revidert årsregnskapet for Henriksen Group AS som viser et overskudd på kr 5 756 787 for selskapet, og et overskudd på kr 15 903 429 for konsernet.

Årsregnskapet består av:

- selskapsregnskapet, som består av balanse per 31. desember 2024, resultatregnskap og kontantstrømoppstilling for regnskapsåret avsluttet per denne datoen og noter til årsregnskapet, herunder et sammendrag av viktige regnskapsprinsipper, og
- konsernregnskapet, som består av balanse per 31. desember 2024, resultatregnskap og kontantstrømoppstilling for regnskapsåret avsluttet per denne datoen og noter til årsregnskapet, herunder et sammendrag av viktige regnskapsprinsipper.

Etter vår mening

- oppfyller årsregnskapet gjeldende lovkrav, og
- gir selskapsregnskapet et rettviseende bilde av selskapets finansielle stilling per 31. desember 2024 og av dets resultater og kontantstrømmer for regnskapsåret avsluttet per denne datoen i samsvar med regnskapslovens regler og god regnskapsskikk i Norge, og
- gir konsernregnskapet et rettviseende bilde av konsernets finansielle stilling per 31. desember 2024 og av dets resultater og kontantstrømmer for regnskapsåret avsluttet per denne datoen i samsvar med regnskapslovens regler og god regnskapsskikk i Norge.

### Grunnlag for konklusjonen

Vi har gjennomført revisjonen i samsvar med International Standards on Auditing (ISA-ene). Våre oppgaver og plikter i henhold til disse standardene er beskrevet nedenfor under *Revisors oppgaver og plikter ved revisjonen av årsregnskapet*. Vi er uavhengige av selskapet og konsernet i samsvar med kravene i relevante lover og forskrifter i Norge og International Code of Ethics for Professional Accountants (inkludert internasjonale uavhengighetsstandarder) utstedt av International Ethics Standards Board for Accountants (IESBA-reglene), og vi har overholdt våre øvrige etiske forpliktelser i samsvar med disse kravene. Innhentet revisjonsbevis er etter vår vurdering tilstrekkelig og hensiktsmessig som grunnlag for vår konklusjon.

### Øvrig informasjon

Styret (ledelsen) er ansvarlig for informasjonen i årsberetningen. Vår konklusjon om årsregnskapet ovenfor dekker ikke informasjonen i årsberetningen.

Adresse  
Revisjonsfirmaet Åsvang & Co AS  
Kilengaten 1  
3117 Tønsberg

Telefon  
33 30 00 80  
E-post  
revisjonsfirmaet@aaavang.no

Foretaksnummer  
987 679 026 MVA  
Hjemmeside  
www.aasvang.no

Medlemmer av  
Den norske Revisorforening

side 1 av 2



**ÅSVANG & CO**  
STATSAUTORISERTE  
REVISORER

I forbindelse med revisjonen av årsregnskapet er det vår oppgave å lese årsberetningen. Formålet er å vurdere hvorvidt det foreligger vesentlig inkonsistens mellom årsberetningen og årsregnskapet og den kunnskap vi har opparbeidet oss under revisjonen av årsregnskapet, eller hvorvidt informasjon i årsberetningen ellers fremstår som vesentlig feil. Vi har plikt til å rapportere dersom årsberetningen fremstår som vesentlig feil. Vi har ingenting å rapportere i så henseende.

Basert på kunnskapen vi har opparbeidet oss i revisjonen, mener vi at årsberetningen

- er konsistent med årsregnskapet og
- inneholder de opplysninger som skal gis i henhold til gjeldende lovkrav.

#### **Ledelsens ansvar for årsregnskapet**

Ledelsen er ansvarlig for å utarbeide årsregnskapet og for at det gir et rettviseende bilde i samsvar med regnskapslovens regler og god regnskapsskikk i Norge. Ledelsen er også ansvarlig for slik internkontroll som den finner nødvendig for å kunne utarbeide et årsregnskap som ikke inneholder vesentlig feilinformasjon, verken som følge av misligheter eller utilsiktede feil.

Ved utarbeidelsen av årsregnskapet må ledelsen ta standpunkt til selskapets og konsernets evne til fortsatt drift og opplyse om forhold av betydning for fortsatt drift. Forutsetningen om fortsatt drift skal legges til grunn for årsregnskapet så lenge det ikke er sannsynlig at virksomheten vil bli avviklet.

#### **Revisors oppgaver og plikter ved revisjonen av årsregnskapet**

Vårt mål er å oppnå betryggende sikkerhet for at årsregnskapet som helhet ikke inneholder vesentlig feilinformasjon, verken som følge av misligheter eller utilsiktede feil, og å avgi en revisjonsberetning som inneholder vår konklusjon. Betryggende sikkerhet er en høy grad av sikkerhet, men ingen garanti for at en revisjon utført i samsvar med ISA-ene, alltid vil avdekke vesentlig feilinformasjon.

Feilinformasjon kan oppstå som følge av misligheter eller utilsiktede feil. Feilinformasjon er å anse som vesentlig dersom den enkeltvis eller samlet med rimelighet kan forventes å påvirke de økonomiske beslutninger som brukerne foretar på grunnlag av årsregnskapet.

For videre beskrivelse av revisors oppgaver og plikter vises det til:

<https://revisorforeningen.no/om-revisjon/revisjonsberetning-revisors-oppgaver-og-plikter/>

Tønsberg, 14.05.2025  
Revisjonsfirmaet Åsvang & Co AS

Hans Petter Johannessen  
statsautorisert revisor