



## ÅRSREGNSKAPET FOR REGNSKAPSÅRET 2019 - GENERELL INFORMASJON

### Enheten

Organisasjonsnummer: 984 653 360  
Organisasjonsform: Aksjeselskap  
Foretaksnavn: NUMEDAL ENERGI AS  
Forretningsadresse: Sentrum 2  
3630 RØDBERG

### Regnskapsår

Årsregnskapets periode: 01.01.2019 - 31.12.2019

### Konsern

Morselskap i konsern: Nei

### Regnskapsregler

Regler for små foretak benyttet: Ja  
Benyttet ved utarbeidelsen av årsregnskapet til selskapet: Regnskapslovens alminnelige regler

### Årsregnskapet fastsatt av kompetent organ

Bekreftet av representant for selskapet: Ingunn Aasen  
Dato for fastsettelse av årsregnskapet: 14.05.2020

### Grunnlag for avgivelse

År 2019: Årsregnskapet er elektronisk innlevert  
År 2018: Tall er hentet fra elektronisk innlevert årsregnskap fra 2019

*Det er ikke krav til at årsregnskapet m.v. som sendes til Regnskapsregisteret er undertegnet. Kontrollen på at dette er utført ligger hos revisor/enhetens øverste organ. Sikkerheten ivaretas ved at innsender har rolle/rettighet for innsending av årsregnskapet via Altinn, og ved at det bekreftes at årsregnskapet er fastsatt av kompetent organ.*

Brønnøysundregistrene, 14.07.2021



## Resultatregnskap

Beløp i: NOK	Note	2019	2018
<b>RESULTATREGNSKAP</b>			
<b>Inntekter</b>			
Salgsinntekt	16	30 043 606	30 306 923
Annen driftsinntekt	16	2 017 971	1 386 541
<b>Sum inntekter</b>		<b>32 061 577</b>	<b>31 693 464</b>
<b>Kostnader</b>			
Varekostnad		13 102 315	12 893 161
Lønnskostnad	10	9 034 860	8 805 603
Avskrivning på varige driftsmidler	15	3 547 112	3 453 024
Annen driftskostnad	10	4 619 182	4 112 079
<b>Sum kostnader</b>		<b>30 303 469</b>	<b>29 263 865</b>
<b>Driftsresultat</b>		<b>1 758 108</b>	<b>2 429 599</b>
<b>Finansinntekter og finanskostnader</b>			
Annen renteinntekt		125 604	59 810
Annen finansinntekt		4 435	8 851
<b>Sum finansinntekter</b>		<b>130 039</b>	<b>68 661</b>
Annen rentekostnad		75 190	92 448
<b>Sum finanskostnader</b>		<b>75 190</b>	<b>92 448</b>
<b>Netto finans</b>		<b>54 848</b>	<b>-23 787</b>
<b>Ordinært resultat før skattekostnad</b>		<b>1 812 956</b>	<b>2 405 811</b>
Skattekostnad på ordinært resultat	6	398 146	564 396
<b>Ordinært resultat etter skattekostnad</b>		<b>1 414 810</b>	<b>1 841 415</b>
<b>Årsresultat</b>		<b>1 414 810</b>	<b>1 841 415</b>
<b>Årsresultat etter minoritetsinteresser</b>		<b>1 414 810</b>	<b>1 841 415</b>
<b>Overføringer og disponeringer</b>			
Overføringer annen egenkapital		1 414 810	1 841 415
<b>Sum overføringer og disponeringer</b>		<b>1 414 810</b>	<b>1 841 415</b>



## Resultatregnskap

<b>Beløp i: NOK</b>	<b>Note</b>	<b>2019</b>	<b>2018</b>
---------------------	-------------	-------------	-------------

---



## Balanse

Beløp i: NOK	Note	2019	2018
<b>BALANSE - EIENDELER</b>			
<b>Anleggsmidler</b>			
<b>Immaterielle eiendeler</b>			
<b>Varige driftsmidler</b>			
Tomter, bygninger og annen fast eiendom	15	1 526 973	1 569 610
Maskiner og anlegg	15	49 529 049	50 971 769
Driftsløsøre, inventar, verktøy, kontorm.	15	1 254 508	1 371 229
<b>Sum varige driftsmidler</b>		<b>52 310 531</b>	<b>53 912 607</b>
<b>Finansielle anleggsmidler</b>			
Investeringer i tilknyttet selskap	5	650 000	650 000
Investeringer i aksjer og andeler	5	23 000	23 000
Andre fordringer	10	1 095 215	1 035 000
<b>Sum finansielle anleggsmidler</b>		<b>1 768 215</b>	<b>1 708 000</b>
<b>Sum anleggsmidler</b>		<b>54 078 746</b>	<b>55 620 607</b>
<b>Omløpsmidler</b>			
<b>Varer</b>			
Varebeholdning	8	1 001 854	968 109
<b>Sum varer</b>		<b>1 001 854</b>	<b>968 109</b>
<b>Fordringer</b>			
Kundefordringer	2,12	9 039 871	10 769 642
Andre fordringer	2,7	2 117 229	1 988 145
<b>Sum fordringer</b>		<b>11 157 101</b>	<b>12 757 787</b>
<b>Investeringer</b>			
Andre finansielle instrumenter	5	1 370 688	1 370 688
<b>Sum investeringer</b>		<b>1 370 688</b>	<b>1 370 688</b>
<b>Bankinnskudd, kontanter og lignende</b>			
Bankinnskudd, kontanter o.l.	3	1 065 585	1 481 590
<b>Sum bankinnskudd, kontanter og lignende</b>		<b>1 065 585</b>	<b>1 481 590</b>



## Balanse

Beløp i: NOK	Note	2019	2018
Sum omløpsmidler		14 595 227	16 578 174
<b>SUM EIENDELER</b>		<b>68 673 973</b>	<b>72 198 782</b>
<b>BALANSE - EGENKAPITAL OG GJELD</b>			
<b>Egenkapital</b>			
<b>Innskutt egenkapital</b>			
Selskapskapital	4,14	1 000 000	1 000 000
Overkurs	14	26 788 465	26 788 465
<b>Sum innskutt egenkapital</b>		<b>27 788 465</b>	<b>27 788 465</b>
<b>Opptjent egenkapital</b>			
Annen egenkapital	14	28 294 168	26 879 357
<b>Sum opptjent egenkapital</b>		<b>28 294 168</b>	<b>26 879 357</b>
<b>Sum egenkapital</b>		<b>56 082 633</b>	<b>54 667 823</b>
<b>Gjeld</b>			
<b>Langsiktig gjeld</b>			
Utsatt skatt	6	29 410	50 028
Andre avsetninger for forpliktelser	12	536 810	564 429
<b>Sum avsetninger for forpliktelser</b>		<b>566 220</b>	<b>614 457</b>
<b>Annen langsiktig gjeld</b>			
Gjeld til kredittinstitusjoner	12,13	291 630	524 966
<b>Sum annen langsiktig gjeld</b>		<b>291 630</b>	<b>524 966</b>
<b>Sum langsiktig gjeld</b>		<b>857 850</b>	<b>1 139 423</b>
<b>Kortsiktig gjeld</b>			
Gjeld til kredittinstitusjoner	9,12	3 508 316	5 140 827
Leverandørgjeld	9	980 888	3 812 640
Betalbar skatt	6,9	418 764	468 406
Skyldig offentlige avgifter	9	3 638 819	3 174 038
Annen kortsiktig gjeld	9	3 186 703	3 795 625
<b>Sum kortsiktig gjeld</b>		<b>11 733 490</b>	<b>16 391 536</b>



## Balanse

<b>Beløp i: NOK</b>	<b>Note</b>	<b>2019</b>	<b>2018</b>
Sum gjeld		12 591 340	17 530 959
<b>SUM EGENKAPITAL OG GJELD</b>		<b>68 673 973</b>	<b>72 198 782</b>



# Årsberetning og regnskap 2019.



## Virksomhetens art og hvor den drives:

Nore herredsstyre besluttet på Vonheim 27. januar 1918 å "sørge for elektrisk lys til bygden fra Norefaldene". Spennning på everkets anlegg ble imidlertid først satt på julaften 1920. Fra 1998 ble virksomheten endret fra kommunal etat til kommunal bedrift, og med virkning fra 1. januar 2002 ble virksomheten omdannet til aksjeselskap.

23. desember 2019 inngikk styret i selskapet en avtale om anbefaling til eier Nore og Uvdal kommune om å foreta et aksjebytte med konsernet Ringerikskraft AS. Nore og Uvdal kommunestyre vedtok 10. februar 2020 å inngå denne aksjebytteavtalen, og med økonomisk virkning fra 1.1.2020. Aksjebytten skjedde 16. april 2020.

Nærværende årsberetning og regnskap er således den siste som avlegges med Nore og Uvdal kommune som eiere av selskapet.

Selskapet er et distribusjonsselskap med områdekonsesjon til 1.1.2033. Selskapet omsetter også kraft med omsetningskonsesjon til 31.12.18. NVE skriver på hjemmesiden at alle får ny omsetningskonsesjon til 31.12.2020 uten søknad. Selskapet utfører tjenester som elektroentreprenør på elektriske forsyningsanlegg med godkjenning i Direktoratet for samfunnssikkerhet og beredskap - DSB. Selskapet er registrert teleinstallatør, yter konsulenttjenester og er involvert i utbygging og drift av bredbånd basert på fiber.

Disse oppgavene vil videreføres inn i konsernet Ringerikskraft AS, og som har mottatt nye konsesjoner for Nore Energi.

## Organisasjon:

Nore Energi har ved utgangen av regnskapsåret 13 fast ansatte, herav 3 kvinner. Dette utgjør 12,6 årsverk. Selskapet har i tillegg minst 1 lærling, av og til 2 lærlinger ved selskapet for å bidra til rekruttering i bransjen. Vi har også jevnlig praksisutplassering for elever i grunnskole og yrkesfag elektro. Det antas at selskapets lærlingeordning og vår årlige deltakelse på yrkesmessa er med på å styrke tilbudet ved Numedal Videregående skole.

Kompetansen er god i selskapet, og alle relevante funksjoner er dekket, for det meste internt blant de ansatte. Selskapet kan derfor drives som et fullservice everk på tradisjonell måte der mest mulig relevant og rasjonelt utføres i egen regi. En del tjenester som renhold, innkjøp og graving kjøpes i markedet. Selskapet utfører entreprenørtjenester for andre både på kraftnett og fibernet, og selskapet har fast oppdrag for Glitre Energi Nett AS. Fra tid til annen utføres også arbeid under spenning (AUS) både i eget nett og for andre. Selskapet bygger selv ut og vedlikeholder fibernet til lands, til vanns og i luften.

Selskapet utvekslet i driftsåret eltilsynstjenester med Hallingdal Kraftnett, og formelt som sette-DLE. Hallingdal Kraftnett har i snart 15 år utført måleverditjenester for selskapet, og selskapet har drifts- og utstyrssamarbeid med HKN. Måleverditjenesten avsluttes i 2020 da nytt AMS-system overtar. Det foreligger ulike samarbeidsplattformer med naboeverk på forskjellige plattformer, både løpende og sporadiske.

Styresammensetningen består ved utgangen av året av 4 menn og 3 kvinner. Arbeidsmiljøet i selskapet er godt. Bedriftshelsetjenesten ivaretas gjennom Stamina Helse AS. Årlig lovpålagt opplæring i forskrifter og førstehjelp er utført.

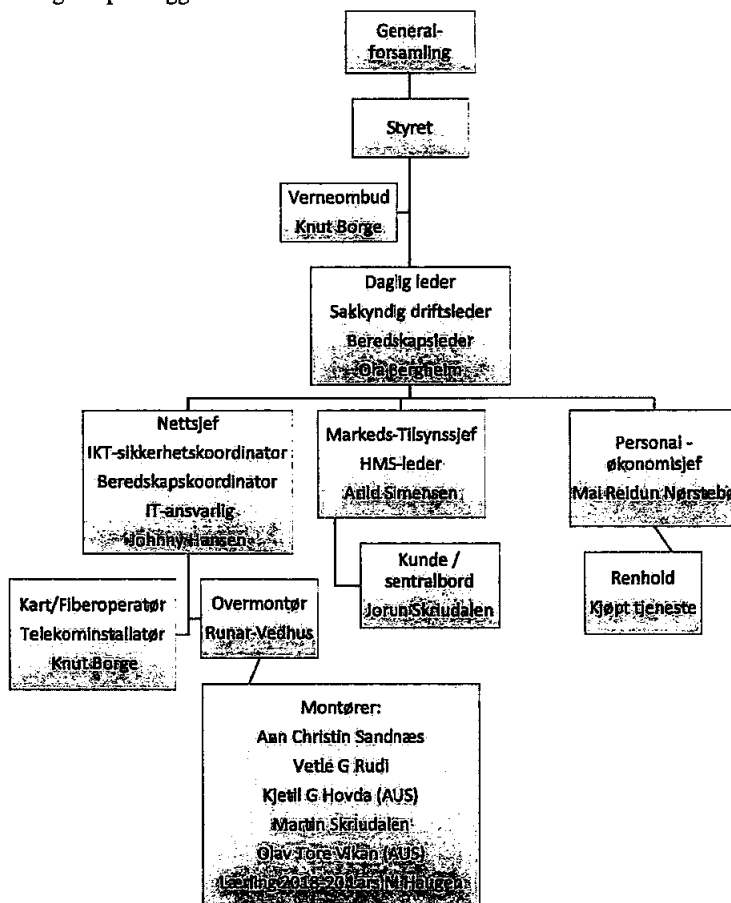
Det finnes elektronisk system for kontroll av avdekking av avvik og melding av spesielle hendelser. HMS-håndbok, personelhåndbok, instruksjoner og prosedyrer ligger elektronisk tilgjengelig for ansatte. HMS og internkontrollaktiviteter har vært økende i driftsåret, og vil ventelig videreføres i Ringerikskraft.

Gjennom hele 2019 har det vært arbeidet aktivt med strategier for selskapet på bakgrunn av endringer i Energiloven.



I 2019 var sykefraværet på totalt 82 dagsverk som utgjorde 2,62%. Av dette var langtidsfraværet på 1,05%. Korttids egenmeldinger utgjorde 0,8%, og legemeldt korttidsfravær 0,77%. Det har vært fravær i driftsåret som følge av klemulykke (finger).

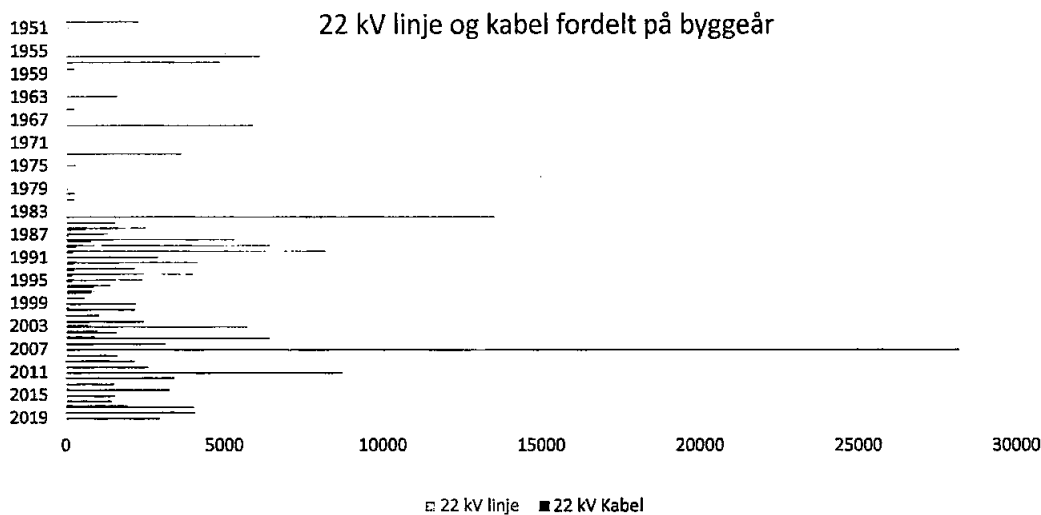
Organisasjon ved regnskapsavleggelsen:



## Anleggsaktiva:

### Bygninger:

Administrasjonsbygg i Rødberg sentrum er ca. 450 m<sup>2</sup> fordelt på to plan og kaldt lager på ca. 160 m<sup>2</sup> i ett plan ble bygget i 1981/82. Påbygg av kaldt lager på 180 m<sup>2</sup> ble foretatt i 2003.



Figur 1. Tabellen viser nettutviklingen pr 31.12.2019.

#### Nettdata pr. 31.12.2019:

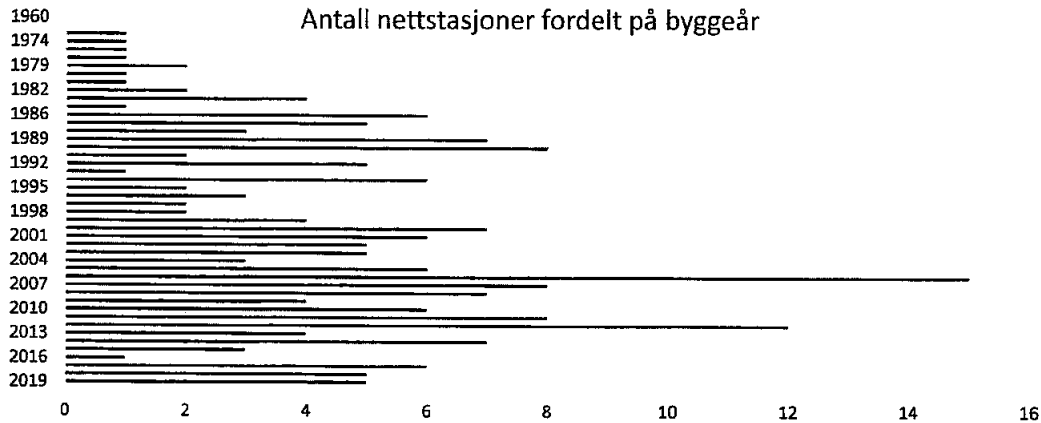
Anlegg:	Enhet	2019:
22 kV høyspent linjer	km	88
22 kV høyspent kabler	km	97
230V lavspent linjer	km	125
400 V lavspenlinjer	km	2
1000 V lavspenlinjer	km	3
230 V lavspent kabler	km	97
400 V lavspent kabler	km	73
Samlet trafo kapasitet	MVA	29401
Samlet nettstasjoner i drift	stk	197

#### Investeringer i kraftnett:

Nybygging av ca 1 km fra «Sælabbakkseter» til «Breiset».  
Nybygging av ca 1,6 km fra «Hyttestølveien» til «Nyseter»  
Nybygging av ca 0,3 km fra «Dozerdrift» til «Røysbo»

Totalt ble det bygget ca. 3 km ny høyspentkabel i nettet vårt og 5 nettstasjoner ble satt i drift i løpet av året.

Tilgang av i alt ca. 5 km lavspente kabler, det vesentligste til nye kunder.  
Noe lavspent forsterkning av linjer er utført, for det meste bedring av leveringskvaliteten.



Figur 2. Tabellen viser aldersfordeling på totalt antall nettstasjoner pr 31.12.2019.

### Avbrudd i høyspenningsnettet:

KILE (kvalitetsjusterte inntektsrammer ved ikke levert energi):

Nore Energis kostnader med KILE er beregnet til ca kr 129 000. (KPI justert til 2012).

Andre anleggseieres kostnader med feil og avbrudd til vårt nett på ca kr. 954 000 i KILE kommer i tillegg.

Det har gjennom året vært totalt 91 høyspentavbrudd. Av disse var 53 varslede avbrudd for vedlikehold, 23 ikke varslede planlagte avbrudd, og 10 varslede avbrudd skyldtes andre netteiere. I tillegg 5 ikke varslede/varslede utkoblinger med delt KILE som følge av sammenfallende årsaksforhold.

### Fibernet:

Det er tidligere bygget fibernet gjennom alle Numedalskommunene helt fra Kongsberg by, og gjennom prosjektet Blink 1 er alle kommunale bygninger gitt høyhastighets bredbånd til konkurransedyktige vilkår. Tjenestene leveres gjennom Numedal Fiber AS som elverkene i Numedal eier sammen.

Det er brukt ca. ¾ årsverk på investering og vedlikehold av fiberanlegg i 2019.

Ny hovedfiber 0 km, aksessnett i bolig og hytteområde ca. 2 km, kundefiber ca. 8 km.

Totalt eier Nore Energi AS ca. 230 km fiberkabel.

74 nye tilknytninger, av dette er 33 boliger, 5 bedrifter og 36 hytter.

I tillegg til de 547 aktive kunder har Nore også ca. 60 oppkoblede kunder uten abonnement. Vi har ikke inntekter på passive kunder så vi har tatt opp dette med Numedal fiber slik at de skal gjøre et forsøk på innsalg av tjenester til disse.

Selskapets fibernet bidrar med særskilt eiendomsskatt til Nore og Uvdal kommune.

### Det lokale eltilsyn - DLE:

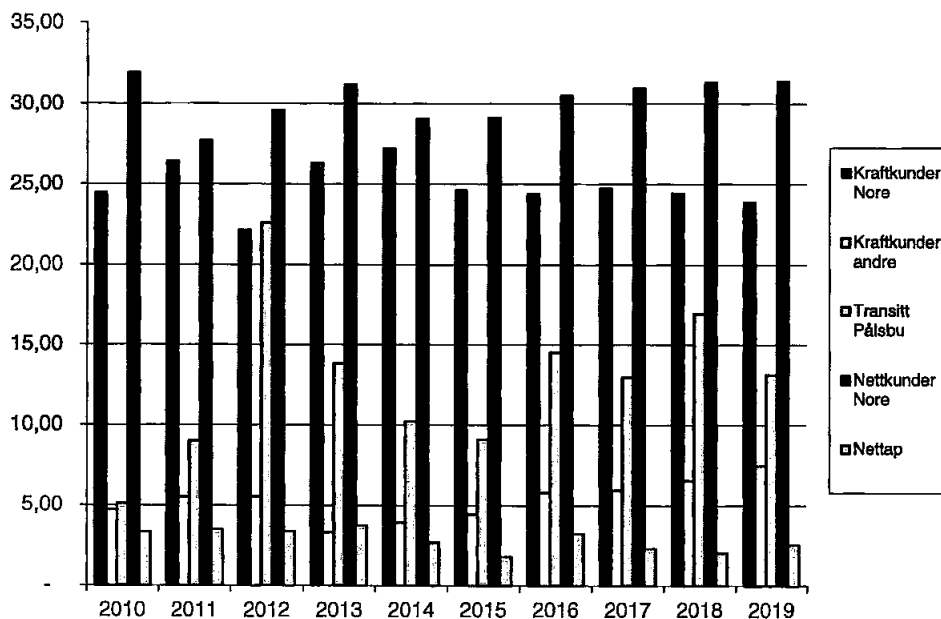
Myndighetene ved Direktoratet for samfunnssikkerhet og beredskap (DSB) regulerer dette området og områdekonsesjonærer er pålagt å utføre oppgaver i henhold til årlig instruks. DSB er foresatt for Det Lokale Eltilsyn i faglige utøvelse og klageinstans for nettkunde i slike spørsmål.

Oppgavene i DSBs instruks for 2019 er hovedsakelig utført av eget personell. Resten er utført av «nabo-DLE».

Vi har en gjensidig avtale med Hallingdal som er basert på kompetanse og kapasitet. Anlegg tilhørende ansatte og styret i konsesjonsområdet er besiktiget av sette-tilsyn.

## Kraftkjøp/salg – overført på nett:

Nore Energi AS har dekket kraftbehovet ved kjøp på kraftbørs og fall- og gjeldsbrevkraft. Det fysiske uttaket skjer i hovedsak fra Glitre Nett i Nore 1. Tunhovdnettet har sommerdrift mot Nesbyen når Pålсбу kraftverk går og Hallandsfjell/Breiset har innmating fra nabolnett.



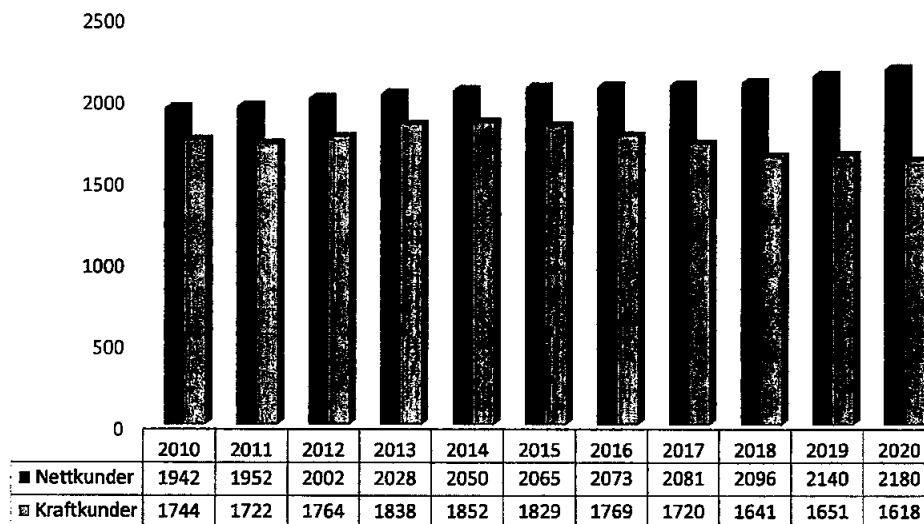
Figur 3. Tabellen viser utviklingen i overført energi (GWt) i vårt distribusjonsnett.

Brutto innmatet kraft i nettet har vært 47,462 GWt (46,948 GWt i 2018), av dette er 13,754 GWt (13,105 GWt i 2018) i transitt til annet nett (utmating fra vårt nett). Dette er fordi Pålсбу kraftverk mater til Nesbyen. Også Smådøla og Rødberg kraftverker mater inn i vårt nett.

Overført energi på nett til sluttbrukere utgjør 31,350 GWt, (31,311 GWt i 2018) og på kraft 22,449 GWt (23,704 GWt i 2018).

Nettap utgjør 2,357 GWt eller 4,97 % (5,39 % i 2018) av innmatet mengde. Gjennomsnittstapet de siste 5 årene er 5,26 %. Tapet er avhengig av avlesningstidspunkt hos kunder, men også høyt forbruk samtidig med liten produksjon og vice versa er medvirkende. Nettap for 2019 ansees som et normalt tap i vårt nett.

## Antall kunder:



Figur 4. Antall kunder er ved starten av året.

Veksten i antall nettkunder skyldes i hovedsak hyttebygging og anlegg i forbindelse med dette. Boligbyggingen har vært veldig lav de siste årene. Det foregår også en viss sammenslåing av kundenanlegg og frakobling av anlegg som ikke lenger er i bruk.

Vi har et stabilt nivå på antall kraftkunder, selv om kraftmarkedet er krevende og med stor konkurranse.

## Økonomiske forhold:

Selskapets regnskap viser en omsetning på 32,1 Mkr mot 31,7 Mkr i 2018.

Driftsresultat før skatt ble 1,8 Mkr mot 2,4 Mkr i 2018. Resultat etter skatt viser 1,4 Mkr, en nedgang fra 2018 på ca 0,4 Mkr.

Betydelig økt linjeleie fra NUFU bidro til positivt resultat i 2019. Nedgang i resultat skyldes delvis mindre arbeid for andre og mindre varesalg, samt at aktivering av lønn var 265' mindre i 2019 enn 2018. Kostnader i forbindelse med aksjebytteavtale mellom Nore og Uvdal kommune og Ringerikskraft AS har også trukket ned resultatet.

NVE har for 2019 vedtatt en inntektsramme for Nore Energi AS på 15,178 Mkr. Med fradrag for KILE og tillagt overføringsavgifter, eiendomsskatt, FOU og avvik og avskrivninger er tillatt inntekt 18,278 Mkr.

Selskapet har også hele tiden tatt vare på tildelt nettleieramme fra NVE gjennom mindreinntekt. Faktisk inntekt ble 17,949 Mkr. Inntektsåret 2019 gav oss en mindreinntekt på kr. 329.000, og akkumulert mindreinntekt er derved økt til kr. 666.000 ekskl. renter. Akkumulerte renter er nå kr. 1 029 000. Styret har en plan på at mindreinntekten over tid skal gå mot null, men mildt vær medførte en liten mindreinntekt.

Driftsresultatet for nettvirksomheten utgjør -0,6 Mkr. Avkastning på nett utgjør -1,27 %. Selskapet hadde ikke vesentlige kostnader til havari eller skader i driftsåret.

Selskapet spekulerer lite i usikret volum på kraftbørsen. Også årets resultat på kraftomsetning er godt med 1,2 Mkr. God oppfølging av kunder fører også til lave tap på fordringer, selv om vi naturlig vil tape noe som følge av virksomhetens egenart.

Driftsresultat for virksomhetsområde tele viser 0,8 Mkr. Tidligere års tilrettelegging av infrastruktur er nå leid ut igjen med godt resultat, selv om fremtidige inntekter til mange hundretusener er ført som langsiktig forpliktelse.



Øvrig virksomhet har et driftsresultat på 0,3 Mkr i 2019.

Investeringer i 2019 utgjorde brutto 6,8 Mkr, av dette er 4,3 Mkr finansiert via anleggsbidrag og 2,5 Mkr er egenfinansiert. Avgang i året til anskaffelseskost er 0,7 Mkr. og avskrivningene er på 3,5 Mkr.

Egenkapitalen var ved utgangen av året på 56,1 Mkr av en total kapital på 68,7 Mkr. Dette gir en egenkapitalandel på 81,7%.

Bankbeholdningen pr 31.12.19 er på 1,1 Mkr. Samtidig var trekket på kassekreditten kr 3,5 Mkr. Selskapet trekker av og til på kassakreditt for å betjene løpende forpliktelser. Avtalen har vart i mange år med vår bankforbindelse og har vært en fornuftig finansieringsmåte av våre løpende økonomiske forpliktelser. Selskapet har en kredittramme på 12 Mkr i Skue Sparebank. Det er bevisst unngått å blåse opp balansen ved å ha en balansert bankavtale som også ivaretar behovene med nødvendige investeringer og god drift.

### **Andre forhold:**

Selskapet forurenser normalt ikke det ytre miljø.

Det er ingen pågående eller varslede rettslige prosesser av noe omfang.

### **Medeierskap:**

Selskapet er i varierende grad medeier i bedrifter som representerer et behov for oss, men med unntak av bredbåndsselskapet Numedal Fiber AS utgjør dette bare små beløp.

Selskapet var en av 9 som i 2009 startet Nettalliansen AS og har vært aktiv bidragsyter for å få selskapet i ordinær drift. Felles kompetansesamarbeid og -oppbygging i et innkjøpssamarbeid har vært svært vellykket både på IT-løsninger og varer. Uten Nettalliansen ville AMS-prosjektet vært en betydelig større utfordring.

I Numedal Fiber AS pågår gjennom lengre tid et strategiarbeid. Videre utvikling av dette foregår i forståelse med Ringerikskraft AS.

### **Fremtidige forhold:**

Stortinget har vedtatt endring i Energiloven med krav om selskapsmessig og funksjonelt skille fra 1.1.2021.

Styret og administrasjonen har i regnskapsåret hatt betydelig fokus på fremtidig struktur blant everkene i Numedal for å møte alle disse utfordringene som sentrale myndigheter tvinger gjennom.

En nedsatt arbeidsgruppe (tillitsvalgte og daglige ledere i selskapene) anbefalte for styringsgruppen (styrelederne i selskapene) å forsøke å samle dagens everk i Numedal til en bærekraftig enhet og med opprettholdelse av alle dagens virksomhetsområder. Uvdal Kraftforsyning og Flesberg Elektrisitetsverk sa nei til anbefalingen om videre utredning.

Styret i Nore Energi har tidlig forankret sin anbefalte strategi med eieren. Styreleder og daglig leder orienterte om den nye utviklingen i nytt møte med formannskapet 28. januar 2019. Eieren har tiltrådt at styret arbeider videre med ulike løsninger for å ivareta verdiene i selskapet og de ansatte for å opprettholde kompetansearbeidsplasser og beredskap.

Etter at det ble klart at videre prosess i Numedal ikke ville føre fram fortsatte styret å søke andre samarbeidspartnere i regionen.

Etter en kartlegging utenfor Numedal ble 2 kandidater vurdert inngående og ført samtaler med. Etter selektering besluttet styret å forhandle med Ringerikskraft AS om en strukturell løsning. Styret anbefalte eieren i styremøtet 18. desember å bytte aksjene i Nore Energi med aksjer i Ringerikskraft AS. Forholdet omtales også under kapitteleet forhold inntruffet etter årsskiftet.



Styret og tillitsvalgte ved styrevedtaket om fusjon ved aksjebytte med Ringerikskraft AS. Konsernsjef Sunnset i Ringerikskraft AS også ved bordet.

### Risikoforhold:

Selskapet har valgt å utsette seg for liten eksponering med ubalanse i fastpris- og futureskontrakter i kraftmarkedet. Risiko ved kraftomsetning og øvrig virksomhet anses som liten. Finansielle verdier anses ikke overvurdert, og utgjør en liten andel av balansen. Selskapet avsetter til tap når det oppstår relevant potensielle. Det er små tap på fordringer i selskapet.

Ved at eget personell besitter nødvendig fagkompetanse og reparasjonsberedskap for all operasjonell virksomhet, også bredbånd anses risiko som noe mindre enn mange andre nettselskaper som kjøper tjenestene. Selskapet har et oppdatert beredskapsplanverk og en vurdert forsikringsdekning.

Styret har tidligere vurdert at myndighetenes regulering av bransjen utgjør størst risiko for selskapet operativt, finansielt og organisasjonsmessig. Styret har derfor anbefalt eieren å fusjonere med Ringerikskraft AS og det er ved regnskapsavleggelsen vedtatt.

### Fortsatt drift:

Årsregnskapet for 2019 er satt opp under forutsetning av fortsatt drift, og styret bekrefter at forutsetningen om fortsatt drift er til stede.

### Disponering av årets resultat:

Det fremlagte resultatregnskapet og balanse med tilhørende noter gir etter styrets oppfatning et korrekt bilde av selskapets eiendeler og gjeld, samt finansielle stilling og resultat. Styret foreslår i tråd med fusjonsavtalens bestemmelse at disponering av årets overskudd kr 1 414 810 overføres til annen egenkapital. Dette er i henhold til avtale forhold i forbindelse med aksjebytte mellom Nore og Uvdal kommune og Ringerikskraft AS. Utbytte for eieren Nore og Uvdal kommune vil for driftsåret 2019 således foretas fra Ringerikskraft AS.

### Forhold inntruffet etter årsskiftet:

Selskapet er ikke involvert i vesentlige tvister og det har heller ikke inntruffet vesentlige hendelser som ikke er hensyntatt i årsberetning, regnskap eller noter.

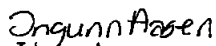



Vinteren 2020 ble hele verden truffet av Covid 19 virus med omfattende offentlige restriksjoner. Det antas at viruset ikke har vesentlig betydning for regnskap 2019, men at trolig fordringer som oppstår i 2020 vil kunne bli noe mer utfordrende å få inn. På lik linje med resten av bransjen ventes en noe fallende effektivitet og økt sykefravær grunnet smitteverntiltakene i 2020.


I kommunestyremøte 10. februar 2020 vedtok Nore og Uvdal kommune etter enstemmig innstilling fra selskapet å bytte aksjene i Nore Energi mot et antall aksjer i Ringerikskraft, og der nærværende selskap blir datterselskap i Ringerikskraft AS.

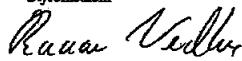
Dagens virksomhet i Nore Energi vil videreføres i ulike deler av konsernet Ringerikskraft AS. Konsernets fibervirksomhet videreføres gjennom Nore Energi. Transaksjonen av aksjer ble gjennomført 16. april 2020.

**Rødberg, 31. desember 2019 / 27.april 2020.**

  
Ingunn Aasen  
Styreleder

  
Sonja Levorsen  
Styremedlem


  
Nils Peter Undebakke  
Styremedlem

  
Runar Vedhus  
Ansattvalgt styremedlem

  
Øyvind Landsgård  
Nestleder

  
Kristian Hvaale  
Styremedlem

  
Sølvi Toppen Larsen  
Styremedlem

  
Ola Bergheim  
Daglig leder



Nore Energi AS

Resultatregnskap

	Note	2019	2018
<b>DRIFTSINTEKTER OG DRIFTSKOSTNADER</b>			
<b>Driftsinntekter</b>			
Salgsinntekt	16	30 043 606	30 306 923
Annen driftsinntekt	16	2 017 971	1 386 541
<b>Sum driftsinntekter</b>		<b>32 061 577</b>	<b>31 693 464</b>
<b>Driftskostnader</b>			
Varekostnad		13 102 315	12 893 161
Lønnskostnad	10	9 034 860	8 805 603
Avskrivning på varige driftsmidler	15	3 547 112	3 453 024
Annen driftskostnad	10	4 619 182	4 112 079
<b>Sum driftskostnader</b>		<b>30 303 469</b>	<b>29 263 865</b>
<b>DRIFTSRESULTAT</b>		<b>1 758 108</b>	<b>2 429 599</b>
<b>FINANSINTEKTER OG FINANSKOSTNADER</b>			
Renteinntekt		125 604	59 810
Annen finansinntekt		4 435	8 851
Rentekostnad		75 190	92 448
<b>Netto finansposter</b>		<b>54 848</b>	<b>(23 787)</b>
<b>Ordinært resultat før skattekostnad</b>		<b>1 812 956</b>	<b>2 405 811</b>
Skattekostnad på ordinært resultat	6	398 146	564 396
<b>ÅRSRESULTAT</b>		<b>1 414 810</b>	<b>1 841 415</b>
<b>Overføringer og disponeringer</b>			
Overføringer annen egenkapital		1 414 810	1 841 415
<b>Sum overføringer og disponeringer</b>		<b>1 414 810</b>	<b>1 841 415</b>



## Nore Energi AS

### Balanse pr. 31.12.2019

	Note	31.12.2019	31.12.2018
<b>EIENDELER</b>			
<b>ANLEGGSMIDLER</b>			
<b>Varige driftsmidler</b>			
Tomter, bygninger og annen fast eiendom	15	1 526 973	1 569 610
Maskiner og anlegg	15	49 529 049	50 971 769
Driftsløsøre, inventar, verktøy, kontorm.	15	1 254 508	1 371 229
<b>Finansielle anleggsmidler</b>			
Investeringer i tilknyttet selskap	5	650 000	650 000
Investeringer i aksjer og andeler	5	23 000	23 000
Andre fordringer	10	1 095 215	1 035 000
<b>SUM ANLEGGSMIDLER</b>		<b>54 078 746</b>	<b>55 620 607</b>
<b>OMLØPSMIDLER</b>			
<b>Varer</b>			
Varebeholdning	8	1 001 854	968 109
<b>Fordringer</b>			
Kundefordringer	2,12	9 039 871	10 769 642
Andre fordringer	2,7	2 117 229	1 988 145
<b>Investeringer</b>			
Andre finansielle instrumenter	5	1 370 688	1 370 688
<b>Bankinnskudd, kontanter o.l.</b>			
Bankinnskudd, kontanter o.l.	3	1 065 585	1 481 590
<b>SUM OMLØPSMIDLER</b>		<b>14 595 227</b>	<b>16 578 174</b>
<b>SUM EIENDELER</b>		<b>68 673 973</b>	<b>72 198 782</b>



**Nore Energi AS**

**Balanse pr. 31.12.2019**

	Note	31.12.2019	31.12.2018
<b>EGENKAPITAL OG GJELD</b>			
<b>EGENKAPITAL</b>			
<b>Innskutt egenkapital</b>			
Selskapskapital	4,14	1 000 000	1 000 000
Overkurs	14	26 788 465	26 788 465
<b>Opptjent egenkapital</b>			
Annen egenkapital	14	28 294 168	26 879 357
<b>SUM EGENKAPITAL</b>		<b>56 082 633</b>	<b>54 667 823</b>
<b>GJELD</b>			
<b>AVSETNING FOR FORPLIKTELSE</b>			
Utsatt skatt	6	29 410	50 028
Andre avsetninger for forpliktelser	12	536 810	564 429
<b>Sum avsetning for forpliktelser</b>		<b>566 220</b>	<b>614 457</b>
<b>ANNEN LANGSIKTIG GJELD</b>			
Gjeld til kredittinstitusjoner	12,13	291 630	524 966
<b>Sum annen langsiktig gjeld</b>		<b>291 630</b>	<b>524 966</b>
<b>KORTSIKTIG GJELD</b>			
Gjeld til kredittinstitusjoner	9,12	3 508 316	5 140 827
Leverandørgjeld	9	980 888	3 812 640
Betalbar skatt	6,9	418 764	468 406
Skyldig offentlige avgifter	9	3 638 819	3 174 038
Annen kortsiktig gjeld	9	3 186 703	3 795 625
<b>Sum kortsiktig gjeld</b>		<b>11 733 490</b>	<b>16 391 536</b>
<b>SUM GJELD</b>		<b>12 591 340</b>	<b>17 530 959</b>
<b>SUM EGENKAPITAL OG GJELD</b>		<b>68 673 973</b>	<b>72 198 782</b>



Nore Energi AS

Balanse pr. 31.12.2019

Note 31.12.2019 31.12.2018

Rødberg, 27.04.2020

*Ingunn Aasen*  
Ingunn Aasen  
Styrets leder

*Sølvi Toppén Larsen*  
Sølvi Toppén Larsen  
Styremedlem

*Sonja Levorsen*  
Sonja Levorsen  
Styremedlem

*Øyvind Landsgård*  
Øyvind Landsgård  
Styrets nestleder

*Kristian Hvaale*  
Kristian Hvaale  
Styremedlem

*Ola Bergheim*  
Ola Bergheim  
Daglig leder

*Nils Peter Undebakke*  
Nils Peter Undebakke  
Styremedlem

*Rumar Vedhus*  
Rumar Vedhus  
Styremedlem

Årsregnskap for Nore Energi AS

Organisasjonsnr. 984653360



**NORE ENERGI AS**

**NOTER 2019**

**Org.nr. 984653360 MVA**

**Note 1**

## Regnskapsprinsipper

Årsregnskapet er satt opp i samsvar med regnskapsloven og god regnskapsskikk for små foretak.

### Hovedregel for vurdering av og klassifisering av eiendeler og gjeld.

Eiendeler bestemt til varig eie eller bruk er klassifisert som anleggsmidler. Andre eiendeler er klassifisert som omløpsmidler. Fordringer som skal tilbakebetales innen ett år fra etableringstidspunktet er uansett klassifisert som omløpsmidler. Ved klassifisering av kortsiktig og langsiktig gjeld er analoge kriterier lagt til grunn.

Anleggsmidler er vurdert til anskaffelseskost, men nedskrives til virkelig verdi når verdifallet ikke forventes å være forbigående. Anleggsmidler med begrenset økonomisk levetid avskrives etter en fornuftig avskrivningsplan. Omløpsmidler er vurdert til det laveste av anskaffelseskost og virkelig verdi. Langsiktig og kortsiktig gjeld balanseføres til nominelt beløp på etableringstidspunktet, og skrives ikke opp eller ned til virkelig verdi som følger av rentendringer.

### Fordringer.

Kundefordringer og andre fordringer føres opp i balansen til pålydende. Det er foretatt risikobasert avsetning til tap på krav i regnskapet.

### Skatt.

Skattekostnaden i resultatregnskapet omfatter periodens betalbare skatt som blir utlignet og forfaller til betaling i neste regnskapsår, i tillegg til endring i utsatt skatt. Utsatt skatt er beregnet med skattesatsen ved utgangen av regnskapsåret (22 %) på grunnlag av skattereduserende og skatteøkende midlertidige forskjeller som eksisterer mellom regnskapsmessige og skattemessige verdier. I beregningen er det også medtatt eventuelt ligningsmessig framførbart underskudd ved regnskapsårets utgang. Skatteøkende og skattereduserende midlertidige forskjeller som reverserer eller kan reversere i samme periode er utlignet og nettoført. Eventuell utsatt skattefordel er balanseført.

### Inntektsrammer for nettvirksomheten.

Nettselskapenes virksomhet (monopolvirksomhet) blir regulert gjennom regler fastsatt av Norges vassdrags- og energidirektorat (NVE). Det fastsettes inntektsrammer for hvert inntektsår og inntektsrammen reduseres årlig med et effektiviseringskrav. Merinntekt + renter skal tilbakeføres kundene, mens mindreinntekt + renter kan hentes fra kundene. Nettselskapene skal håndtere merinntekt og mindreinntekt slik at saldo over tid går mot null.

### Inntektsføring.

Inntektsføring ved salg av strøm skjer ved avregning etter hvert som kundene forbruker. Tjenester inntektsføres etter hvert som de leveres.

### Anleggstilskudd.

Anleggstilskudd til investeringer fra det offentlige og private går til fradrag på aktiverte verdier. Anleggstilskuddet periodiseres dermed over investeringens økonomiske levetid i form av reduserte avskrivninger.

### Pensjoner.

Foretakets pensjonsansvar i forhold til den ordinære tariffestede tjenstepensjonsordningen er dekket gjennom pensjonsordning i Kommunal Landspensjonskasse. Denne ordningen gir en definert ytelse i henhold til tariffavtalen i kommunal sektor, og også godkjent som dekning i forhold til lovkravet om obligatorisk tjenstepensjonsordning. Fordi det foretas en fordeling av den aktuarmessige risiko mellom alle foretakene, kommunene og fylkeskommunene som deltar i ordningen, tilfredsstiller de kriteriene for det som betegnes som en Multiemployer-plan.

Årets kostnadsførte pensjon tilsvarer fakturert årspremie.

Fremtidige premier vil påvirkes av risikomessige over- eller underskudd på nåværende og tidligere ansatte både i foretaket og i andre kommuner/foretak som inngår i ordningen. Premien vil også være påvirket av avkastning, lønnsvekst og utvikling i folketrygdens grunnbeløp.

Fremtidige pensjonsforpliktelser er ikke balanseført i regnskapet.



## NORE ENERGI AS

## NOTER 2019

Org.nr. 984653360 MVA

### Note 2

#### Vurdering av kundefordringer og andre fordringer

<b>KUNDEFORDRINGER:</b>	<b>2019</b>	<b>2018</b>
Pålydende	9 237 271	10 972 368
- Avsatt en bloc til dekning av usikre driftsfakturaforordringer	0	-54 550
- Avsatt en bloc til dekning av usikre strømforordringer	-197 400	-148 176
<b>Bokført verdi pr. 31.12.</b>	<b>9 039 871</b>	<b>10 769 642</b>

Bokførte tap på kundefordringer fremkommer slik:

Konstaterte, tapsførte fordringer i regnskapsåret	2 658	274 764
Endring i en bloc avsetning på driftsfakturaforordringer pr. 31.12.	54 550	0
Endring i en bloc avsetning på strømforordringer pr 31.12.	-49 224	0
Endring i spesiell fordring	0	539 418
Innbetalt i regnskapsåret på tidligere avskrevne fordringer	-38 814	-5 756
<b>Tap på kundefordringer</b>	<b>-30 830</b>	<b>-270 410</b>

Alle driftsfakturaforordringer er gått gjennom og vurdert av daglig leder. Avsetning en bloc er etter dette fjernet. Alle strømforordringer med forfall oversittet med over 60 dager er gått gjennom av daglig leder og individuelt vurdert. Avsetning en bloc er etter dette endret noe.

Utover mindreinntekt inkl. renter forfaller ingen kortsiktige fordringer mer enn 12 mnd. etter regnskapsårets utgang.

<b>Spesifikasjon av andre fordringer:</b>	<b>2019</b>	<b>2018</b>
Akkumulert mer (-) og mindreinntekt (+)	1 695 000	1 338 000
Andre forskutteringer og fordringer	422 890	650 145
Avsetning i fordring for latente tap på spesiell fordring	0	0
<b>SUM:</b>	<b>2 117 890</b>	<b>1 988 145</b>

Andre fordringer består av diverse forskuddsbetalte kostnader og noen andre kortsiktige fordringer. Det er ikke avsatt til tap på dette.

### Note 3

#### Kasse, Bank o.l.

Ved årsskiftet er det en bankbeholdning på kr 1 065 585 (kr 1 481 590 i 2018). I disse kontantmidlene inngår bundne bankinnskudd med kr 403 139 (kr 385 238 i 2018).

### Note 4

#### Antall aksjer, aksjeeiere

<u>Selskapets aksjonærer er:</u>	<u>Eierandel</u>
Nore og Uvdal kommune	1000 aksjer, 100 %

Aksjekapitalen er kr 1 000 000 og består av 1000 aksjer a kr 1000. Aksjene har like rettigheter.

Vår eier Nore og Uvdal kommune har etter 31.12.2019 byttet aksjene i Nore Energi med 4,85 % av aksjene i Ringerikskraft AS. Ringerikskraft AS eier derved 100% av aksjene i Nore Energi ved regnskapsavleggelsen. Viser ellers til styrets årsberetning.



**NORE ENERGI AS**

**NOTER 2019**

**Org.nr. 984653360 MVA**

**Note 5**

**Finansielle omløpsmidler/fordringer**

<b>OMLØPSMIDLER:</b>	<b>Eierandeler</b>	<b>Anskaffelses- kostnad</b>	<b>Balanseført verdi</b>	<b>Markeds- verdi</b>
Carnegie Worldwide Norden	73,0520	375 000	375 000	913 454
Carnegie Worldwide Emerging Markets	44,7907	50 000	50 000	129 963
Carnegie Worldwide Healthcare Select	153,7175	375 000	375 000	866 029
Carnegie Worldwide stabile aksjer	263,0898	200 000	200 000	642 584
Carnegie Worldwide globale aksjer	58,5003	370 688	370 688	985 945
<b>SUM:</b>		<b>1 370 688</b>	<b>1 370 688</b>	<b>3 537 975</b>

<b>ANLEGGSMIDLER:</b>	<b>Eierandel %</b>	<b>Anskaffelses- kostnad</b>	<b>Balanseført verdi</b>
Nore og Uvdal Næringssselskap BA	-	1 000	1 000
Nettalliansen AS	2,1 %	22 000	22 000
Numedal Fiber AS	25,0 %	4 035 000	650 000
<b>SUM:</b>		<b>4 058 000</b>	<b>673 000</b>

Ikke styrebehandlet regnskap i Numedal Fiber AS for driftsåret 2019 viser et overskudd på 1,25 Mkr og egenkapital på 11,1 Mkr.

Historisk kostpris for alle aksjer i Numedal Fiber er 4 035 000. Siden noe tidligere aksjekapital er slettet som følge av tidligere tap, har dagens 3500 aksjer pålydende 186 kr hatt en kostpris på 650 000.



## NORE ENERGI AS

## NOTER 2019

Org.nr. 984653360 MVA

## Note 6

## Betaltbare skatter, Utsatt skatt

	2019	2018
Betalbar skatt i årets skattekostnad:		
Ordinært resultat før skatt	1 812 956	2 405 811
Endring i midlertidige forskjeller	93 719	-427 240
Permanente forskjeller	-3 203	57 975
Bruk av underskudd fra tidligere år:	0	0
<b>Grunnlag betalbar skatt / skattepliktig overskudd:</b>	<b>1 903 472</b>	<b>2 036 546</b>

	2019	2018
Årets skattekostnad:		
Betalbar skatt	418 764	468 406
Endring i utsatt skatt	-20 618	95 990
<b>Skattekostnad 22 %</b>	<b>398 146</b>	<b>564 396</b>

	2019	2018	Endring
Driftsmidler inkl forr verdi	-1 363 918	-863 373	-500 545
Varebeholdning	0	0	0
Mindreinntekt, inkl renter	1 695 000	1 338 000	357 000
Regnskapsmessige avsetninger	-	-44 500	44 500
Utestående fordringer	-197 400	-202 726	5 326
Omløpsmidler	0	0	0
<b>Sum midlertidige forskjeller</b>	<b>133 682</b>	<b>227 401</b>	<b>-93 719</b>

	2019	2018	Endring
Skattemessig fremførbart underskudd:	0	0	0
Grunnlag beregning utsatt skatt	133 682	227 401	93 719
Utsatt skatt pr 31.12:	29 410	50 028	-20 618

## Note 7

## Andre opplysninger av betydning

**KILE:**

Egne KILE-kostnader utgjør kr 84 000 på ikke varslede avbrudd og 67 000 på varslede avbrudd (i 2019 tall). Et trefall på linje nyttårsaftener, utgjorde kr 47 000 av ikke varslede avbrudd. Faktisk KILE i forhold til NVE-kalkulert KILE belastes/godskrives alle kundene samlet.

**Mer/mindreinntekt:**

I forbindelse med energilovens forskrifter pålegger NVE distribusjonsverkene å beregne flere variabler. Den første er en mer-/mindreinntekt på nettvirksomheten, den andre er en avkastning på nettvirksomheten, og den tredje er en kostnad på ikke levert energi (KILE). Minimumsavkastningen på nettvirksomheten ses på som et sikkerhetsnett for nettaktiviteten og er inntil videre satt til null prosent over 5 år. Hvert år beregnes også mer- og mindreinntekten, slik at ikke nettselskapene kan ta mer betalt av kundene enn myndighetene bestemmer.

Tillatt ramme for nettinntekter fra NVE fastsettes årlig etterskuddsvis gjennom en inntektsramme. Endelig inntektsramme for 2019 ble meddelt selskapet 12. februar 2020. For 2019 bestod egne tidligere kostnadstall for 40 % av inntektsrammen. Et rullerende utvalg av andre nettselskapers kostnader, «best i klassen» utgjør de resterende 60 %. Data Envelopment Analysis (DEA) benyttes.



## NORE ENERGI AS

## NOTER 2019

Org.nr. 984653360 MVA

Alle inntektsrammetall føres i hele tusen.

## Årets ramme:

Fastsatt inntektsramme fra NVE inkl. KILE til drift av eget kraftnett	15 178
+ Kostnader til andre kraftnett	2 801
+ Eiendomsskatt til Nore og Uvdal kommune	525
+ Godkjente FoU-kostnader	0
+ Avvik avskrivning og avkastningsgrunnlag i regnskapsåret	-75
- Egen KILE faktisk i regnskapsåret	-151
= Tillatt nettleieinntekt for 2019	<b>18 278</b>
Periodisert faktisk tariffinntekt og utjevningstilskudd for 2019	17 949
Mindreinntekt (-) merinntekt (+) uten renter på inntektsramme for 2019	<b>-329</b>

Akkumulert regnskapsført mindreinntekt pr 31.12.18 uten renter		<b>337</b>
+ Endring i akkumulert NVE-godkjent mindreinntekt etter regnskapsavleggelse året 2018	0	
- Årets ordinære mindreinntekt	329	
= Regnskapsmessig endring		329
<b>Akkumulert mindreinntekt pr. 31.12.2019 uten renter</b>		<b>666</b>

## Renteberegning:

Rentesaldo 1.1		<b>1 001</b>
Akkumulert mer (-) mindreinntekt (+) uten renter	666	
Akkumulerte renter	1 029	
Akkumulert saldo:	1 695	
Renteberegning mindreinntekt, $\leq 1,17\%$		
Mindreinntekt (+) godkjent NVE verdi pr 1.1 inkl. renter	1 338	
Mer- (-) mindreinntekt (+) pr. 31.12	1 695	
Gjennomsnittlig mer- (-) mindreinntekt (+)	1 517	
Renter merinntekt (-) mindreinntekt (+) dette år	28	28
<b>Renter akkumulert 31.12.19</b>		<b>1029</b>

## Samlet:

	<b>2019</b>	<b>2018</b>
Mer (-) / mindreinntekt (+) pr 1.1.2019 inkl. renter, NVE godkjent	1 338	1 177
Årets mer (-) / mindreinntekt (+) inkl. renter	357	161
<b>Akkumulert mer (-) / Mindreinntekt (+) inkl. renter 31.12</b> (Vi har til gode av kundene)	<b>1 695</b>	<b>1 338</b>

Årets mer-/mindreinntekt blir tatt til inntekt i faktisk inntektsår, og akkumulert saldo på mer-/mindreinntekt er ført under kortsiktige fordringer med tidsavgrensning i balansen. Skattemessig tar man mer-/mindreinntekt det året den realiseres, altså tas inn fra kunde.



## NORE ENERGI AS

## NOTER 2019

Org.nr. 984653360 MVA

## Note 8

## Varelager

Lagerbeholdning: Lageret er opptalt og verdsatt til kostpris. Det er tatt hensyn til ukurans. Beholdning av EI-sertifikater er verddivurdert til kjøpspris.

## Note 9

## Kortsiktig gjeld

Spesifikasjon over kortsiktig gjeld	2019	2018
Kassekreditt	3 508 316	5 140 827
Leverandørgjeld	980 888	3 812 640
Betalbar skatt ikke utlignet	418 764	468 406
Offentlige avgifter	3 638 819	3 174 038
Uoppjent inntekt	0	0
Påløpte renter til eier og ansatte	0	0
Påløpte kostnader lys og varme	11 653	14 399
Avsetning påløpte feriepenge og avspasering	1 856 932	2 127 418
Avsetning til påløpte, ikke fakturerte kostnader	1 292 695	1 583 168
Annens kortsiktig gjeld	25 423	70 640
<b>SUM:</b>	<b>11 733 490</b>	<b>16 391 536</b>

## Note 10

## Personalkostnader

Spesifikasjon av personalkostnader:	2019	2018
Lønninger, vaktgodtgjøring, trekkpliktige ytelser	8 470 260	8 352 045
Styrehonorar	416 600	271 400
Arbeidsgiveravgift	1 104 741	1 058 909
Pensjonskostnader	1 442 439	1 244 372
Andre personalkostnader	2 464	545 674
Brutto lønnskostnad	11 436 505	11 472 401
Aktivert lønn	(2 401 645)	(2 666 798)
<b>SUM:</b>	<b>9 034 860</b>	<b>8 805 603</b>

Gjennomsnittlig antall ansatte inkludert lærling: 13 13

Det er ikke tegningsretter, opsjoner eller tilsvarende rettigheter for ansatte og deres tillitsvalgte. Daglig leder og styret har ikke avtale om sluttvederlag, bonus, aksjebasert avlønning, overskuddsdelinger, opsjoner eller lignende.

Det er ikke gitt lån eller stilt sikkerhet for ansatte, daglig leder, styremedlemmer, aksjonærer eller nærstående til disse.

Selskapet er i henhold til Lov om obligatorisk tjenestepensjon pliktig å ha OTP ordning for sine ansatte. En slik tilfredsstillende ordning er etablert gjennom KLP, jf. Note 1. Egenkapitalinnskudd kr 705 215 i KLP er balanseført. Lønn, vaktgodtgjøring, og andre trekkpliktige godtgjørelser til daglig leder er utbetalt med kr. 1 000 328. Pensjonskostnader til daglig leder utgjorde i 2019 kr. 186 542.

Styrehonorar er bokført med kr. 416 600 for året. Fast godtgjørelse til styrets leder utgjør av dette kr. 60 000. Møtegodtgjøring ble sist endret 2016.



## NORE ENERGI AS

## NOTER 2019

Org.nr. 984653360 MVA

Kostnadsført revisjonshonorar for 2019 utgjør kr. 126 678. Av dette utgjør kr. 103 310 ordinær revisjon, mens kr. 23 368 gjelder annen rådgivning/konsulent. Honorar til revisor er eksklusiv merverdiavgift.

### Note 11

#### Avkastning nettkapital

Tall i 1000

Nettvirksomheten (monopolvirksomheten)	Distribusjonsnett
Sum driftsmidler etter fordeling pr. 1.1.	44 924
Sum driftsmidler etter fordeling pr. 31.12.	43 663
Gjennomsnittlige driftsmidler	44 294
+ 1 % påslag for netto arbeidskapital	443
Avkastningsgrunnlag	44 737
Driftsresultat jf. Note 16	-570
Avkastning (driftsresultat*100 / avkastningsgrunnlag)	-1,27 %

Noten er oppsatt etter krav i forskrift om økonomisk og teknisk rapportering § 2-6 fra NVE.

### Note 12

#### Kausjonsansvar, Pantsettelse, langsiktige forpliktelser

Selskapet har stilt kundefordringer, inntil kr 13 200 000 som sikkerhet for egen kassekreditt med ramme på kr. 12 000 000. Kundefordringene har en bokført verdi pr. 31.12. på kr. 9 039 871.

Andre avsetninger for langsiktige forpliktelser er utsatt infrastruktur solgt up-front med kr 872 385.

### Note 13

#### Langsiktig Gjeld

Spesifikasjon av Langsiktig gjeld:

	Opprinnelig lån	Restlån 31.12.2019	Forfaller til betaling etter år 2024
Pantelån DnB Renteswap	3 500 000	291 630	0
<b>SUM:</b>	<b>3 500 000</b>	<b>291 630</b>	<b>0</b>



**NORE ENERGI AS**

**NOTER 2019**

Org.nr. 984653360 MVA

**Note 14**

**Spesifikasjon av Egenkapital**

	Aksjekapital	Overkursfond	Annen egenkapital	SUM:
Saldo 31.12.2018	1 000 000	26 788 465	26 879 357	54 667 822
Korrigeringer ført direkte mot egenkap				0
Årets resultat (+/-)			1 414 810	1 414 810
Årets avsatte utbytte (-)				0
Saldo 31.12.2019	1 000 000	26 788 465	28 294 167	56 082 632

**Note 15**

**Oversikt over Driftsmidler**

	Tomter og bygninger	Nettanlegg, målere	Verktøy, Maskiner	Biler, inventar	Tele	SUM:
Anskaffelseskost pr. 1.1.19	3 808 201	77 724 561	2 651 711	4 338 762	13 314 574	101 837 809
+ tilgang i året	32 032	5 395 839	193 387	0	1 203 294	6 824 552
- tilskudd i året		3 873 505			420 083	4 293 588
+ overført fra anlegg under utførelse		-568 186				-568 186
- avgang i året til anskaffelseskost		730 605				730 605
Anskaffelseskost pr. 31.12.19	3 840 233	77 948 104	2 845 098	4 338 762	14 097 785	103 069 982
Akkumulerte avskrivninger pr. 1.1.19	2 238 592	34 967 657	1 752 745	3 866 499	5 099 710	47 925 203
+ årets regnskapsmessige avskrivninger	74 669	2 611 469	168 776	141 331	550 866	3 547 111
- tilbakeføring akkumulerte avskrivninger		712 863		0		712 863
- akkumulerte av- og nedrivning pr. 31.12.19	2 313 261	36 866 263	1 921 521	4 007 830	5 650 576	50 759 451
= Bokført verdi 31.12.19	1 526 972	41 081 841	923 577	330 932	8 447 209	52 310 531
Årets ordinære avskrivninger	74 669	2 611 469	168 776	141 331	550 866	3 547 111
Avskrivning år	0 - 50	15 - 40	8 - 10	3 - 10	0 - 25	0 - 50

Årlig gjennomgås anlegg som i året er tatt ut av drift før de er avskrevne. Disse anleggene har resultatteffekt.

NVE har økt fokus på sammenheng mellom nett som faktisk er i drift og sammenheng mellom tekniske og økonomiske størrelser. En gjennomgang av anleggsregisteret har medført at gamle anlegg og utstyr, som ikke lenger er i operativ drift er tatt ut av brutto anskaffelseskost med 0,7 Mkr. Det er derved et enda bedre samsvar mellom anleggsrapportering og økonomisk rapportering. Tidligere avskrevne verdier på om lag samme beløp har ikke resultatmessig effekt.

Myndighetenes inntektsmodell skaper intern konkurranse mellom nettselskapene i å sikre seg høyest andel av den nasjonale inntektsrammen. Dette innebærer også at ikke bare egen drift av selskapet, men også hva andre nettselskaper og en selv rapporterer har betydning for ens effektivitetsmåling og avkastning.

I bransjen foregår nå en tilpasning -- typisk en økning- av avskrivningstider for å fremstå som effektiv. Styret registrerer at store nettselskap foretar eiermessige endringer for å tilpasse konsernet til NVEs reguleringsmodell. Målsettingen er å rive til seg mest mulig av den nasjonale inntektsrammen, og medfører da at andre nettselskap taper i effektivitetsmåling og inntektsramme.



## NORE ENERGI AS

## NOTER 2019

Org.nr. 984653360 MVA

## Note 16

## Virksomhetsfordelt Resultat

Tall i 1000 kr	Kraftomsetning	Distribusjon	Tele	Øvrig virksomhet	Avstemning	TOTALT:
Energisalg sluttbrukere	10895				-13	10 882
Energisalg en gros	1052				-1052	-
Salgsinntekter		17 949	1 874	1 074	-137	20 760
Årets mer/mindreinntekt		329				329
Andre inntekter:	24			118	-51	91
<b>Driftsinntekter:</b>	<b>11 971</b>	<b>18 278</b>	<b>1 874</b>	<b>1 192</b>	<b>-1 253</b>	<b>32 062</b>
Energikjøp	9 734				-	9 734
Nettap		1 052			-1 052	-
Kjøp av overføringstjenester		2 801			-137	2 664
Varekostnad		-68	56	301	415	704
Personalkost	358	7 954	204	519		9 035
Andre driftskost inkl sertifikater	665	3 581	97	83	-415	4 011
Avskrivning	7	2 965	563	12		3 547
Nedskrivning på anleggsmidler		18				18
Eiendomsskatt:		525	107			632
Tap i avgang anleggsmidler						-
Tap på fordring:	-7	20		-54		-41
<b>SUM driftskostnader:</b>	<b>10 757</b>	<b>18 848</b>	<b>1 027</b>	<b>861</b>	<b>-1 189</b>	<b>30 304</b>
Driftsresultat FØR finans og skatt:	<b>1 214</b>	<b>-570</b>	<b>847</b>	<b>331</b>	<b>-64</b>	<b>1 758</b>

Note 16 følger krav til oppsett som er fastsatt av NVE i rapporteringsplattformen eRappII.

Avstemningskolonnen brukes for å avstemme NVE-rapporten og kravene der til det ordinære driftsregnskapet. Annen klassifisering av NVE gjør at tallene i NVE-noten kan avvike fra det alminnelige regnskapet. Fordi noe i regnskapet tilhører finans, mens det i NVE-regnskapet tilhører inntekt / kostnad blir det forskjeller som må elimineres, og avstemmingen blir derved ikke null. Det samme gjelder endringer i mer/mindreinntekt som NVE endrer utenom regnskapsåret.

Fordelingsnøkkel for felleskostnader er vurdert årlig. Ulike fordelingsnøkler er benyttet for ulike kostnadsarter og kostnadssteder.



Revisorkollegiet

Til generalforsamlingen i Nore Energi AS  
UAVHENGIG REVISORS BERETNING

## Uttalelse om revisjonen av årsregnskapet

### Konklusjon

Vi har revidert selskapet Nore Energi AS' årsregnskap som viser et overskudd på kr 1 414 810. Årsregnskapet består av balanse per 31. desember 2019, resultatregnskap for regnskapsåret avsluttet per denne datoen og noter til årsregnskapet, herunder et sammendrag av viktige regnskapsprinsipper.

Etter vår mening er det medfølgende årsregnskapet avgitt i samsvar med lov og forskrifter og gir et rettviseende bilde av selskapets finansielle stilling per 31. desember 2019, og av dets resultater for regnskapsåret avsluttet per denne datoen i samsvar med regnskapslovens regler og god regnskapsskikk i Norge.

### Grunnlag for konklusjonen

Vi har gjennomført revisjonen i samsvar med lov, forskrift og god revisjonsskikk i Norge, herunder de internasjonale revisjonsstandardene (ISA-ene). Våre oppgaver og plikter i henhold til disse standardene er beskrevet i *Revisors oppgaver og plikter ved revisjon av årsregnskapet*. Vi er uavhengige av selskapet slik det kreves i lov og forskrift, og har overholdt våre øvrige etiske forpliktelser i samsvar med disse kravene. Etter vår oppfatning er innhentet revisjonsbevis tilstrekkelig og hensiktsmessig som grunnlag for vår konklusjon.

### Øvrig informasjon

Ledelsen er ansvarlig for øvrig informasjon. Øvrig informasjon består av informasjon i styrets årsberetning, men inkluderer ikke årsregnskapet og revisjonsberetningen.

Vår uttalelse om revisjonen av årsregnskapet dekker ikke øvrig informasjon, og vi attesterer ikke den øvrige informasjonen.

I forbindelse med revisjonen av årsregnskapet er det vår oppgave å lese øvrig informasjon med det formål å vurdere hvorvidt det foreligger vesentlig inkonsistens mellom øvrig informasjon og årsregnskapet, kunnskap vi har opparbeidet oss under revisjonen, eller hvorvidt den tilsynelatende inneholder vesentlig feilinformasjon. Dersom vi hadde konkludert med at den øvrige informasjonen inneholder vesentlig feilinformasjon er vi pålagt å rapportere det. Vi har ingenting å rapportere i så henseende.

### Styret og daglig leders ansvar for årsregnskapet

Styret og daglig leder (ledelsen) er ansvarlig for å utarbeide årsregnskapet i samsvar med lov og forskrifter, herunder for at det gir et rettviseende bilde i samsvar med regnskapslovens regler og god regnskapsskikk i Norge. Ledelsen er også ansvarlig for slik intern kontroll som den finner nødvendig for å kunne utarbeide et årsregnskap som ikke inneholder vesentlig feilinformasjon, verken som følge av misligheter eller utilsiktede feil.

Ved utarbeidelsen av årsregnskapet må ledelsen ta standpunkt til selskapets evne til fortsatt drift og opplyse om forhold av betydning for fortsatt drift. Forutsetningen om fortsatt drift skal legges til grunn for årsregnskapet så lenge det ikke er sannsynlig at virksomheten vil bli avvirket.



Revisorkollegiet

*Revisors oppgaver og plikter ved revisjonen av årsregnskapet*

Vårt mål er å oppnå betryggende sikkerhet for at årsregnskapet som helhet ikke inneholder vesentlig feilinformasjon, verken som følge av misligheter eller utilsiktede feil, og å avgi en revisjonsberetning som inneholder vår konklusjon. Betryggende sikkerhet er en høy grad av sikkerhet, men ingen garanti for at en revisjon utført i samsvar med lov, forskrift og god revisjonsskikk i Norge, herunder ISA-ene, alltid vil avdekke vesentlig feilinformasjon som eksisterer. Feilinformasjon kan oppstå som følge av misligheter eller utilsiktede feil. Feilinformasjon blir vurdert som vesentlig dersom den enkeltvis eller samlet med rimelighet kan forventes å påvirke økonomiske beslutninger som brukerne foretar basert på årsregnskapet.


For videre beskrivelse av revisors oppgaver og plikter vises det til <https://revisorforeningen.no/revisjonsberetninger>

**Uttalelse om øvrige lovmessige krav**

*Konklusjon om registrering og dokumentasjon*

Basert på vår revisjon av årsregnskapet som beskrevet ovenfor, og kontrollhandlinger vi har funnet nødvendig i henhold til internasjonal standard for attestasjonsoppdrag (ISAE) 3000 «Attestasjonsoppdrag som ikke er revisjon eller forenklet revisorkontroll av historisk finansiell informasjon», mener vi at ledelsen har oppfylt sin plikt til å sørge for ordentlig og oversiktlig registrering og dokumentasjon av selskapets regnskapsopplysninger i samsvar med lov og god bokføringsskikk i Norge.

KONGSBERG, 27. april 2020  
Revisorkollegiet AS

  
Roger Larsen  
Registrert revisor