



## ÅRSREGNSKAPET FOR REGNSKAPSÅRET 2020 - GENERELL INFORMASJON

### Enheten

Organisasjonsnummer: 980 724 735  
Organisasjonsform: Aksjeselskap  
Foretaksnavn: BIOLINK GROUP AS  
Forretningsadresse: Hanav 4-6  
4327 SANDNES

### Regnskapsår

Årsregnskapets periode: 01.01.2020 - 31.12.2020

### Konsern

Mørselskap i konsern: Ja  
Konsernregnskap lagt ved: Ja

### Regnskapsregler

Regler for små foretak benyttet: Ja  
Benyttet ved utarbeidelsen av årsregnskapet til selskapet: Regnskapslovens alminnelige regler  
Benyttet ved utarbeidelsen av årsregnskapet til konsernet: Regnskapslovens alminnelige regler

### Årsregnskapet fastsatt av kompetent organ

Bekreftet av representant for selskapet: Linn Kathrine Sagerup  
Dato for fastsettelse av årsregnskapet: 18.06.2021

### Grunnlag for avgivelse

År 2020: Årsregnskapet er elektronisk innlevert  
År 2019: Tall er hentet fra elektronisk innlevert årsregnskap fra 2020

*Det er ikke krav til at årsregnskapet m.v. som sendes til Regnskapsregisteret er undertegnet. Kontrollen på at dette er utført ligger hos revisor/enhetens øverste organ. Sikkerheten ivaretas ved at innsender har rolle/rettighet for innsending av årsregnskapet via Altinn, og ved at det bekreftes at årsregnskapet er fastsatt av kompetent organ.*

Brønnøysundregistrene, 07.08.2022



## Resultatregnskap

Beløp i: NOK	Note	2020	2019
<b>RESULTATREGNSKAP</b>			
<b>Inntekter</b>			
Salgsinntekt	2	11 075 500	10 480 400
<b>Sum inntekter</b>		<b>11 075 500</b>	<b>10 480 400</b>
<b>Kostnader</b>			
Lønnskostnad	3	13 112 605	13 067 076
Avskrivning på varige driftsmidler og immaterielle eiendeler	6	140 538	159 484
Annen driftskostnad	3	1 680 590	1 327 809
<b>Sum kostnader</b>		<b>14 933 733</b>	<b>14 554 369</b>
<b>Driftsresultat</b>		<b>-3 858 233</b>	<b>-4 073 969</b>
<b>Finansinntekter og finanskostnader</b>			
Renteinntekt fra foretak i samme konsern	4	345 987	171 784
Annen renteinntekt	4	561 892	1 178 451
Annen finansinntekt	4	21 228	25 984
<b>Sum finansinntekter</b>		<b>929 107</b>	<b>1 376 219</b>
Annen rentekostnad	4	161	
Annen finanskostnad	4	122 153	
<b>Sum finanskostnader</b>		<b>122 314</b>	
<b>Netto finans</b>		<b>806 793</b>	<b>1 376 219</b>
<b>Ordinært resultat før skattekostnad</b>		<b>-3 051 440</b>	<b>-2 697 750</b>
Skattekostnad på ordinært resultat	5	-693 927	-623 105
<b>Ordinært resultat etter skattekostnad</b>		<b>-2 357 513</b>	<b>-2 074 645</b>
<b>Årsresultat</b>		<b>-2 357 513</b>	<b>-2 074 645</b>
<b>Overføringer og disponeringer</b>			
Overført fra annen egenkapital		-2 357 514	-2 074 645
<b>Sum overføringer og disponeringer</b>		<b>-2 357 514</b>	<b>-2 074 645</b>



## Balanse

Beløp i: NOK	Note	2020	2019
<b>BALANSE - EIENDELER</b>			
<b>Anleggsmidler</b>			
<b>Immaterielle eiendeler</b>			
Utsatt skattefordel	5	3 657 023	2 963 096
<b>Sum immaterielle eiendeler</b>		<b>3 657 023</b>	<b>2 963 096</b>
<b>Varige driftsmidler</b>			
Driftsløsøre, inventar, verktøy, kontormaskiner og lignende	6	229 358	237 137
<b>Sum varige driftsmidler</b>		<b>229 358</b>	<b>237 137</b>
<b>Finansielle anleggsmidler</b>			
Investering i datterselskap	7	54 494 389	48 479 089
Lån til foretak i samme konsern	9,10	20 000 000	10 000 000
<b>Sum finansielle anleggsmidler</b>		<b>74 494 389</b>	<b>58 479 089</b>
<b>Sum anleggsmidler</b>		<b>78 380 770</b>	<b>61 679 322</b>
<b>Omløpsmidler</b>			
<b>Varer</b>			
<b>Fordringer</b>			
Kundefordringer		738 951	725 334
Kundefordringer i konsern	9	1 180 432	819 785
Andre fordringer		446 642	317 023
Andre kortsiktige fordringer i konsern		7 500 000	
<b>Sum fordringer</b>		<b>9 866 025</b>	<b>1 862 142</b>
<b>Bankinnskudd, kontanter og lignende</b>			
Bankinnskudd, kontanter og lignende	12	41 485 558	60 805 858
<b>Sum bankinnskudd, kontanter og lignende</b>		<b>41 485 558</b>	<b>60 805 858</b>
<b>Sum omløpsmidler</b>		<b>51 351 583</b>	<b>62 668 000</b>
<b>SUM EIENDELER</b>		<b>129 732 353</b>	<b>124 347 322</b>



### Balanse

Beløp i: NOK	Note	2020	2019
<b>BALANSE - EGENKAPITAL OG GJELD</b>			
<b>Egenkapital</b>			
<b>Innskutt egenkapital</b>			
Aksjekapital 59 910 319 à 0,10	13	5 991 032	5 991 032
Beholdning av egne aksjer		-586 121	-599 103
Overkurs		27 038 271	27 038 271
<b>Sum innskutt egenkapital</b>		<b>32 443 182</b>	<b>32 430 200</b>
<b>Opptjent egenkapital</b>			
Annen egenkapital		86 644 712	88 867 158
<b>Sum opptjent egenkapital</b>		<b>86 644 712</b>	<b>88 867 158</b>
<b>Sum egenkapital</b>	14	<b>119 087 894</b>	<b>121 297 358</b>
<b>Sum langsiktig gjeld</b>		<b>0</b>	<b>0</b>
<b>Kortsiktig gjeld</b>			
Leverandørgjeld	9	187 592	253 586
Skyldige offentlige avgifter		1 652 979	1 527 833
Kortsiktig konserngjeld		7 510 500	
Annen kortsiktig gjeld		1 293 389	1 268 546
<b>Sum kortsiktig gjeld</b>		<b>10 644 460</b>	<b>3 049 965</b>
<b>Sum gjeld</b>		<b>10 644 460</b>	<b>3 049 965</b>
<b>SUM EGENKAPITAL OG GJELD</b>		<b>129 732 354</b>	<b>124 347 323</b>



### Konsernets resultatregnskap

Beløp i: NOK	Note	2020	2019
<b>RESULTATREGNSKAP</b>			
<b>Inntekter</b>			
Salgsinntekt	2	5 537 526	5 701 007
<b>Sum inntekter</b>		<b>5 537 526</b>	<b>5 701 007</b>
<b>Kostnader</b>			
Endring i beholdning av varer under tilvirkning og ferdig tilvirkede varer		-14 429	36 008
Varekostnad		157 879	59 693
Lønnskostnad	3	15 134 631	15 370 728
Avskrivning på varige driftsmidler og immaterielle eiendeler	6	628 374	207 484
Annen driftskostnad	3	2 277 326	1 220 450
<b>Sum kostnader</b>		<b>18 183 781</b>	<b>16 894 363</b>
<b>Driftsresultat</b>		<b>-12 646 255</b>	<b>-11 193 356</b>
<b>Finansinntekter og finanskostnader</b>			
Annen renteinntekt	4	585 788	1 279 820
Annen finansinntekt	4	31 857	41 069
<b>Sum finansinntekter</b>		<b>617 645</b>	<b>1 320 889</b>
Nedskrivning av finansielle eiendeler	4		
Annen rentekostnad		170 081	
Annen finanskostnad		45 999	
<b>Sum finanskostnader</b>	4	<b>216 080</b>	
<b>Netto finans</b>	4	<b>401 565</b>	<b>1 320 889</b>
<b>Ordinært resultat før skattekostnad</b>		<b>-12 244 690</b>	<b>-9 872 467</b>
Skattekostnad på ordinært resultat	5	-474 146	-821 901
<b>Ordinært resultat etter skattekostnad</b>		<b>-11 770 544</b>	<b>-9 050 566</b>
<b>Årsresultat</b>		<b>-11 770 544</b>	<b>-9 050 566</b>
Minoritetsinteresser	7	-1 182 886	-3 073
<b>Årsresultat etter minoritetsinteresser</b>		<b>-10 587 658</b>	<b>-9 047 493</b>



## Konsernets resultatregnskap

<b>Beløp i: NOK</b>	<b>Note</b>	<b>2020</b>	<b>2019</b>
<b>Overføringer og disponeringer</b>			
Overført fra annen egenkapital		-10 587 658	-9 047 493
<b>Sum overføringer og disponeringer</b>		<b>-10 587 658</b>	<b>-9 047 493</b>



### Konsernets balanse

Beløp i: NOK	Note	2020	2019
<b>BALANSE - EIENDELER</b>			
<b>Anleggsmidler</b>			
<b>Immaterielle eiendeler</b>			
Utsatt skattefordel	5	4 799 988	4 325 842
<b>Sum immaterielle eiendeler</b>		<b>4 799 988</b>	<b>4 325 842</b>
<b>Varige driftsmidler</b>			
Tomter, bygninger og annen fast eiendom	6,15	51 908 846	32 725 218
Maskiner og anlegg	6	73 792	111 428
Driftsløsøre, inventar, verktøy, kontormaskiner og lignende	6	1 349 601	245 028
<b>Sum varige driftsmidler</b>	6	<b>53 332 239</b>	<b>33 081 674</b>
<b>Sum anleggsmidler</b>		<b>58 132 227</b>	<b>37 407 516</b>
<b>Omløpsmidler</b>			
<b>Varer</b>			
Varer	11	879 115	864 686
<b>Sum varer</b>		<b>879 115</b>	<b>864 686</b>
<b>Fordringer</b>			
Kundefordringer	9	743 915	741 456
Andre fordringer		2 868 478	3 310 684
<b>Sum fordringer</b>		<b>3 612 393</b>	<b>4 052 140</b>
<b>Bankinnskudd, kontanter og lignende</b>			
Bankinnskudd, kontanter og lignende	12	50 143 428	72 481 576
<b>Sum bankinnskudd, kontanter og lignende</b>		<b>50 143 428</b>	<b>72 481 576</b>
<b>Sum omløpsmidler</b>		<b>54 634 936</b>	<b>77 398 402</b>
<b>SUM EIENDELER</b>		<b>112 767 163</b>	<b>114 805 918</b>

### BALANSE - EGENKAPITAL OG GJELD

#### Egenkapital



## Konsernets balanse

Beløp i: NOK	Note	2020	2019
<b>Innskutt egenkapital</b>			
Aksjekapital 59 910 319 à 0,10	13	5 991 032	5 991 032
Beholdning av egne aksjer		-586 121	-599 103
Overkurs		27 038 271	27 038 271
<b>Sum innskutt egenkapital</b>		<b>32 443 182</b>	<b>32 430 200</b>
<b>Opptjent egenkapital</b>			
Annen egenkapital		47 415 136	57 827 386
Minoritetsinteresser	7	-1 166 795	6 509
<b>Sum opptjent egenkapital</b>		<b>46 248 341</b>	<b>57 833 895</b>
<b>Sum egenkapital</b>	14	<b>78 691 523</b>	<b>90 264 095</b>
<b>Gjeld</b>			
<b>Langsiktig gjeld</b>			
<b>Annen langsiktig gjeld</b>			
Gjeld til kredittinstitusjoner	15	29 400 000	19 156 446
<b>Sum annen langsiktig gjeld</b>		<b>29 400 000</b>	<b>19 156 446</b>
<b>Sum langsiktig gjeld</b>		<b>29 400 000</b>	<b>19 156 446</b>
<b>Kortsiktig gjeld</b>			
Leverandørgjeld	9	1 096 187	2 144 143
Skyldige offentlige avgifter		2 032 288	1 717 328
Annen kortsiktig gjeld		1 547 165	1 523 905
<b>Sum kortsiktig gjeld</b>		<b>4 675 640</b>	<b>5 385 376</b>
<b>Sum gjeld</b>		<b>34 075 640</b>	<b>24 541 822</b>
<b>SUM EGENKAPITAL OG GJELD</b>		<b>112 767 163</b>	<b>114 805 917</b>



## Brønnøysundregistrene

### ÅRSREGNSKAP FOR REGNSKAPSÅRET 2020 - GENERELL INFORMASJON

Journalnummer: 2021 493308

#### Enheten

Organisasjonsnummer: 980 724 735  
Organisasjonsform: Aksjeselskap  
Foretaksnavn: BIOLINK GROUP AS  
Forretningsadresse: Hanav 4-6  
4327 SANDNES

#### Regnskapsår

Årsregnskapets periode: 01.01.2020 - 31.12.2020

#### Konsern

Morselskap i konsern: Ja  
Konsernregnskap lagt ved: Ja

#### Regnskapsregler

Regler for små foretak benyttet: Ja  
Benyttet ved utarbeidelsen av  
årsregnskapet til selskapet: Regnskapslovens alminnelige regler  
Benyttet ved utarbeidelsen av  
årsregnskapet til konsernet: Regnskapslovens alminnelige regler

#### Årsregnskapet fastsatt av kompetent organ

Bekreftet av representant for selskapet: Linn Kathrine Sagerup  
Dato for fastsettelse av årsregnskapet: 18.06.2021

#### Revisjon

Ekstern autorisert regnskapsfører har i løpet av regnskapsåret bistått ved den løpende regnskapsføringen eller utført andre tjenester for selskapet enn å utarbeide årsregnskapet: Ja

#### Grunnlag for avgivelse

År 2020: Årsregnskap er elektronisk innlevert.  
År 2019: Tall er hentet fra elektronisk innlevert årsregnskap fra 2020.

*Det er ikke krav til at årsregnskapet m.v. som sendes til Regnskapsregisteret er undertegnet. Kontrollen på at dette er utført ligger hos revisor/enhetens øverste organ. Sikkerheten ivaretas ved at innsender har rolle/rettighet for innsending av årsregnskapet via Altinn, og ved at det bekreftes at årsregnskapet er fastsatt av kompetent organ.*

Brønnøysundregistrene, 15.07.2021

---

Brønnøysundregistrene  
Postadresse: Postboks 900, 8910 Brønnøysund  
Telefon: 75 00 75 00  
E-post: firmapost@brreg.no Internett: www.brreg.no  
Organisasjonsnummer: 974 760 673



Organisasjonsnr: 980 724 735  
BIOLINK GROUP AS

## RESULTATREGNSKAP

<b>Beløp i: NOK</b>	<b>Note</b>	<b>2020</b>	<b>2019</b>
<b>RESULTATREGNSKAP</b>			
<b>Inntekter</b>			
Salgsinntekt	2	11 075 500	10 480 400
<b>Sum inntekter</b>		<b>11 075 500</b>	<b>10 480 400</b>
<b>Kostnader</b>			
Lønnskostnad	3	13 112 605	13 067 076
Avskrivning på varige driftsmidler og immaterielle eiendeler	6	140 538	159 484
Annen driftskostnad	3	1 680 590	1 327 809
<b>Sum kostnader</b>		<b>14 933 733</b>	<b>14 554 369</b>
<b>Driftsresultat</b>		<b>-3 858 233</b>	<b>-4 073 969</b>
<b>Finansinntekter og finanskostnader</b>			
Renteinntekt fra foretak i samme konsern	4	345 987	171 784
Annen renteinntekt	4	561 892	1 178 451
Annen finansinntekt	4	21 228	25 984
<b>Sum finansinntekter</b>		<b>929 107</b>	<b>1 376 219</b>
Annen rentekostnad	4	161	
Annen finanskostnad	4	122 153	
<b>Sum finanskostnader</b>		<b>122 314</b>	
<b>Netto finans</b>		<b>806 793</b>	<b>1 376 219</b>
<b>Ordinært resultat før skattekostnad</b>			
Skattekostnad på ordinært resultat	5	-693 927	-623 105
<b>Ordinært resultat etter skattekostnad</b>		<b>-2 357 513</b>	<b>-2 074 645</b>
<b>Årsresultat</b>		<b>-2 357 513</b>	<b>-2 074 645</b>
<b>Overføringer og disponeringer</b>			
Overført fra annen egenkapital		-2 357 514	-2 074 645
<b>Sum overføringer og disponeringer</b>		<b>-2 357 514</b>	<b>-2 074 645</b>



Organisasjonsnr: 980 724 735  
BIOLINK GROUP AS

## BALANSE

Beløp i: NOK Note 2020 2019

### BALANSE - EIENDELER

#### Anleggsmidler

##### Immaterielle eiendeler

Utsatt skattefordel	5	3 657 023	2 963 096
<b>Sum immaterielle eiendeler</b>		<b>3 657 023</b>	<b>2 963 096</b>

##### Varige driftsmidler

Driftsløsøre, inventar, verktøy, kontormaskiner og lignende	6	229 358	237 137
<b>Sum varige driftsmidler</b>		<b>229 358</b>	<b>237 137</b>

##### Finansielle anleggsmidler

Investering i datterselskap	7	54 494 389	48 479 089
Lån til foretak i samme konsern	9,10	20 000 000	10 000 000
<b>Sum finansielle anleggsmidler</b>		<b>74 494 389</b>	<b>58 479 089</b>
<b>Sum anleggsmidler</b>		<b>78 380 770</b>	<b>61 679 322</b>

#### Omløpsmidler

##### Varer

##### Fordringer

Kundefordringer		738 951	725 334
Kundefordringer i konsern	9	1 180 432	819 785
Andre fordringer		446 642	317 023
Andre kortsiktige fordringer i konsern		7 500 000	
<b>Sum fordringer</b>		<b>9 866 025</b>	<b>1 862 142</b>

##### Bankinnskudd, kontanter og lignende

Bankinnskudd, kontanter og lignende	12	41 485 558	60 805 858
<b>Sum bankinnskudd, kontanter og lignende</b>		<b>41 485 558</b>	<b>60 805 858</b>
<b>Sum omløpsmidler</b>		<b>51 351 583</b>	<b>62 668 000</b>

<b>SUM EIENDELER</b>		<b>129 732 353</b>	<b>124 347 322</b>
----------------------	--	--------------------	--------------------

### BALANSE - EGENKAPITAL OG GJELD

#### Egenkapital

Innskutt egenkapital



Aksjekapital 59 910 319 à 0,10	13	5 991 032	5 991 032
Beholdning av egne aksjer		-586 121	-599 103
Overkurs		27 038 271	27 038 271
<b>Sum innskutt egenkapital</b>		<b>32 443 182</b>	<b>32 430 200</b>
<b>Opptjent egenkapital</b>			
Annen egenkapital		86 644 712	88 867 158
<b>Sum opptjent egenkapital</b>		<b>86 644 712</b>	<b>88 867 158</b>
<b>Sum egenkapital</b>	<b>14</b>	<b>119 087 894</b>	<b>121 297 358</b>
<b>Sum langsiktig gjeld</b>		<b>0</b>	<b>0</b>
<b>Kortsiktig gjeld</b>			
Leverandørgjeld	9	187 592	253 586
Skyldige offentlige avgifter		1 652 979	1 527 833
Kortsiktig konserngjeld		7 510 500	
Annen kortsiktig gjeld		1 293 389	1 268 546
<b>Sum kortsiktig gjeld</b>		<b>10 644 460</b>	<b>3 049 965</b>
<b>Sum gjeld</b>		<b>10 644 460</b>	<b>3 049 965</b>
<b>SUM EGENKAPITAL OG GJELD</b>		<b>129 732 354</b>	<b>124 347 323</b>



Organisasjonsnr: 980 724 735  
BIOLINK GROUP AS

## KONSERNRESULTATREGNSKAP

<b>Beløp i: NOK</b>	<b>Note</b>	<b>2020</b>	<b>2019</b>
<b>RESULTATREGNSKAP</b>			
<b>Inntekter</b>			
Salgsinntekt	2	5 537 526	5 701 007
<b>Sum inntekter</b>		<b>5 537 526</b>	<b>5 701 007</b>
<b>Kostnader</b>			
Endring i beholdning av varer under tilvirkning og ferdig tilvirkede varer		-14 429	36 008
Varekostnad		157 879	59 693
Lønnskostnad	3	15 134 631	15 370 728
Avskrivning på varige driftsmidler og immaterielle eiendeler	6	628 374	207 484
Annen driftskostnad	3	2 277 326	1 220 450
<b>Sum kostnader</b>		<b>18 183 781</b>	<b>16 894 363</b>
<b>Driftsresultat</b>		<b>-12 646 255</b>	<b>-11 193 356</b>
<b>Finansinntekter og finanskostnader</b>			
Annen renteinntekt	4	585 788	1 279 820
Annen finansinntekt	4	31 857	41 069
<b>Sum finansinntekter</b>		<b>617 645</b>	<b>1 320 889</b>
Nedskrivning av finansielle eiendeler	4		
Annen rentekostnad		170 081	
Annen finanskostnad		45 999	
<b>Sum finanskostnader</b>	4	<b>216 080</b>	
<b>Netto finans</b>	4	<b>401 565</b>	<b>1 320 889</b>
<b>Ordinært resultat før skattekostnad</b>		<b>-12 244 690</b>	<b>-9 872 467</b>
Skattekostnad på ordinært resultat	5	-474 146	-821 901
<b>Ordinært resultat etter skattekostnad</b>		<b>-11 770 544</b>	<b>-9 050 566</b>
<b>Årsresultat</b>		<b>-11 770 544</b>	<b>-9 050 566</b>
Minoritetsinteresser	7	-1 182 886	-3 073
<b>Årsresultat etter minoritetsinteresser</b>		<b>-10 587 658</b>	<b>-9 047 493</b>
<b>Overføringer og disponeringer</b>			
Overført fra annen egenkapital		-10 587 658	-9 047 493



Sum overføringer og  
disponeringer

-10 587 658

-9 047 493



Organisasjonsnr: 980 724 735  
BIOLINK GROUP AS

## KONSERNBALANSE

Beløp i: NOK	Note	2020	2019
<b>BALANSE - EIENDELER</b>			
<b>Anleggsmidler</b>			
<b>Immaterielle eiendeler</b>			
Utsatt skattefordel	5	4 799 988	4 325 842
<b>Sum immaterielle eiendeler</b>		<b>4 799 988</b>	<b>4 325 842</b>
<b>Varige driftsmidler</b>			
Tomter, bygninger og annen fast eiendom	6,15	51 908 846	32 725 218
Maskiner og anlegg	6	73 792	111 428
Driftsløsøre, inventar, verktøy, kontormaskiner og lignende	6	1 349 601	245 028
<b>Sum varige driftsmidler</b>	<b>6</b>	<b>53 332 239</b>	<b>33 081 674</b>
<b>Sum anleggsmidler</b>		<b>58 132 227</b>	<b>37 407 516</b>
<b>Omløpsmidler</b>			
<b>Varer</b>			
Varer	11	879 115	864 686
<b>Sum varer</b>		<b>879 115</b>	<b>864 686</b>
<b>Fordringer</b>			
Kundefordringer	9	743 915	741 456
Andre fordringer		2 868 478	3 310 684
<b>Sum fordringer</b>		<b>3 612 393</b>	<b>4 052 140</b>
<b>Bankinnskudd, kontanter og lignende</b>			
Bankinnskudd, kontanter og lignende	12	50 143 428	72 481 576
<b>Sum bankinnskudd, kontanter og lignende</b>		<b>50 143 428</b>	<b>72 481 576</b>
<b>Sum omløpsmidler</b>		<b>54 634 936</b>	<b>77 398 402</b>
<b>SUM EIENDELER</b>		<b>112 767 163</b>	<b>114 805 918</b>
<b>BALANSE - EGENKAPITAL OG GJELD</b>			
<b>Egenkapital</b>			
<b>Innskutt egenkapital</b>			
Aksjekapital 59 910 319 à 0,10	13	5 991 032	5 991 032
Beholdning av egne aksjer		-586 121	-599 103
Overkurs		27 038 271	27 038 271
<b>Sum innskutt egenkapital</b>		<b>32 443 182</b>	<b>32 430 200</b>



<b>Opptjent egenkapital</b>			
Annen egenkapital		47 415 136	57 827 386
Minoritetsinteresser	7	-1 166 795	6 509
<b>Sum opptjent egenkapital</b>		<b>46 248 341</b>	<b>57 833 895</b>
<b>Sum egenkapital</b>	<b>14</b>	<b>78 691 523</b>	<b>90 264 095</b>
<b>Gjeld</b>			
<b>Langsiktig gjeld</b>			
<b>Annen langsiktig gjeld</b>			
Gjeld til			
kredittinstitusjoner	15	29 400 000	19 156 446
<b>Sum annen langsiktig gjeld</b>		<b>29 400 000</b>	<b>19 156 446</b>
<b>Sum langsiktig gjeld</b>		<b>29 400 000</b>	<b>19 156 446</b>
<b>Kortsiktig gjeld</b>			
Leverandørgjeld	9	1 096 187	2 144 143
Skyldige offentlige avgifter		2 032 288	1 717 328
Annen kortsiktig gjeld		1 547 165	1 523 905
<b>Sum kortsiktig gjeld</b>		<b>4 675 640</b>	<b>5 385 376</b>
<b>Sum gjeld</b>		<b>34 075 640</b>	<b>24 541 822</b>
<b>SUM EGENKAPITAL OG GJELD</b>		<b>112 767 163</b>	<b>114 805 917</b>



Organisasjonsnr: 980 724 735  
BIOLINK GROUP AS

NOTEOPPLYSNINGER - SELSKAP - alle poster oppgitt i hele tall

## Note

1

### Regnskapsprinsipper

Årsregnskapet er satt opp i samsvar med regnskapsloven og god regnskapsskikk. 1-1 Valuta Pengeposter i utenlandsk valuta vurderes etter kursen ved regnskapsårets slutt. 1-2 Driftsinntekter Inntektsføring ved salg av varer skjer på leveringstidspunktet. Tjenester inntektsføres etter hvert som de leveres. 1-3 Skatt Skattekostnaden i resultatregnskapet omfatter både periodens betalbare skatt og endring i utsatt skatt. Utsatt skatt er beregnet med 22% på grunnlag av de midlertidige forskjeller som eksisterer mellom regnskapsmessige og skattemessige verdier, samt ligningsmessig underskudd til fremføring ved utgangen av regnskapsåret. Skatteøkende og skattereduserende midlertidige forskjeller som reverserer eller kan reversere i samme periode er utlignet og nettoført. 1-4 Klassifisering og vurdering av balanseposter Anleggsmidler omfatter eiendeler bestemt til varig eie og bruk. Anleggsmidler er vurdert til anskaffelseskost. Varige driftsmidler balanseføres og avskrives over driftsmidlets økonomiske levetid. Varige driftsmidler nedskrives til gjenvinnbart beløp ved verdifall som forventes ikke å være forbigående. Gjenvinnbart beløp er det høyeste av netto salgsverdi og verdi i bruk. Verdi i bruk er nåverdi av fremtidige kontantstrømmer knyttet til eiendelen. Nedskrivningen reverseres når grunnlaget for nedskrivningen ikke lenger er til stede. Omløpsmidler og kortsiktig gjeld omfatter normalt poster som forfaller til betaling innen ett år etter balansedagen, samt poster som knytter seg til varekretsløpet. Omløpsmidler vurderes til laveste verdi av anskaffelseskost og antatt virkelig verdi. 1-5 Aksjer i datterselskap Aksjer i datterselskap vurderes etter kostmetoden. Aksjene vurderes til anskaffelseskost med mindre nedskrivning har vært nødvendig. Konsernbidrag til datterselskap, med fradrag for skatt, føres som økt kostpris for aksjene. Utbytte/konsernbidrag inntektsføres samme år som det avsettes i datterselskapet. Når utbytte/konsernbidrag vesentlig overstiger andel av tilbakeholdt resultat etter kjøpet, anses den overskytende del som tilbakebetaling av investert kapital, og fratrekkes aksjenes verdi i balansen. 1-6 Varer Varer er vurdert til det laveste av anskaffelseskost og netto salgsverdi. 1-7 Fordringer Kundefordringer og andre fordringer oppføres til pålydende etter fradrag for avsetning til forventet tap. Avsetning til tap gjøres på grunnlag av en individuell vurdering av de enkelte fordringene. 1-8 Konsolidering Konsernregnskapet inkluderer Biolink Group AS og selskaper som Biolink Group AS har bestemmende innflytelse over. Bestemmende innflytelse oppnås normalt når konsernet eier mer enn 50 % av aksjene i selskapet, og konsernet er i stand til å utøve faktisk kontroll over selskapet. Minoritetsinteresser inngår i konsernets egenkapital. Transaksjoner og mellomværende mellom selskapene i konsernet er eliminert. Konsernregnskapet er utarbeidet etter ensartede prinsipper, ved at datterselskapet følger de samme regnskapsprinsipper som morselskapet. Konsernet består per 31.12.2020 av Biolink Group AS og de heleide datterselskapene Biosynth AS, Polyphenols AS og Biolink Industrial AS, samt BreedSense AS og Diagnostrix AS hvor selskapet har en eierandel på 51%. Diagnostrix AS ble stiftet 19.03.2020. Det



heleide datterselskapet GeNutric AS er oppløst 14.09.2020.

**Note**  
13

## Antall aksjer og aksjeeiere

<u>Aksjeklasse</u>	<u>Ant. aksjer</u>	<u>Pålydende</u>	<u>Bokført verdi</u>
Ordinære aksjer	59910319.00	0.10	5991031.90

<u>Aksjeeiere - fritekst</u>	<u>Antall</u>	<u>Eierandel</u>	<u>Aksjeklasse</u>
Svaboe Invest AS	10814659.00	18.10%	Ordinære aksjer
Fritas AS	7779991.00	13.00%	Ordinære aksjer
Holta Life Sciences AS	7155320.00	11.90%	Ordinære aksjer
Biolink Group AS	5861207.00	9.80%	Ordinære aksjer

<u>Sum</u>	<u>Sum antall</u>	<u>Sum eierandel</u>
	31611177.00	52.80%

**Note**  
3

## Lønn og ytelser

<u>Lønn</u>	<u>Årets</u>	<u>Fjorårets</u>
	10989853.00	10772414.00

<u>Arbeidsgiveravgift</u>	<u>Årets</u>	<u>Fjorårets</u>
	1568585.00	1618310.00

<u>Pensjonskostnader</u>	<u>Årets</u>	<u>Fjorårets</u>
	690871.00	668881.00

<u>Andre ytelser</u>	<u>Årets</u>	<u>Fjorårets</u>
	-136704.00	7471.00

<u>Sum lønnskostnader</u>	<u>Årets</u>	<u>Fjorårets</u>
	13112605.00	13067076.00

**Note**  
3

## Ytelser til ledende personer

### Ytelser til daglig leder

<u>Ytelser</u>	<u>Lønn</u>	<u>Pensj.forpl.</u>	<u>Andre godtgj.</u>
	1993000.00	156000.00	1224000.00

**Note**  
3

### Ytelser til revisjon



<u>Revisjon</u>	<u>Årets</u>	<u>Fjorårets</u>
	59375.00	27425.00
<u>Andre tjenester</u>	<u>Årets</u>	<u>Fjorårets</u>
	36025.00	7450.00
<u>Sum godtgjørelse til revisor</u>	<u>Årets</u>	<u>Fjorårets</u>
	95400.00	34875.00

**Note**  
3

#### Antall årsverk i regnskapsåret

**Virksomheten har hatt følgende antall årsverk:**  
4.00

**Note**  
3

#### Obligatorisk tjenstepensjon

Er virksomheten pliktig til å ha tjenstepensjonsordning etter lov:  
Ja

Oppfyller pensjonsordning lovkravene: Ja

**Note**

#### Lån og sikkerhetsstillelse til ledende personer og aksjeeiere

Er det gitt lån eller sikkerhetsstillelse til ledende personer: Nei

**Note**  
7

#### Konsern, tilknyttet selskap og datterselskap

##### Tilknyttet selskap/datterselskap

<u>Navn og adresse</u>	<u>Eierandel</u>	<u>Stemmeandel</u>	<u>Egenkapital</u>	<u>Resultat</u>
Biosynth AS, Hanaveien 4-6, 4327 Sandnes	100.00%	100.00%	4580310.00	-7600670.00
Polyphenols AS, Hanaveien 4-6, 4327 Sandnes	100.00%	100.00%	6667533.00	103132.00
Biolink Industrial AS, Hanaveien 4, 4327 Sandnes	100.00%	100.00%	5616289.00	676096.00
Diagnostrix AS, Hanaveien 4, 4327 Sandnes	51.00%	51.00%	-1271532.00	-1291087.00
BreedSENSE AS, Hanaveien 4, 4327 Sandnes	51.00%	51.00%	-1109683.00	-1122967.00



Organisasjonsnr: 980 724 735  
BIOLINK GROUP AS

NOTEOPPLYSNINGER - KONSERN - alle poster oppgitt i hele tall

## Note

1

### Regnskapsprinsipper

Årsregnskapet er satt opp i samsvar med regnskapsloven og god regnskapsskikk. 1-1 Valuta Pengeposter i utenlandsk valuta vurderes etter kursen ved regnskapsårets slutt. 1-2 Driftsinntekter Inntektsføring ved salg av varer skjer på leveringstidspunktet. Tjenester inntektsføres etter hvert som de leveres. 1-3 Skatt Skattekostnaden i resultatregnskapet omfatter både periodens betalbare skatt og endring i utsatt skatt. Utsatt skatt er beregnet med 22% på grunnlag av de midlertidige forskjeller som eksisterer mellom regnskapsmessige og skattemessige verdier, samt ligningsmessig underskudd til fremføring ved utgangen av regnskapsåret. Skatteøkende og skattereduserende midlertidige forskjeller som reverserer eller kan reversere i samme periode er utlignet og nettoført. 1-4 Klassifisering og vurdering av balanseposter Anleggsmidler omfatter eiendeler bestemt til varig eie og bruk. Anleggsmidler er vurdert til anskaffelseskost. Varige driftsmidler balanseføres og avskrives over driftsmidlets økonomiske levetid. Varige driftsmidler nedskrives til gjenvinnbart beløp ved verdifall som forventes ikke å være forbigående. Gjenvinnbart beløp er det høyeste av netto salgsverdi og verdi i bruk. Verdi i bruk er nåverdi av fremtidige kontantstrømmer knyttet til eiendelen. Nedskrivningen reverseres når grunnlaget for nedskrivningen ikke lenger er til stede. Omløpsmidler og kortsiktig gjeld omfatter normalt poster som forfaller til betaling innen ett år etter balansedagen, samt poster som knytter seg til varekretsløpet. Omløpsmidler vurderes til laveste verdi av anskaffelseskost og antatt virkelig verdi. 1-5 Aksjer i datterselskap Aksjer i datterselskap vurderes etter kostmetoden. Aksjene vurderes til anskaffelseskost med mindre nedskrivning har vært nødvendig. Konsernbidrag til datterselskap, med fradrag for skatt, føres som økt kostpris for aksjene. Utbytte/konsernbidrag inntektsføres samme år som det avsettes i datterselskapet. Når utbytte/konsernbidrag vesentlig overstiger andel av tilbakeholdt resultat etter kjøpet, anses den overskytende del som tilbakebetaling av investert kapital, og fratrekkes aksjenes verdi i balansen. 1-6 Varer Varer er vurdert til det laveste av anskaffelseskost og netto salgsverdi. 1-7 Fordringer Kundefordringer og andre fordringer oppføres til pålydende etter fradrag for avsetning til forventet tap. Avsetning til tap gjøres på grunnlag av en individuell vurdering av de enkelte fordringene. 1-8 Konsolidering Konsernregnskapet inkluderer Biolink Group AS og selskaper som Biolink Group AS har bestemmende innflytelse over. Bestemmende innflytelse oppnås normalt når konsernet eier mer enn 50 % av aksjene i selskapet, og konsernet er i stand til å utøve faktisk kontroll over selskapet. Minoritetsinteresser inngår i konsernets egenkapital. Transaksjoner og mellomværende mellom selskapene i konsernet er eliminert. Konsernregnskapet er utarbeidet etter ensartede prinsipper, ved at datterselskapet følger de samme regnskapsprinsipper som morselskapet. Konsernet består per 31.12.2020 av Biolink Group AS og de heleide datterselskapene Biosynth AS, Polyphenols AS og Biolink Industrial AS, samt BreedSense AS og Diagnostrix AS hvor selskapet har en eierandel på 51%. Diagnostrix AS ble stiftet 19.03.2020. Det



heleide datterselskapet GeNutric AS er oppløst 14.09.2020.

**Note**  
13

## Antall aksjer og aksjeeiere

<u>Aksjeklasse</u>	<u>Ant. aksjer</u>	<u>Pålydende</u>	<u>Bokført verdi</u>
Ordinære aksjer	59910319.00	0.10	5991031.90
<u>Aksjeeiere - fritekst</u>	<u>Antall</u>	<u>Eierandel</u>	<u>Aksjeklasse</u>
Svaboe Invest AS	10814659.00	18.10%	Ordinære aksjer
Fritas AS	7779991.00	13.00%	Ordinære aksjer
Holta Life Sciences AS	7155320.00	11.90%	Ordinære aksjer
Biolink Group AS	5861207.00	9.80%	Ordinære aksjer
<b>Sum</b>	<b>Sum antall</b>	<b>Sum eierandel</b>	
	31611177.00	52.80%	

**Note**  
3

## Lønn og ytelser

<u>Lønn</u>	<u>Årets</u>	<u>Fjorårets</u>
	12934666.00	12984743.00
<u>Arbeidsgiveravgift</u>	<u>Årets</u>	<u>Fjorårets</u>
	1848942.00	1950549.00
<u>Pensjonskostnader</u>	<u>Årets</u>	<u>Fjorårets</u>
	834797.00	808546.00
<u>Andre ytelser</u>	<u>Årets</u>	<u>Fjorårets</u>
	-483775.00	-373109.00
<b>Sum lønnskostnader</b>	<b>Årets</b>	<b>Fjorårets</b>
	15134630.00	15370729.00

**Note**  
3

## Ytelser til ledende personer

### Ytelser til daglig leder

<u>Ytelser</u>	<u>Lønn</u>	<u>Pensj.forpl.</u>	<u>Andre godtgj.</u>
	1993000.00	156000.00	1224000.00

**Note**  
3

### Ytelser til revisjon



<u>Revisjon</u>	<u>Årets</u>	<u>Fjorårets</u>
	184872.00	81406.00
<u>Andre tjenester</u>	<u>Årets</u>	<u>Fjorårets</u>
	47900.00	15450.00
<u>Sum godtgjørelse til revisor</u>	<u>Årets</u>	<u>Fjorårets</u>
	232772.00	96856.00

**Note**  
3

#### Antall årsverk i regnskapsåret

**Virksomheten har hatt følgende antall årsverk:**  
8.00

**Note**  
3

#### Obligatorisk tjenstepensjon

Er virksomheten pliktig til å ha tjenstepensjonsordning etter lov:  
Ja

Oppfyller pensjonsordning lovkravene: Ja

**Note**

#### Lån og sikkerhetsstillelse til ledende personer og aksjeeiere

Er det gitt lån eller sikkerhetsstillelse til ledende personer: Nei

**Note**

#### Konsern, tilknyttet selskap og datterselskap

##### Tilknyttet selskap/datterselskap

<u>Navn og adresse</u>	<u>Eierandel</u>	<u>Stemmeandel</u>	<u>Egenkapital</u>	<u>Resultat</u>
Biosynth AS, Hanaveien 4-6, 4327 Sandnes	100.00%	100.00%	4580310.00	-7600670.00
Polyphenols AS, Hanaveien 4-6,4327 Sandnesq	100.00%	100.00%	6667533.00	103132.00
Biolink Industrial AS, Hanaveien 4,4327 Sandnes	100.00%	100.00%	5616289.00	676096.00
Diagnostrix AS, Hanaveien 4,4327 Sandnes	51.00%	51.00%	-1271532.00	-1291087.00
BreedSENSE AS, Hanaveien 4, 4327 Sandnes	51.00%	51.00%	-1109683.00	-1122967.00



Investering i datterselskap vurderes etter kostmetoden i selskapsregnskapet.



## ERGA REVISJON as



Erga Revisjon as  
Org.nr. 980 024 679 – mva  
Statsautoriserte revisorer  
Medlem av Den norske Revisorforening

Til generalforsamlingen i Biolink Group AS

## Uavhengig revisors beretning

### Uttalelse om revisjonen av årsregnskapet

#### Konklusjon

Vi har revidert Biolink Group AS sitt årsregnskap som viser et underskudd for selskapsregnskapet på NOK 2 358 000 og et underskudd for konsernregnskapet på NOK 10 588 000.

Årsregnskapet består av:

- selskapsregnskapet, som består av balanse per 31. desember 2020, resultatregnskap og kontantstrømoppstilling for regnskapsåret avsluttet per denne datoen og noter, herunder et sammendrag av viktige regnskapsprinsipper, og
- konsernregnskapet som består av balanse per 31. desember 2020, resultatregnskap og kontantstrømoppstilling for regnskapsåret avsluttet per denne datoen og noter, herunder et sammendrag av viktige regnskapsprinsipper.

Etter vår mening:

- er årsregnskapet avgitt i samsvar med lov og forskrifter
- gir selskapsregnskapet et rettviseende bilde av den finansielle stillingen til Biolink Group AS per 31. desember 2020 og av selskapets resultater og kontantstrømmer for regnskapsåret som ble avsluttet per denne datoen i samsvar med regnskapslovens regler og god regnskapsskikk i Norge.
- gir konsernregnskapet et rettviseende bilde av den finansielle stillingen til konsernet Biolink Group AS per 31. desember 2020 og av konsernets resultater og kontantstrømmer for det avsluttede regnskapsåret i samsvar med regnskapslovens regler og god regnskapsskikk i Norge.

#### Grunnlag for konklusjonen

Vi har gjennomført revisjonen i samsvar med lov, forskrift og god revisjonsskikk i Norge, herunder de internasjonale revisjonsstandardene (ISA-ene). Våre oppgaver og plikter i henhold til disse standardene er beskrevet i Revisors oppgaver og plikter ved revisjon av årsregnskapet. Vi er uavhengige av selskapet slik det kreves i lov og forskrift, og har overholdt våre øvrige etiske forpliktelser i samsvar med disse kravene. Etter vår oppfatning er innhentet revisjonsbevis tilstrekkelig og hensiktsmessig som grunnlag for vår konklusjon.

#### Øvrig informasjon

Ledelsen er ansvarlig for øvrig informasjon. Øvrig informasjon består av årsberetningen, men inkluderer ikke årsregnskapet og revisjonsberetningen.

Vår uttalelse om revisjonen av årsregnskapet dekker ikke øvrig informasjon, og vi attesterer ikke den øvrige informasjonen.

I forbindelse med revisjonen av årsregnskapet er det vår oppgave å lese øvrig informasjon med det formål å vurdere hvorvidt det foreligger vesentlig inkonsistens mellom øvrig informasjon og årsregnskapet, kunnskap vi har opparbeidet oss under revisjonen, eller hvorvidt den tilsynelatende inneholder vesentlig feilinformasjon. Dersom vi hadde konkludert med at den øvrige informasjonen inneholder vesentlig feilinformasjon er vi pålagt å rapportere det. Vi har ingenting å rapportere i så henseende.

#### Adresse:

Jens Zetlitzgt. 47  
4008 Stavanger

Web: erga.no  
Tlf: 51 51 03 70





## ERGA REVISJON as



### Styrets og daglig leders ansvar for årsregnskapet

Styret og daglig leder (ledelsen) er ansvarlig for å utarbeide årsregnskapet til Biolink Group AS i samsvar med lov og forskrifter, herunder for at det gir et rettviseende bilde i samsvar med regnskapslovens regler og god regnskapsskikk i Norge. Ledelsen er også ansvarlig for slik intern kontroll som den finner nødvendig for å kunne utarbeide et årsregnskap som ikke inneholder vesentlig feilinformasjon, verken som følge av misligheter eller utilsiktede feil.

Ved utarbeidelsen av årsregnskapet må ledelsen ta standpunkt til selskapets og konsernets evne til fortsatt drift og opplyse om forhold av betydning for fortsatt drift. Forutsetningen om fortsatt drift skal legges til grunn for årsregnskapet så lenge det ikke er sannsynlig at virksomheten vil bli avviklet.

### Revisors oppgaver og plikter ved revisjonen av årsregnskapet

Vårt mål er å oppnå betryggende sikkerhet for at årsregnskapet som helhet ikke inneholder vesentlig feilinformasjon, verken som følge av misligheter eller utilsiktede feil, og å avgi en revisjonsberetning som inneholder vår konklusjon. Betryggende sikkerhet er en høy grad av sikkerhet, men ingen garanti for at en revisjon utført i samsvar med lov, forskrift og god revisjonsskikk i Norge, herunder ISA-ene, alltid vil avdekke vesentlig feilinformasjon som eksisterer. Feilinformasjon kan oppstå som følge av misligheter eller utilsiktede feil. Feilinformasjon blir vurdert som vesentlig dersom den enkeltvis eller samlet med rimelighet kan forventes å påvirke økonomiske beslutninger som brukerne foretar basert på årsregnskapet.

Det henvises til <https://revisorforeningen.no/revisjonsberetninger> som inneholder en beskrivelse av revisors oppgaver og plikter.

## Uttalelse om øvrige lovmessige krav

### Konklusjon om årsberetningen

Basert på vår revisjon av årsregnskapet som beskrevet ovenfor, mener vi at opplysningene i årsberetningen om årsregnskapet, forutsetningen om fortsatt drift og forslaget til dekning av tapet er konsistente med årsregnskapet og i samsvar med lov og forskrifter.

### Konklusjon om registrering og dokumentasjon

Basert på vår revisjon av årsregnskapet som beskrevet ovenfor, og kontrollhandlinger vi har funnet nødvendig i henhold til internasjonal standard for attestasjonsoppdrag (ISAE) 3000 «Attestasjonsoppdrag som ikke er revisjon eller forenklet revisorkontroll av historisk finansiell informasjon», mener vi at ledelsen har oppfylt sin plikt til å sørge for ordentlig og oversiktlig registrering og dokumentasjon av selskapets regnskapsopplysninger i samsvar med lov og god bokføringskikk i Norge.

Stavanger, 21. mai 2021

Erga Revisjon as

Anette Oftedal

Statsautorisert revisor





## Elektronisk signatur

*Signert av*

**Oftedal, Anette**

 **bankID**

*Dato og tid (UTC+01:00) Amsterdam, Berlin, Bern, Rome, Stockholm, Vienna*

21.05.2021 13.40.53

*Signaturmetode*

Norwegian BankID

Dette dokumentet er signert med elektronisk signatur. En elektronisk signatur er juridisk forpliktende på samme måte som en håndskrevet signatur på papir. Denne siden er lagt til dokumentet for å vise grunnleggende informasjon om signaturen(e), og på de følgende sidene kan du lese dokumentet som er signert. Vedlagt finnes også en PDF med signaturdetaljer, og en XML-fil med innholdet i den elektroniske signaturen(e). Vedleggene kan brukes for å verifisere gyldigheten av dokumentets signatur ved behov.



# BiolinkGroup

## Styrets årsberetning 2020

### Virksomhetens art

Biolink Group AS er et selskap der virksomheten omfatter investering i andre selskaper og konsulentvirksomhet. Selskapet er morselskap i et konsern.

Konsernet består av morselskapet Biolink Group AS og de heleide datterselskapene Polyphenols AS, Biosynth AS og Biolink Industrial AS, samt de deleide datterselskapene BreedSENSE AS og Diagnostrix AS. Biolink Group har en eierandel på 51% i de to deleide selskapene. Diagnostrix AS ble stiftet 19.03.2020. Det heleide datterselskapet GeNutric AS er avvirket 14.09.2020.

Konsernets virksomhet omfatter forskning og utvikling, salg og markedsføring av produkter og tjenester knyttet til antocyanmolekyler og andre polyphenoler, og utleie og drift av næringseiendom. Alle selskapene i konsernet er lokalisert i Sandnes kommune.

### Utvikling og resultat

Biolink Group har ansvaret for administrasjon og ledelse i alle sine datterselskaper. Selskapet har også en managementavtale med Medpalett AS. Denne avtalen er relatert til at Biolink Group solgte Medpalett til det tyske industrikonsernet Evonik Industries AG i 2016.

Biolink Industrial AS er et eiendomsselskap som eier et prosessanlegg på Foss Eikeland i Sandnes kommune. Bygget sto ferdig i 2020. Biosynth er leietaker og arbeider med planlegging av et pilotprosessanlegg for antocyaner. Det er også etablert et operativt laboratorium på Foss Eikeland.

Biosynth AS arbeider med organisk syntese av noen utvalgte antocyanmolekyler, og Polyphenols arbeider med isolasjon av antocyanmolekyler fra naturlige råvarekilder. Disse molekylene danner grunnlag for utvikling av ulike formuleringer og applikasjoner. Per i dag arbeides det med to ulike applikasjoner i selskapsgruppen.

Biolink Group har i 2019 og 2020 etablert to nye selskaper i konsernet. BreedSENSE AS er et Joint Venture mellom Biolink Group og OraCow Inc. Diagnostrix AS er et Joint Venture mellom Biolink Group og Oratel Diagnostics LLC. BreedSENSE arbeider med å utvikle et diagnosesystem for fertilitetsproblematikk innen landbrukssektoren, og Diagnostrix arbeider med å utvikle et diagnosesystem for kvinnesykdommen endometriose. Begge systemene er basert på antocyanmolekyler. Det er utviklet prototyper i begge selskaper og disse er i dag under utprøving ved forskningsinstitusjoner i USA. Preliminære resultater er forventet å foreligge i løpet av året.

Biolink Group forventer økt vekst innen begge disse applikasjonsområdene i løpet av den kommende tre års perioden.

Årsrapport for gruppen som inneholder mer detaljert informasjon kan fås gjennom henvendelse til selskapet på følgende e-post adresse: [mail@biolink.no](mailto:mail@biolink.no).

Styret er av den oppfatning at årsregnskapet for Biolink Group gir en rettvise oversikt av selskapets og konsernets virksomhet og stilling. Selskapets årsregnskap viser en omsetning på 11,1 mill mot 10,5 mill i 2019 og et resultat før skatt på -3,1 mill mot -2,7 mill i 2019. Egenkapitalen er 119,1 mill mot 121,3 mill i 2019.

Konsernets årsregnskap viser en omsetning på 5,5 mill mot 5,7 mill i 2019. Resultat før skatt er på -12,2 mill mot -9,9 mill i 2019. Egenkapitalen er 78,7 mill mot 90,3 mill i 2019.

Selskapets likviditetsbeholdning per 31.12.20 er 41,5 mill mot 60,8 mill i 2019.

Konsernet hadde en likviditetsbeholdning på 50,1 mill i 2020 mot 72,5 mill i 2019.



# BiolinkGroup

## Fortsatt drift

Årsregnskap for Biolink Group AS og for konsernet er utarbeidet under forutsetningen om fortsatt drift i henhold til Lov om Årsregnskap § 3-3. Konsernet jobber med tre godkjente SkatteFUNN prosjekt samt et prosjekt innen Bioøkonomiordningen til Innovasjon Norge. Alle prosjektene er knyttet til forskning og utvikling av konsernets produkter og tjenester.

## Arbeidsmiljø

Styret anser arbeidsmiljøet i selskapet så vel som i konsernet som bra. Det er ikke iverksatt spesielle tiltak i denne forbindelse. Ansatte i virksomheten har ikke vært utsatt for alvorlige ulykker eller skader i forbindelse med utførelsen av sitt arbeid. Sykefravær i Biolink Group AS og i konsernet har vært under 1%.

## Likestilling

Ved årets utløp hadde Biolink Group AS fire ansatte, én kvinne og tre menn. Konsernet hadde ved årets utløp åtte ansatte, én kvinne og syv menn. Arbeidstid og lønn er rettferdig fordelt mellom kjønnene. Selskapets og konsernets personalpolitikk anses for å være kjønnsnøytral på alle områder. Styret i Biolink Group AS består av fire menn.

## Ytre miljø

Ingen av selskapene i konsernet driver virksomhet som forurenser det ytre miljøet.

## Finansiell risiko

### Markedsrisiko

Konsernet benytter seg ikke av finansielle instrumenter i forbindelse med styringen av finansiell risiko. Konsernet har et lån i bank. Konsernet er eksponert for endringer i rentenivået, da konsernets bankgjeld har flytende rente. Transaksjoner i utenlandsk valuta er ikke vesentlige.

### Kredittrisiko

Risiko for at motparter ikke har økonomisk evne til å oppfylle sine forpliktelser anses lav, da det historisk sett har vært lite tap på fordringer.

### Likviditetsrisiko

Selskapet og konsernet vurderer likviditeten som god.

## Andre forhold

Styret kjenner ikke til noen forhold av viktighet for å bedømme selskapets eller konsernets stilling og resultat som ikke fremgår av regnskapet og balansen med noter. Det er heller ikke etter regnskapsårets utgang inntrådt forhold som etter styrets syn har betydning ved bedømmelse av regnskapet.

Sandnes 21.05.2021

Sjur Svaboe (May 21, 2021 11:25 GMT+2)

Sjur Svaboe  
Styrets leder

Kristian Larsen (May 21, 2021 10:06 GMT+2)

Kristian Larsen  
Styremedlem

Svein Ove Føyen (May 21, 2021 09:47 GMT+2)

Svein Ove Føyen  
Styremedlem

Torleiv Bilstad (May 21, 2021 13:55 GMT+2)

Torleiv Bilstad  
Styremedlem

Kåre Svaboe (May 21, 2021 09:48 GMT+2)

Kåre Svaboe  
Daglig leder



# BiolinkGroup

## Resultatregnskap 2020

(Tall i NOK 1000)

Biolink Group AS			Konsern		
2020	2019	RESULTATREGNSKAP	NOTE	2020	2019
11 076	10 480	Salgsinntekter	2	5 538	5 701
<b>11 076</b>	<b>10 480</b>	<b>Sum omsetning</b>		<b>5 538</b>	<b>5 701</b>
-	-	Varekostnader		158	60
-	-	Beh.endring varer i arb. og ferdigvarer		-14	36
13 113	13 067	Lønnskostnader	3	15 135	15 371
141	159	Avskrivninger	6	628	207
1 681	1 328	Andre driftskostnader	3	2 277	1 220
<b>14 934</b>	<b>14 554</b>	<b>Sum driftskostnader</b>		<b>18 184</b>	<b>16 894</b>
<b>-3 858</b>	<b>-4 074</b>	<b>Driftsresultat</b>		<b>-12 646</b>	<b>-11 193</b>
929	1 376	Finansinntekter	4	618	1 321
122	-	Finanskostnader	4	216	-
<b>-3 051</b>	<b>-2 698</b>	<b>Resultat før skattekostnad</b>		<b>-12 245</b>	<b>-9 872</b>
694	623	Skattekostnad på ordinært resultat	5	474	822
<b>-2 358</b>	<b>-2 075</b>	<b>Årsresultat</b>		<b>-11 771</b>	<b>-9 051</b>
-	-	Minoritetsinteresser	7	-1 183	-3
<b>-2 358</b>	<b>-2 075</b>	<b>Årsresultat etter minoritetsinteresse</b>		<b>-10 588</b>	<b>-9 047</b>
<b>Disponering</b>					
-2 358	-2 075	Overført fra annen egenkapital		-10 588	-9 047
<b>-2 358</b>	<b>-2 075</b>	<b>Sum disponering</b>		<b>-10 588</b>	<b>-9 047</b>



# BiolinkGroup

## Balanse per 31.12.2020

(Tall i NOK 1000)

Biolink Group AS			Konsern		
2020	2019	BALANSE PER 31.12	NOTE	2020	2019
<b>EIENDELER</b>					
<b>Anleggsmidler</b>					
3 657	2 963	Utsatt skattefordel	5	4 800	4 326
229	237	Varige driftsmidler	6, 15	53 332	33 082
<b>Finansielle driftsmidler</b>					
20 000	10 000	Lån til datterselskap	9, 10	-	-
54 494	48 479	Investering i aksjer og andeler	7	-	-
<b>74 494</b>	<b>58 479</b>	<b>Sum finansielle driftsmidler</b>		-	-
<b>78 381</b>	<b>61 679</b>	<b>Sum anleggsmidler</b>		<b>58 132</b>	<b>37 408</b>
<b>Omløpsmidler</b>					
-	-	Varelager	11	879	865
<b>Fordringer</b>					
739	725	Kundefordringer	9	744	741
8 680	820	Fordringer på datterselskap	9	-	-
447	317	Andre fordringer		2 868	3 311
<b>9 866</b>	<b>1 862</b>	<b>Sum fordringer</b>		<b>3 612</b>	<b>4 052</b>
41 486	60 806	Bankinnskudd	12	50 143	72 482
<b>51 352</b>	<b>62 668</b>	<b>Sum omløpsmidler</b>		<b>54 635</b>	<b>77 398</b>
<b>129 732</b>	<b>124 347</b>	<b>Sum eiendeler</b>		<b>112 767</b>	<b>114 806</b>



# BiolinkGroup

Balanse per 31.12.2020

(Tall i NOK 1000)

Biolink Group AS			Konsern		
2020	2019	BALANSE PER 31.12	NOTE	2020	2019
<b>EGENKAPITAL OG GJELD</b>					
<b>Egenkapital</b>					
<b>Innskutt egenkapital</b>					
5 991	5 991	Aksjekapital	13	5 991	5 991
-586	-599	Egne aksjer		-586	-599
27 038	27 038	Overkurs		27 038	27 038
<b>32 443</b>	<b>32 430</b>	<b>Sum innskutt egenkapital</b>		<b>32 443</b>	<b>32 430</b>
86 645	88 867	Annen egenkapital		47 415	57 827
-	-	Minoritetsinteresse	7	-1 167	7
<b>119 088</b>	<b>121 297</b>	<b>Sum egenkapital</b>	<b>14</b>	<b>78 692</b>	<b>90 264</b>
<b>Gjeld</b>					
<b>Annen langsiktig gjeld</b>					
-	-	Gjeld til kredittinstitusjoner	15	29 400	19 156
-	-	<b>Sum langsiktig gjeld</b>		<b>29 400</b>	<b>19 156</b>
<b>Kortsiktig gjeld</b>					
188	227	Leverandørgjeld	9	1 096	2 144
1 653	1 528	Skattetrekk og andre trekk		2 032	1 717
7 511	26	Gjeld til datterselskap	9	-	-
1 293	1 269	Annen kortsiktig gjeld		1 547	1 524
<b>10 644</b>	<b>3 050</b>	<b>Sum kortsiktig gjeld</b>		<b>4 676</b>	<b>5 385</b>
<b>10 644</b>	<b>3 050</b>	<b>Sum gjeld</b>		<b>34 076</b>	<b>24 542</b>
<b>129 732</b>	<b>124 347</b>	<b>Sum egenkapital og gjeld</b>		<b>112 767</b>	<b>114 806</b>

Sandnes, 21.05.2021

*Sjur Svaboe*  
Sjur Svaboe (May 21, 2021 11:25 GMT+2)

Sjur Svaboe  
Styrets leder

*Kristian Larsen*  
Kristian Larsen (May 21, 2021 10:06 GMT+2)

Kristian Larsen  
Styremedlem

*Svein Ove Føyen*  
Svein Ove Føyen (May 21, 2021 09:41 GMT+2)

Svein Ove Føyen  
Styremedlem

*Torleiv Bilstad*  
torleiv bilstad (May 21, 2021 13:55 GMT+2)

Torleiv Bilstad  
Styremedlem

*Kåre Svaboe*  
Kåre Svaboe (May 21, 2021 09:48 GMT+2)

Kåre Svaboe  
Daglig leder



# BiolinkGroup

## Endring i egenkapital

(Tall i NOK 1000)

Biolink Group AS			Konsern	
2020	2019	ENDRING I EGENKAPITAL	2020	2019
121 297	123 372	Egenkapital per 01.01	90 264	99 305
-2 358	-2 075	Årsresultat	-11 771	-9 051
148	-	Avgang egne aksjer	148	-
-	-	Minoritet sin andel av investering i datter	10	10
-	-	Avgang datterselskap	41	-
<b>119 088</b>	<b>121 297</b>	<b>Egenkapital per 31.12</b>	<b>78 692</b>	<b>90 264</b>



# BiolinkGroup

## Kontantstrømoppstilling 2020

(Tall i NOK 1000)

Biolink Group AS			Konsern	
2020	2019	KONTANTSTRØMOPPSTILLING	2020	2019
<b>Kontantstrøm fra operasjonelle aktiviteter</b>				
-3 051	-2 698	Resultat før skatt	-12 245	-9 872
141	159	Avskrivninger	628	207
-430	-445	Endring i varelager, leverandørgjeld og kundefordringer	-1 065	1 491
21	-63	Endring i andre tidsavgrensingsposter	790	-1 352
<b>-3 320</b>	<b>-3 046</b>	<b>Netto kontantstrøm fra operasjonelle aktiviteter</b>	<b>-11 891</b>	<b>-9 526</b>
<b>Kontantstrøm fra investeringsaktiviteter</b>				
-15	-15	Investert i datterselskap	-	-
-133	-124	Kjøp av varige driftsmidler	-20 879	-21 957
148	-	Avgang egne aksjer	148	-
1 500	-	Avgang datterselskap	41	-
<b>1 500</b>	<b>-139</b>	<b>Netto kontantstrøm fra investeringsaktiviteter</b>	<b>-20 690</b>	<b>-21 957</b>
<b>Kontantstrøm fra finansieringsaktiviteter</b>				
-	-	Opptak av gjeld (kortsiktig og langsiktig)	10 244	12 540
-	-	Nedbetaling av gjeld	-	-
-17 500	-9 000	Lån til døtre	-	-
<b>-17 500</b>	<b>-9 000</b>	<b>Netto kontantstrøm fra finansieringsaktiviteter</b>	<b>10 244</b>	<b>12 540</b>
-19 320	-12 185	Netto endring i kontanter	-22 338	-18 944
60 806	72 991	Beholdning av kontanter den 01.01	72 482	91 425
<b>41 486</b>	<b>60 806</b>	<b>Beholdning av kontanter den 31.12</b>	<b>50 143</b>	<b>72 482</b>



## Biolink Group AS

### Noter til regnskapet for 2020

(Tall i NOK 1000)

#### Note 1 Regnskapsprinsipper

Årsregnskapet er satt opp i samsvar med regnskapsloven og god regnskapskikk.

##### 1-1 Valuta

Pengeposter i utenlandsk valuta vurderes etter kursen ved regnskapsårets slutt.

##### 1-2 Driftsinntekter

Inntektsføring ved salg av varer skjer på leveringstidspunktet. Tjenester inntektsføres etter hvert som de leveres.

##### 1-3 Skatt

Skattekostnaden i resultatregnskapet omfatter både periodens betalbare skatt og endring i utsatt skatt. Utsatt skatt er beregnet med 22% på grunnlag av de midlertidige forskjeller som eksisterer mellom regnskapsmessige og skattemessige verdier, samt ligningsmessig underskudd til fremføring ved utgangen av regnskapsåret. Skatteøkende og skattereduserende midlertidige forskjeller som reverserer eller kan reversere i samme periode er utlignet og nettoført.

##### 1-4 Klassifisering og vurdering av balanseposter

Anleggsmidler omfatter eiendeler bestemt til varig eie og bruk. Anleggsmidler er vurdert til anskaffelseskost. Varige driftsmidler balanseføres og avskrives over driftsmidlets økonomiske levetid. Varige driftsmidler nedskrives til gjenvinnbart beløp ved verdifall som forventes ikke å være forbigående. Gjenvinnbart beløp er det høyeste av netto salgsverdi og verdi i bruk. Verdi i bruk er nåverdi av fremtidige kontantstrømmer knyttet til eiendelen. Nedskrivningen reverseres når grunnlaget for nedskrivningen ikke lenger er til stede.

Omløpsmidler og kortsiktig gjeld omfatter normalt poster som forfaller til betaling innen ett år etter balansedagen, samt poster som knytter seg til varekretsløpet. Omløpsmidler vurderes til laveste verdi av anskaffelseskost og antatt virkelig verdi.

##### 1-5 Aksjer i datterselskap

Aksjer i datterselskap vurderes etter kostmetoden. Aksjene vurderes til anskaffelseskost med mindre nedskrivning har vært nødvendig. Konsernbidrag til datterselskap, med fradrag for skatt, føres som økt kostpris for aksjene. Utbytte/konsernbidrag inntektsføres samme år som det avsettes i datterselskapet. Når utbytte/konsernbidrag vesentlig overstiger andel av tilbakeholdt resultat etter kjøpet, anses den overskytende del som tilbakebetaling av investert kapital, og fratrekkes aksjenes verdi i balansen.

##### 1-6 Varer

Varer er vurdert til det laveste av anskaffelseskost og netto salgsverdi.

##### 1-7 Fordringer

Kundefordringer og andre fordringer oppføres til pålydende etter fradrag for avsetning til forventet tap. Avsetning til tap gjøres på grunnlag av en individuell vurdering av de enkelte fordringene.

##### 1-8 Konsolidering

Konsernregnskapet inkluderer Biolink Group AS og selskaper som Biolink Group AS har bestemmende innflytelse over. Bestemmende innflytelse oppnås normalt når konsernet eier mer enn 50 % av aksjene i selskapet, og konsernet er i stand til å utøve faktisk kontroll over selskapet. Minoritetsinteresser inngår i konsernets egenkapital. Transaksjoner og mellomværende mellom selskapene i konsernet er eliminert. Konsernregnskapet er utarbeidet etter ensartede prinsipper, ved at datterselskapet følger de samme regnskapsprinsipper som morselskapet.

Konsernet består per 31.12.2020 av Biolink Group AS og de heleide datterselskapene Biosynth AS, Polyphenols AS og Biolink Industrial AS, samt BreedSense AS og Diagnostrix AS hvor selskapet har en eierandel på 51%. Diagnostrix AS ble stiftet 19.03.2020. Det heleide datterselskapet GeNutric AS er oppløst i 14.09.2020.

#### Note 2 Salgsinntekter

	Biolink Group AS		Konsern	
	2020	2019	2020	2019
Konsulentvirksomhet	11 076	10 480	5 500	5 500
Polyphenoler	-	-	133	201
Utleie av utstyr	-	-	30	-
Annet	-	-	-125	-
Sum	11 076	10 480	5 538	5 701



## Note 3 Lønnskostnader, antall ansatte, godtgjørelser, lån til ansatte og godtgjørelse til revisor

Lønnskostnader	Biolink Group AS		Konsern	
	2020	2019	2020	2019
Lønninger	10 990	10 772	12 935	12 985
Arbeidsgiveravgift	1 569	1 618	1 849	1 951
Pensjonskostnader	691	669	835	809
Andre ytelser	49	106	74	134
Reduksjon SkatteFunn	-185	-98	-558	-507
Sum	13 113	13 067	15 135	15 371

Biolink Group AS har i året sysselsatt 4 årsverk og konsernet har sysselsatt totalt 8 årsverk.

Selskapene er pliktig til å ha tjenestepensjonsordning etter Lov om Obligatorisk Tjenestepensjon. Selskapenes pensjonsordninger tilfredsstiller kravene i denne lov.

Ytelser til ledende personer	Daglig leder	Styret
Lønn	1 993	-
Kompensasjon for konkurranseforbud	1 210	-
Pensjonsutgifter	156	-
Andre ytelser	14	-

Avtale om sluttvederlag til daglig leder ved oppsigelse innebærer at han er berettiget til lønn i oppsigelsestiden og i tillegg utbetaling av et beløp som tilsvarer tre års lønn i henhold til ansettelseskontrakten.

Det er ikke ytet lån eller stilt garantier til daglig leder, styreleder eller andre nærstående parter.

### Revisor

Godtgjørelse til revisor er fordelt på følgende:

Biolink Group	
Lovpålagt revisjon	59
Annen bistand	36

Konsern	
Lovpålagt revisjon	185
Annen bistand	48

Merverdiavgift er ikke inkludert i revisjonshonoraret.

## Note 4 Finansposter

Finansinntekter	Biolink Group AS		Konsern	
	2020	2019	2020	2019
Renteinntekt fra datterselskap	346	172	-	-
Annen renteinntekt	562	1 178	618	1 280
Annen finansinntekt	21	26	-	41
Sum finansinntekter	929	1 376	618	1 321

Finanskostnader	Biolink Group AS		Konsern	
	2020	2019	2020	2019
Tap ved realisasjon av aksjer i datter	122	-	41	-
Annen rentekostnad	0	-	171	-
Annen finanskostnad	-	-	4	-
Sum finanskostnader	122	-	216	-



## Note 5 Skatt

Årets skattekostnad fordeler seg på:	Biolink Group AS		Konsern	
	2020	2019	2020	2019
Betalbar skatt	-	-	-	-
Endring i utsatt skatt	-694	-623	-474	-822
<b>Sum skattekostnad</b>	<b>-694</b>	<b>-623</b>	<b>-474</b>	<b>-822</b>
<b>Beregning av årets skattegrunnlag:</b>				
Resultat før skattekostnad	-3 051	-2 698		
Permanente forskjeller	-103	-135		
Endring i midlertidige forskjeller	38	30		
<b>Årets skattegrunnlag</b>	<b>-3 116</b>	<b>-2 802</b>		
Betalbar skatt	-	-		
<b>Betalbar skatt i balansen fremkommer slik:</b>				
Betalbar skatt på årets resultat	-	-	-	-
Betalbar skatt i balansen	-	-	-	-
<b>Oversikt over midlertidige forskjeller:</b>				
Fordringer	-370	-345	-375	-357
Anleggsmidler	-70	-57	4 064	-126
Andre midlertidige forskjeller	-	-	-	962
<b>Fremførbart underskudd</b>	<b>-16 183</b>	<b>-13 067</b>	<b>-60 954</b>	<b>-44 042</b>
<b>Sum</b>	<b>-16 623</b>	<b>-13 469</b>	<b>-57 265</b>	<b>-43 563</b>
Anvendt skattesats	22 %	22 %	22 %	22 %
Utsatt skattefordel	-3 657	-2 963	-12 598	-9 584
Balanseført utsatt skattefordel	-3 657	-2 963	-4 800	-4 326

## Note 6 Varige driftsmidler

### Biolink Group AS

	Driftsløspøre, inventar o.a. utstyr
Varige driftsmidler	
Anskaffelseskost pr 01.01	974
Tilgang driftsmidler	133
Anskaffelseskost 31.12	1 107
Akkumulerte avskrivninger 31.12	877
<b>Balanseført verdi pr. 31.12</b>	<b>229</b>
Årets avskrivninger	141

### Konsern

Varige driftsmidler	Kontor- maskiner		Prod utstyr	Inventar	Bygninger og tomter*		Immaterielle eiendeler	Sum
Anskaffelseskost pr 01.01	921	3 366	121	32 725	-	37 134		
Tilgang driftsmidler	447	597	609	19 165	60	20 879		
Anskaffelseskost 31.12	1 369	3 963	731	51 890	60	58 013		
Akkumulerte avskrivninger 31.12	889	3 298	123	366	4	4 681		
<b>Balanseført verdi pr. 31.12</b>	<b>479</b>	<b>665</b>	<b>608</b>	<b>51 524</b>	<b>56</b>	<b>53 332</b>		
Årets avskrivninger	173	51	34	366	4	628		
Økonomisk levetid	3-5 år	5-15 år	3-15 år	10-50 år*	5 år			



Både morselskapet og konsernet benytter lineære avskrivninger for alle varige driftsmidler.

\*Tomt, ingen avskrivning

## Note 7 Datterselskap, tilknyttet selskap m v

### Biolink Group AS

	Eierandel	Ansk. kost	Bokført verdi	Egenkap.	Resultat
Biosynth AS	100 %	15 330	33 669	4 580	-7 601
Polyphenols AS	100 %	9 551	8 255	6 668	103
Biolink Industrial AS	100 %	5 040	5 040	5 616	676
BreedSENSE AS	51 %	15	15	-1 110	-1 123
Diagnostrix AS	51 %	15	15	-1 272	-1 291
<b>Sum</b>		<b>29 951</b>	<b>46 994</b>		

Investering i datterselskap vurderes etter kostmetoden i selskapsregnskapet.

## Note 8 Finansiell markedsrisiko

Konsernet benytter seg ikke av finansielle instrumenter i forbindelse med styringen av finansiell risiko

### Renterisiko

Konsernet er eksponert for endringer i rentenivået, da konsernets bankgjeld har flytende rente.

### Valutarisiko

Konsernet har i året kjøpt lite varer og tjenester i fremmed valuta, og er dermed lite eksponert for endringer i valutakurser.

Konsernet har ikke inngått avtaler som reduserer valutarisiko per 31.12.2020.

## Note 9 Mellomværende med selskap i samme konsern og tilknyttede selskap

### Biolink Group AS

Fordringer	Biosynth AS		Polyphenols AS		Biolink Industrial AS	
	2020	2019	2020	2019	2020	2019
Kundefordringer	676	579	140	69	286	172
Lån til datterselskap	7 500	-	-	-	-	-
Ansvarlig lån til datterselskap	-	-	-	-	17 000	10 000
<b>Sum</b>	<b>8 176</b>	<b>579</b>	<b>140</b>	<b>69</b>	<b>17 286</b>	<b>10 172</b>

Fordringer	BreedSENSE AS		Diagnostrix AS	
	2020	2019	2020	2019
Kundefordringer	48	-	31	-
Lån til datterselskap	1 500	-	1 500	-
<b>Sum</b>	<b>1 548</b>	<b>-</b>	<b>1 531</b>	<b>-</b>

Gjeld	Biosynth AS	
	2020	2019
Leverandørgjeld	11	26
Konsernbidrag	7 500	-
<b>Sum</b>	<b>7 511</b>	<b>26</b>



## Note 10 Fordringer og gjeld

	Biolink Group AS		Konsern	
	2020	2019	2020	2019
<b>Langsiktige fordringer</b>				
Fordring med forfall senere enn ett år	20 000	10 000	-	-
<b>Langsiktig gjeld</b>				
Gjeld til kredittinstitusjoner < 5 år*	-	-	-	19 156
Gjeld til kredittinstitusjoner > 5 år*	-	-	29 400	-
<b>Sum</b>	<b>-</b>	<b>-</b>	<b>29 400</b>	<b>19 156</b>

	Biolink Group AS		Konsern	
	2020	2019	2020	2019
Gjeld sikret ved pant*	-	-	29 400	19 156
*se note 15				

## Note 11 Varer

	Biolink Group AS		Konsern	
	2020	2019	2020	2019
Lager av råvarer	-	-	49	75
Lager av varer under tilvirkning	-	-	-	-
Lager egentilvirkede ferdigvarer	-	-	830	790
<b>Sum</b>	<b>-</b>	<b>-</b>	<b>879</b>	<b>865</b>

## Note 12 Bankinnskudd

	Biolink Group AS		Konsern	
	2020	2019	2020	2019
Bundne skattetreksmidler utgjør:	657	633	761	731

## Note 13 Aksjekapital og aksjonærinformasjon

### Biolink Group AS

#### Aksjekapitalen består av:

	Antall	Pålydende	Aksjekapital
	59 910 319	0,10	5 991 032

	Antall	Pris per aksje	Vederlag
	5 991 029		
Beholdning egne aksjer 01.01	5 991 029		
Salg av egne aksjer til ansatte	-105 000	1,41	-148 050
Utdeling av egne aksjer til ansatte	-24 822	1,41	
<b>Beholdning egne aksjer 31.12</b>	<b>5 861 207</b>		<b>-148 050</b>

Per 31.12.2020 hadde Biolink Group 123 aksjonærer.



## Oversikt over de største aksjonærene 31.12.2020:

AKSJONÆR		ANTALL	ANDEL
SVABOE INVEST AS	STYRELEDER	10 814 659	18,1 %
FRITAS A/S		7 779 991	13,0 %
HOLTA LIFE SCIENCES AS		7 155 320	11,9 %
BIOLINK GROUP AS	EGNE AKSJER	5 861 207	9,8 %
TORLEIV BILSTAD	STYREMEDLEM	2 303 313	3,8 %
BERIT CATHRINE DYSJALAND		2 260 499	3,8 %
GRETE MARIE DYSJALAND		2 193 232	3,7 %
SANTER AS	DAGLIG LEDER	1 895 080	3,2 %
KRISTIAN LARSEN	STYREMEDLEM	1 862 245	3,1 %
MAGNE NES		1 107 927	1,8 %
Data SOL AS		1 100 000	1,8 %
K VAULE HOLDING AS		977 712	1,6 %
ØYVIND MOKSHEIM ANDERSEN		852 835	1,4 %
FS INVEST AS		799 443	1,3 %
MAASEIDE PROMOTION AS		775 814	1,3 %
KIRA INVEST AS		645 807	1,1 %
EINAR BAKSTAD		611 323	1,0 %
ARLAND AS		599 538	1,0 %
FLYTEVESTEN AS		500 000	0,8 %
STOCK IN WEST AS		500 000	0,8 %
<b>TOTALT 20 STØRSTE</b>		<b>50 595 945</b>	<b>84,5 %</b>
ANDRE AKSJEIERE		9 314 374	15,5 %
<b>TOTALT ANTALL AKSJER</b>		<b>59 910 319</b>	<b>100,0 %</b>

## Note 14 Egenkapital

### Biolink Group AS

	Aksjekapital	Egne aksjer	Overkurs	Annen EK	Minoritet	Sum EK
Egenkapital pr 01.01.2020	5 991	-599	27 038	88 867	-	121 297
Årets resultat				-2 358		-2 358
Avgang egne aksjer		13		135		148
<b>Egenkapital pr 31.12.2020</b>	<b>5 991</b>	<b>-586</b>	<b>27 038</b>	<b>86 645</b>	<b>-</b>	<b>119 088</b>

### Konsern

	Aksjekapital	Egne aksjer	Overkurs	Annen EK	Minoritet	Sum EK
Egenkapital pr 01.01.2020	5 991	-599	27 038	57 827	7	90 264
Årets resultat				-10 588	-1 183	-11 771
Avgang egne aksjer		13		135		148
Minoritet sin andel av investering i datter					10	10
Avgang datterselskap				41		41
<b>Egenkapital pr 31.12.2020</b>	<b>5 991</b>	<b>-586</b>	<b>27 038</b>	<b>47 415</b>	<b>-1 167</b>	<b>78 692</b>

## Note 15 Pantstillelser og garantier

Datterselskapet Biolink Industrial AS har et serielån i Sandnes Sparebank kr 29,4 mill. Gjelden er sikret med pant i eiendom, samt kausjon kr 10 mill fra morselskap Biolink Group AS og pant i morselskapets aksjer i Biolink Industrial AS. Lånet har en løpetid på 10 år, med 25 års nedbetalingsprofil.













## 2020 Offentlig regnskap Biolink Group og konsern

Final Audit Report

2021-05-21

Created:	2021-05-21
By:	Linn Sagerup (linn@biolink.no)
Status:	Signed
Transaction ID:	CBJCHBCAABAAhMpRVdTNRxb6vNgGLgOMs95ESerldkv1

### "2020 Offentlig regnskap Biolink Group og konsern" History

-  Document created by Linn Sagerup (linn@biolink.no)  
2021-05-21 - 7:43:55 AM GMT - IP address: 81.167.44.238
-  Document emailed to Sjur Svaboe (sjur@biolink.no) for signature  
2021-05-21 - 7:45:12 AM GMT
-  Document emailed to Kristian Larsen (kristian@biolink.no) for signature  
2021-05-21 - 7:45:12 AM GMT
-  Document emailed to Kåre Svaboe (kaare@biolink.no) for signature  
2021-05-21 - 7:45:13 AM GMT
-  Document emailed to Svein Ove Føyen (svein.ove@me.com) for signature  
2021-05-21 - 7:45:13 AM GMT
-  Document emailed to torleiv bilstad (torleiv.bilstad@uis.no) for signature  
2021-05-21 - 7:45:13 AM GMT
-  Email viewed by torleiv bilstad (torleiv.bilstad@uis.no)  
2021-05-21 - 7:45:43 AM GMT - IP address: 84.234.181.145
-  Email viewed by Svein Ove Føyen (svein.ove@me.com)  
2021-05-21 - 7:46:17 AM GMT - IP address: 79.161.178.135
-  Document e-signed by Svein Ove Føyen (svein.ove@me.com)  
Signature Date: 2021-05-21 - 7:47:31 AM GMT - Time Source: server - IP address: 79.161.178.135
-  Email viewed by Kåre Svaboe (kaare@biolink.no)  
2021-05-21 - 7:48:28 AM GMT - IP address: 104.47.5.254





-  Document e-signed by Kåre Svaboe (kaare@biolink.no)  
Signature Date: 2021-05-21 - 7:48:47 AM GMT - Time Source: server- IP address: 92.221.190.217
  
-  Email viewed by Kristian Larsen (kristian@biolink.no)  
2021-05-21 - 8:05:25 AM GMT- IP address: 81.167.44.238
  
-  Document e-signed by Kristian Larsen (kristian@biolink.no)  
Signature Date: 2021-05-21 - 8:06:25 AM GMT - Time Source: server- IP address: 81.167.44.238
  
-  Email viewed by Sjur Svaboe (sjur@biolink.no)  
2021-05-21 - 9:24:43 AM GMT- IP address: 104.47.4.254
  
-  Document e-signed by Sjur Svaboe (sjur@biolink.no)  
Signature Date: 2021-05-21 - 9:25:39 AM GMT - Time Source: server- IP address: 89.9.162.79
  
-  Document e-signed by torleiv bilstad (torleiv.bilstad@uis.no)  
Signature Date: 2021-05-21 - 11:55:27 AM GMT - Time Source: server- IP address: 62.92.133.5
  
-  Agreement completed.  
2021-05-21 - 11:55:27 AM GMT

