



ÅRSREGNSKAPET FOR REGNSKAPSÅRET 2024 - GENERELL INFORMASJON

Enheten

Organisasjonsnummer: 929 224 876
Organisasjonsform: Aksjeselskap
Foretaksnavn: DST ARKITEKTER AS
Forretningsadresse: c/o Blink Hus Sigdal AS
Bruveien 12
3055 KROKSTADELVA

Regnskapsår

Årsregnskapets periode: 01.01.2024 - 31.12.2024

Konsern

Morselskap i konsern: Nei

Regnskapsregler

Regler for små foretak benyttet: Ja
Benyttet ved utarbeidelsen av årsregnskapet til selskapet: Regnskapslovens alminnelige regler

Årsregnskapet fastsatt av kompetent organ

Bekreftet av representant for selskapet: Gunbjørn Vidvei
Dato for fastsettelse av årsregnskapet: 13.03.2025

Grunnlag for avgivelse

År 2024: Årsregnskapet er elektronisk innlevert
År 2023: Tall er hentet fra elektronisk innlevert årsregnskap fra 2024

Det er ikke krav til at årsregnskapet m.v. som sendes til Regnskapsregisteret er undertegnet. Kontrollen på at dette er utført ligger hos revisor/enhetens øverste organ. Sikkerheten ivaretas ved at innsender har rolle/rettighet for innsending av årsregnskapet via Altinn, og ved at det bekreftes at årsregnskapet er fastsatt av kompetent organ.

Brønnøysundregistrene, 25.03.2025



Resultatregnskap

Beløp i: NOK	Note	2024	2023
RESULTATREGNSKAP			
Inntekter			
Salgsinntekt		1 624 375	1 557 250
Sum inntekter		1 624 375	1 557 250
Kostnader			
Varekostnad		101 543	21 353
Lønnskostnad	1, 2	1 119 391	1 068 187
Avskrivning på varige driftsmidler og immaterielle eiendeler	3	9 299	9 300
Nedskrivning av varige driftsmidler og immaterielle eiendeler	3	0	0
Annen driftskostnad		112 481	161 552
Sum kostnader		1 342 715	1 260 391
Driftsresultat		281 660	296 859
Finansinntekter og finanskostnader			
Sum finansinntekter		0	0
Annen rentekostnad		308	646
Sum finanskostnader		308	646
Netto finans		-308	-646
Resultat før skattekostnad		281 352	296 213
Skattekostnad	4, 5	61 897	65 167
Årsresultat		219 455	231 046
Overføringer og disponeringer			
Ordinært utbytte		200 000	0
Annen egenkapital		19 455	231 046
Sum overføringer og disponeringer		219 455	231 046



Balanse

Beløp i: NOK	Note	2024	2023
BALANSE - EIENDELER			
Anleggsmidler			
Immaterielle eiendeler			
Utvikling	3	0	0
Konsesjoner, patenter, lisenser, varemerker ol.	3	0	0
Utsatt skattefordel	4, 5	0	0
Goodwill	3	0	0
Sum immaterielle eiendeler		0	0
Varige driftsmidler			
Tomter, bygninger og annen fast eiendom	3	0	0
Maskiner og anlegg	3	0	0
Skip, rigger, fly og lignende	3	0	0
Driftsløsøre, inventar, verktøy, kontormaskiner, ol.	3	22 690	31 989
Sum varige driftsmidler		22 690	31 989
Finansielle anleggsmidler			
Andre langsiktige fordringer	6	0	0
Sum finansielle anleggsmidler		0	0
Sum anleggsmidler		22 690	31 989
Omløpsmidler			
Varer			
Fordringer			
Kundefordringer		162 700	70 125
Andre kortsiktige fordringer	6	3 524	1 470
Sum fordringer		166 224	71 595
Investeringer			
Sum investeringer		0	0
Bankinnskudd, kontanter og lignende			
Bankinnskudd, kontanter og lignende		1 012 293	941 586
Sum bankinnskudd, kontanter og lignende		1 012 293	941 586



Balanse

Beløp i: NOK	Note	2024	2023
Sum omløpsmidler		1 178 516	1 013 181
SUM EIENDELER		1 201 206	1 045 170
BALANSE - EGENKAPITAL OG GJELD			
Egenkapital			
Innskutt egenkapital			
Aksjekapital	7, 8	200 000	200 000
Beholdning av egne aksjer	7, 8	0	0
Overkurs	8	0	0
Ikke registrert kapitalforhøyelse	8	0	0
Annen innskutt egenkapital	8	0	0
Sum innskutt egenkapital		200 000	200 000
Opptjent egenkapital			
Fond	8	0	0
Annen egenkapital	8	441 395	421 940
Udekket tap	8	0	0
Sum opptjent egenkapital		441 395	421 940
Sum egenkapital		641 395	621 940
Gjeld			
Langsiktig gjeld			
Utsatt skatt	5	1 485	2 028
Sum avsetninger for forpliktelser		1 485	2 028
Annen langsiktig gjeld			
Sum annen langsiktig gjeld		0	0
Sum langsiktig gjeld		1 485	2 028
Kortsiktig gjeld			
Leverandørgjeld		5 208	24 288
Betalbar skatt	4	62 440	65 066
Skyldige offentlige avgifter		85 490	125 007



Balanse

Beløp i: NOK	Note	2024	2023
Utbytte		200 000	0
Annen kortsiktig gjeld		205 188	206 840
Sum kortsiktig gjeld		558 326	421 202
Sum gjeld		559 811	423 230
SUM EGENKAPITAL OG GJELD		1 201 206	1 045 170



Brønnøysundregistrene

ÅRSREGNSKAP FOR REGNSKAPSÅRET 2024 - GENERELL INFORMASJON

Journalnummer: 2025 345749

Enheten

Organisasjonsnummer: 929 224 876
Organisasjonsform: Aksjeselskap
Foretaksnavn: DST ARKITEKTER AS
Forretningsadresse: c/o Blink Hus Sigdal AS
Bruveien 12
3055 KROKSTADELVA

Regnskapsår

Årsregnskapets periode: 01.01.2024 - 31.12.2024

Konsern

Morselskap i konsern: Nei

Regnskapsregler

Regler for små foretak benyttet: Ja
Benyttet ved utarbeidelsen av
årsregnskapet til selskapet: Regnskapslovens alminnelige regler

Årsregnskapet fastsatt av kompetent organ

Bekreftet av representant for selskapet: Gunbjørn Vidvei
Dato for fastsettelse av årsregnskapet: 13.03.2025

Revisjon

Selskapet har besluttet at årsregnskapet
ikke skal revideres: Ja
Årsregnskapet er utarbeidet av ekstern
autorisert regnskapsfører: Ja
Ekstern autorisert regnskapsfører har i
løpet av regnskapsåret bistått ved den
løpende regnskapsføringen eller utført
andre tjenester for selskapet enn å
utarbeide årsregnskapet: Ja

Grunnlag for avgivelse

År 2024: Årsregnskap er elektronisk innlevert.
År 2023: Tall er hentet fra elektronisk innlevert årsregnskap fra 2024.

Det er ikke krav til at årsregnskapet m.v. som sendes til Regnskapsregisteret er undertegnet. Kontrollen på at dette er utført ligger hos revisor/enhetens øverste organ. Sikkerheten ivaretas ved at innsender har rolle/rettighet for innsending av årsregnskapet via Altinn, og ved at det bekreftes at årsregnskapet er fastsatt av kompetent organ.

Brønnøysundregistrene, 24.03.2025

Brønnøysundregistrene
Postadresse: Postboks 900, 8910 Brønnøysund
Telefon: 75 00 75 00
E-post: firmapost@brreg.no Internett: www.brreg.no
Organisasjonsnummer: 974 760 673



Organisasjonsnr: 929 224 876
DST ARKITEKTER AS

RESULTATREGNSKAP

Beløp i: NOK	Note	2024	2023
RESULTATREGNSKAP			
Inntekter			
Salgsinntekt		1 624 375	1 557 250
Sum inntekter		1 624 375	1 557 250
Kostnader			
Varekostnad		101 543	21 353
Lønnskostnad	1, 2	1 119 391	1 068 187
Avskrivning på varige driftsmidler og immaterielle eiendeler	3	9 299	9 300
Nedskrivning av varige driftsmidler og immaterielle eiendeler	3	0	0
Annen driftskostnad		112 481	161 552
Sum kostnader		1 342 715	1 260 391
Driftsresultat		281 660	296 859
Finansinntekter og finanskostnader			
Sum finansinntekter		0	0
Annen rentekostnad		308	646
Sum finanskostnader		308	646
Netto finans		-308	-646
Resultat før skattekostnad		281 352	296 213
Skattekostnad	4, 5	61 897	65 167
Årsresultat		219 455	231 046
Overføringer og disponeringer			
Ordinært utbytte		200 000	0
Annen egenkapital		19 455	231 046
Sum overføringer og disponeringer		219 455	231 046



Organisasjonsnr: 929 224 876
DST ARKITEKTER AS

BALANSE

Beløp i: NOK	Note	2024	2023
BALANSE - EIENDELER			
Anleggsmidler			
Immaterielle eiendeler			
Utvikling	3	0	0
Konsesjoner, patenter, lisenser, varemerker ol.	3	0	0
Utsatt skattefordel	4, 5	0	0
Goodwill	3	0	0
Sum immaterielle eiendeler		0	0
Varige driftsmidler			
Tomter, bygninger og annen fast eiendom	3	0	0
Maskiner og anlegg	3	0	0
Skip, rigger, fly og lignende	3	0	0
Driftsløsøre, inventar, verktøy, kontormaskiner, ol.	3	22 690	31 989
Sum varige driftsmidler		22 690	31 989
Finansielle anleggsmidler			
Andre langsiktige fordringer	6	0	0
Sum finansielle anleggsmidler		0	0
Sum anleggsmidler		22 690	31 989
Omløpsmidler			
Varer			
Fordringer			
Kundefordringer		162 700	70 125
Andre kortsiktige fordringer	6	3 524	1 470
Sum fordringer		166 224	71 595
Investeringer			
Sum investeringer		0	0
Bankinnskudd, kontanter og lignende			
Bankinnskudd, kontanter og lignende		1 012 293	941 586
Sum bankinnskudd, kontanter og lignende		1 012 293	941 586
Sum omløpsmidler		1 178 516	1 013 181



SUM EIENDELER		1 201 206	1 045 170
BALANSE - EGENKAPITAL OG GJELD			
Egenkapital			
Innskutt egenkapital			
Aksjekapital	7, 8	200 000	200 000
Beholdning av egne aksjer	7, 8	0	0
Overkurs	8	0	0
Ikke registrert kapitalforhøyelse	8	0	0
Annen innskutt egenkapital	8	0	0
Sum innskutt egenkapital		200 000	200 000
Opptjent egenkapital			
Fond	8	0	0
Annen egenkapital	8	441 395	421 940
Udekket tap	8	0	0
Sum opptjent egenkapital		441 395	421 940
Sum egenkapital		641 395	621 940
Gjeld			
Langsiktig gjeld			
Utsatt skatt	5	1 485	2 028
Sum avsetninger for forpliktelse		1 485	2 028
Annen langsiktig gjeld			
Sum annen langsiktig gjeld		0	0
Sum langsiktig gjeld		1 485	2 028
Kortsiktig gjeld			
Leverandørgjeld		5 208	24 288
Betalbar skatt	4	62 440	65 066
Skyldige offentlige avgifter		85 490	125 007
Utbytte		200 000	0
Annen kortsiktig gjeld		205 188	206 840
Sum kortsiktig gjeld		558 326	421 202
Sum gjeld		559 811	423 230
SUM EGENKAPITAL OG GJELD		1 201 206	1 045 170



Organisasjonsnr: 929 224 876
DST ARKITEKTER AS

NOTEOPPLYSNINGER - SELSKAP - alle poster oppgitt i hele tall

Note

Regnskapsprinsipper

Årsregnskapet er satt opp i samsvar med regnskapsloven og god regnskapsskikk for små foretak. Salgsinntekter Tjenester inntektsføres etter hvert som de leveres. Klassifisering og vurdering av balanseposter Anleggsmidler er eiendeler bestemt til varig eie eller bruk. Eiendeler som er knyttet til varekretsløpet er klassifisert som omløpsmidler. Fordringer klassifiseres som omløpsmidler hvis de forfaller til betaling innen ett år etter transaksjonsdagen. Tilsvarende klassifiseres gjeld som kortsiktig hvis gjelden forfaller til betaling innen ett år. Omløpsmidler vurderes til laveste av anskaffelseskost og virkelig verdi. Kortsiktig gjeld balanseføres til nominelt beløp på etableringstidspunktet. Anleggsmidler vurderes til anskaffelseskost. Varige anleggsmidler avskrives etter en fornuftig avskrivningsplan. Anleggsmidlene nedskrives til virkelig verdi ved verdifall som ikke forventes å være forbigående. Langsiktig gjeld med unntak av andre avsetninger balanseføres til nominelt beløp på etableringstidspunktet. Varige driftsmidler Varige driftsmidler balanseføres og avskrives over driftsmidlenes levetid dersom de har antatt levetid over 3 år og har en kostpris som overstiger kr 30 000. Direkte vedlikehold av driftsmidler kostnadsføres løpende under driftskostnader, mens påkostninger eller forbedringer tillegges driftsmidlets kostpris og avskrives i takt med driftsmidlet. Skatt Skattekostnaden i resultatregnskapet omfatter både periodens betalbare skatt og endring i utsatt skatt. Utsatt skatt er beregnet med 22% på grunnlag av de midlertidige forskjeller som eksisterer mellom regnskapsmessige og skattemessige verdier, samt skattemessig underskudd til fremføring ved utgangen av regnskapsåret. Skatteøkende og skattereduserende midlertidige forskjeller som reverserer eller kan reversere i samme periode er fastsatt og skattevirkningen er beregnet på nettogrunnlaget. Selskapet har ikke endret regnskapsprinsipp fra 2023 til 2024.

Note

1

Antall årsverk i regnskapsåret

1.00

Note

2

Spesifisering av resultatregnskapet

Lønnskostnader

<u>Lønn</u>	<u>Årets</u>	<u>Fjorårets</u>
	884583.00	837903.00
<u>Folketrygdavgift</u>	<u>Årets</u>	<u>Fjorårets</u>



	139063.00	135798.00
<u>Pensjonskostnader</u>	<u>Årets</u>	<u>Fjorårets</u>
	47873.00	47243.00
<u>Andre ytelser</u>	<u>Årets</u>	<u>Fjorårets</u>
	47873.00	47243.00
<u>Sum lønnskostnader</u>	<u>Årets</u>	<u>Fjorårets</u>
	1119391.00	1068187.00

Note

Ekstraordinære inntekter og kostnader

<u>Sum</u>	<u>Beløp</u>
------------	--------------

Note

3

Varige driftsmidler og immaterielle eiendeler

<u>Anskaffelseskost 01.01.</u>	<u>Varige driftsmidler</u>	<u>Immaterielle eiend.</u>
	31989.00	0.00
<u>Anskaffelseskost 31.12.</u>	<u>Varige driftsmidler</u>	<u>Immaterielle eiend.</u>
	31989.00	0.00
<u>Samlede av-/nedskrivn.</u>	<u>Varige driftsmidler</u>	<u>Immaterielle eiend.</u>
	9299.00	0.00
<u>Balanseført verdi 31.12.</u>	<u>Varige driftsmidler</u>	<u>Immaterielle eiend.</u>
	22690.00	0.00
<u>Årets av-/nedskrivn.</u>	<u>Varige driftsmidler</u>	<u>Immaterielle eiend.</u>
	9300.00	0.00

Anskaffelseskost - balanseførte lånekostnader, egentilvirkede anleggsmidler

Goodwill spesifisert for hvert enkelt virksomhetskjøp

Avskrivningsplan for goodwill som er lenger enn fem år - begrunnelse

Mer om varige driftsmidler/immaterielle eiendeler

Konsernregnskap

Morselskapet sitt navn

Forretningskontor for morselskapet



Begrunnelse for at datterselskap er utelatt fra konsolideringen

Konsern, tilknyttet selskap m.v. - fordringer og gjeld

Fordringer

<u>Samlet beløp - tilknyttet selskap</u>	<u>Årets</u>	<u>Fjorårets</u>
--	--------------	------------------

<u>Samlet beløp - foretak i samme konsern</u>	<u>Årets</u>	<u>Fjorårets</u>
---	--------------	------------------

<u>Samlet beløp - foretak i samme konsern</u>	<u>Årets</u>	<u>Fjorårets</u>
---	--------------	------------------

<u>Samlet beløp - felles kontrollert virksomhet</u>	<u>Årets</u>	<u>Fjorårets</u>
---	--------------	------------------

<u>Pantstillelse</u>	<u>Beløp</u>
----------------------	--------------

<u>Beholdning av egne aksjer</u>	<u>Antall</u>	<u>Pålydende</u>	<u>Andel av aksjek.</u>
----------------------------------	---------------	------------------	-------------------------

Note

6

Lån og sikkerhetsstillelse til medlemmer

Er det gitt lån eller sikkerhetsstillelse til ledende personer: Nei

Opplysninger om:

Medlemmer av:

Mer om lån og sikkerhetsstillelse



Årsoppgjør for

DST ARKITEKTER AS

929224876

01.01.2024 - 31.12.2024

Innhold	Side
Forside	2
Resultatregnskap	3
Eiendeler	4
Egenkapital og gjeld	5
Noter	6
Generalforsamling	9

 BankID Signing
Oddgeir Kato Dale
2025-03-14

 BankID Signing
Gunbjørn Vidvei
2025-03-13

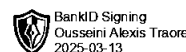
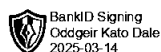
 BankID Signing
Ousseini Alexis Traore
2025-03-13



Årsregnskap for
DST ARKITEKTER AS

929224876

Regnskapsår
01.01.2024 - 31.12.2024





DST ARKITEKTER AS
929 224 876

Resultatregnskap

	Note	2024	2023
Driftsinntekter			
Salgsinntekt		1 624 375	1 557 250
Sum driftsinntekter		1 624 375	1 557 250
Driftskostnader			
Varekostnad		-101 543	-21 353
Lønnskostnad	1, 2	-1 119 391	-1 068 187
Avskrivning på varige driftsmidler og immaterielle eiendeler	3	-9 299	-9 300
Annen driftskostnad		-112 481	-161 552
Sum driftskostnader		-1 342 715	-1 260 391
Driftsresultat		281 660	296 859
Finanskostnader			
Annen rentekostnad		-308	-646
Sum finanskostnader		-308	-646
Netto finans		-308	-646
Resultat før skattekostnad		281 352	296 213
Skattekostnad	4, 5	-61 897	-65 167
Årsresultat		219 455	231 046
Overføringer			
Ordinært utbytte		200 000	0
Annen egenkapital		19 455	231 046
Sum overføringer		219 455	231 046



DST ARKITEKTER AS
929 224 876

Balanse

	Note	31.12.2024	31.12.2023
EIENDELER			
Anleggsmidler			
Varige driftsmidler			
Driftsløsøre, inventar, verktøy, kontormaskiner, ol.	3	22 690	31 989
Sum varige driftsmidler		22 690	31 989
Sum anleggsmidler		22 690	31 989
Omløpsmidler			
Fordringer			
Kundefordringer		162 700	70 125
Andre kortsiktige fordringer	6	3 524	1 470
Sum fordringer		166 224	71 595
Bankinnskudd, kontanter og lignende			
Bankinnskudd, kontanter og lignende		1 012 293	941 586
Sum bankinnskudd, kontanter og lignende		1 012 293	941 586
Sum omløpsmidler		1 178 516	1 013 181
SUM EIENDELER		1 201 206	1 045 170



DST ARKITEKTER AS
929 224 876

Balanse


	Note	31.12.2024	31.12.2023
EGENKAPITAL OG GJELD			
Egenkapital			
Innskutt egenkapital			
Aksjekapital	7, 8	200 000	200 000
Sum innskutt egenkapital		200 000	200 000
Opptjent egenkapital			
Annen egenkapital	8	441 395	421 940
Sum opptjent egenkapital		441 395	421 940
Sum egenkapital		641 395	621 940
Gjeld			
Avsetning og forpliktelser			
Utsatt skatt	5	1 485	2 028
Sum avsetning for forpliktelser		1 485	2 028
Kortsiktig gjeld			
Leverandørgjeld		5 208	24 288
Betalbar skatt	4	62 440	65 066
Skyldige offentlige avgifter		85 490	125 007
Utbytte		200 000	0
Annen kortsiktig gjeld		205 188	206 840
Sum kortsiktig gjeld		558 326	421 202
Sum gjeld		559 811	423 230
SUM EGENKAPITAL OG GJELD		1 201 206	1 045 170


KROKSTADELVA, 13.03.2025


Gunbjørn Vidvei
styrets leder

Oddgeir Kato Dale
styremedlem

Ousseini Alexis Traore
styremedlem / daglig leder

 BankID Signing
Oddgeir Kato Dale
2025-03-14

 BankID Signing
Gunbjørn Vidvei
2025-03-13

 BankID Signing
Ousseini Alexis Traore
2025-03-13



DST ARKITEKTER AS
929 224 876

Noter

Regnskapsprinsipper

Årsregnskapet er satt opp i samsvar med regnskapsloven og god regnskapsskikk for små foretak.

Salgsinntekter

Tjenester inntektsføres etter hvert som de leveres.

Klassifisering og vurdering av balanseposter

Anleggsmidler er eiendeler bestemt til varig eie eller bruk. Eiendeler som er knyttet til varekretsløpet er klassifisert som omløpsmidler. Fordringer klassifiseres som omløpsmidler hvis de forfaller til betaling innen ett år etter transaksjonsdagen. Tilsvarende klassifiseres gjeld som kortsiktig hvis gjelden forfaller til betaling innen ett år.

Omløpsmidler vurderes til laveste av anskaffelseskost og virkelig verdi. Kortsiktig gjeld balanseføres til nominelt beløp på etableringstidspunktet. Anleggsmidler vurderes til anskaffelseskost. Varige anleggsmidler avskrives etter en fornuftig avskrivningsplan. Anleggsmidlene nedskrives til virkelig verdi ved verdifall som ikke forventes å være forbigående. Langsiktig gjeld med unntak av andre avsetninger balanseføres til nominelt beløp på etableringstidspunktet.

Varige driftsmidler

Varige driftsmidler balanseføres og avskrives over driftsmidlenes levetid dersom de har antatt levetid over 3 år og har en kostpris som overstiger kr 30 000. Direkte vedlikehold av driftsmidler kostnadsføres løpende under driftskostnader, mens påkostninger eller forbedringer tillegges driftsmidlets kostpris og avskrives i takt med driftsmidlet.

Skatt

Skattekostnaden i resultatregnskapet omfatter både periodens betalbare skatt og endring i utsatt skatt. Utsatt skatt er beregnet med 22% på grunnlag av de midlertidige forskjeller som eksisterer mellom regnskapsmessige og skattemessige verdier, samt skattemessig underskudd til fremføring ved utgangen av regnskapsåret. Skatteøkende og skattereduserende midlertidige forskjeller som reverserer eller kan reversere i samme periode er fastsatt og skattevirkningen er beregnet på nettogrunnlaget.

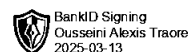
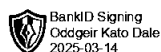
Selskapet har ikke endret regnskapsprinsipp fra 2023 til 2024.

Note 1 - Antall årsverk

Antall årsverk sysselsatt i regnskapsåret: 1

Note 2 - Lønnskostnader

Spesifikasjon av lønnskostnader	2024	2023
Lønn	884 583	837 903
Arbeidsgiveravgift	139 063	135 798
Pensjonskostnader	47 873	47 243
Andre relaterte ytelser	47 873	47 243
Sum	1 119 391	1 068 187





DST ARKITEKTER AS
929 224 876

Note 3 - Varige driftsmidler og immaterielle eiendeler

	Varige driftsmidler
Anskaffelseskost 01.01.	31 989
Tilgang i året	0
Avgang i året	0
Anskaffelseskost 31.12.	31 989
Samlede avskrivninger, nedskrivninger og reverseringer av nedskrivninger	-9 299
Balanseført verdi per 31.12.	22 690
Avskrivninger, nedskrivninger og reverseringer av nedskrivninger i regnskapsåret	9 300

Note 4 - Spesifisering av skatt

Skattekostnad	2024	2023
Betalbar skatt på alminnelig inntekt	62 440	65 066
+/- Endringer i utsatt skatt/utsatt skattefordel	-543	101
Skattekostnad	61 897	65 167
Skattepliktig inntekt		
Resultat før skatt	281 352	296 213
+/- Endring i midlertidige forskjeller	2 468	-458
Skattepliktig inntekt	283 820	295 754
Betalbar skatt i balansen		
Betalbar skatt på årets resultat	62 440	65 066
Betalbar skatt i balansen	62 440	65 066

Note 5 - Midlertidige forskjeller - utsatt skatt/skattefordel

Utsatt skatt/utsatt skattefordel i balansen avsettes på grunnlag av forskjeller mellom regnskapsmessige og skattemessige verdier i henhold til norsk regnskapsstandard for skatt. Midlertidige skatteøkende og skattereduserende forskjeller som kan utlignes er nettoført.

Midlertidige forskjeller knyttet til:	01.01.2024	31.12.2024	Endring
Anleggsmidler	9 219	6 751	2 468
Netto forskjeller	9 219	6 751	2 468
Sum midlertidige forskjeller som påvirker betalbar skatt	9 219	6 751	2 468
Utsatt skatt 31.12.2024 basert på 22 %	2 028	1 485	543



DST ARKITEKTER AS
929 224 876

Note 6 - Lån og sikkerhetsstillelse til ledende personer, eiere med videre

Det er ikke gitt lån eller sikkerhetsstillelse til medlemmer av styrende organer.

Note 7 - Aksjekapital

Aksjeklasse	Antall aksjer	Aksjenes pålydende	Bokført verdi
Ordinære	200	1 000	200 000

Aksjonærer	Antall aksjer	Eierandel %	Aksjeklasse
Blink Hus Sigdal AS	80	40,00	Ordinære
Blink Hus Dale Mao AS	80	40,00	Ordinære
Ousseini Alexis Traore	40	20,00	Ordinære
Totalt antall aksjer	200	100	

Note 8 - Egenkapital

	Aksjekapital	Opptjent egenkapital	Sum
Egenkapital 31.12.2023	200 000	421 940	621 940
Årsresultat	0	219 455	219 455
Avsatt utbytte	0	-200 000	-200 000
Egenkapital 31.12.2024	200 000	441 395	641 395



Årsregnskap for
DST ARKITEKTER AS

929224876

Regnskapsår
01.01.2024 - 31.12.2024



DST ARKITEKTER AS
929 224 876

Resultatregnskap

	Note	2024	2023
Driftsinntekter			
Salgsinntekt		1 624 375	1 557 250
Sum driftsinntekter		1 624 375	1 557 250
Driftskostnader			
Varekostnad		-101 543	-21 353
Lønnskostnad	1, 2	-1 119 391	-1 068 187
Avskrivning på varige driftsmidler og immaterielle eiendeler	3	-9 299	-9 300
Annen driftskostnad		-112 481	-161 552
Sum driftskostnader		-1 342 715	-1 260 391
Driftsresultat		281 660	296 859
Finanskostnader			
Annen rentekostnad		-308	-646
Sum finanskostnader		-308	-646
Netto finans		-308	-646
Resultat før skattekostnad		281 352	296 213
Skattekostnad	4, 5	-61 897	-65 167
Årsresultat		219 455	231 046
Overføringer			
Ordinært utbytte		200 000	0
Annen egenkapital		19 455	231 046
Sum overføringer		219 455	231 046



DST ARKITEKTER AS
929 224 876

Balanse

	Note	31.12.2024	31.12.2023
EIENDELER			
Anleggsmidler			
Varige driftsmidler			
Driftsløsøre, inventar, verktøy, kontormaskiner, ol.	3	22 690	31 989
Sum varige driftsmidler		22 690	31 989
Sum anleggsmidler		22 690	31 989
Omløpsmidler			
Fordringer			
Kundefordringer		162 700	70 125
Andre kortsiktige fordringer	6	3 524	1 470
Sum fordringer		166 224	71 595
Bankinnskudd, kontanter og lignende			
Bankinnskudd, kontanter og lignende		1 012 293	941 586
Sum bankinnskudd, kontanter og lignende		1 012 293	941 586
Sum omløpsmidler		1 178 516	1 013 181
SUM EIENDELER		1 201 206	1 045 170



DST ARKITEKTER AS
929 224 876

Balanse

	Note	31.12.2024	31.12.2023
EGENKAPITAL OG GJELD			
Egenkapital			
Innskutt egenkapital			
Aksjekapital	7, 8	200 000	200 000
Sum innskutt egenkapital		200 000	200 000
Opptjent egenkapital			
Annen egenkapital	8	441 395	421 940
Sum opptjent egenkapital		441 395	421 940
Sum egenkapital		641 395	621 940
Gjeld			
Avsetning og forpliktelser			
Utsatt skatt	5	1 485	2 028
Sum avsetning for forpliktelser		1 485	2 028
Kortsiktig gjeld			
Leverandørgjeld		5 208	24 288
Betalbar skatt	4	62 440	65 066
Skyldige offentlige avgifter		85 490	125 007
Utbytte		200 000	0
Annen kortsiktig gjeld		205 188	206 840
Sum kortsiktig gjeld		558 326	421 202
Sum gjeld		559 811	423 230
SUM EGENKAPITAL OG GJELD		1 201 206	1 045 170

KROKSTADELVA, 13.03.2025

Gunbjørn Vidvei
styrets leder

Oddgeir Kato Dale
styremedlem

Ousseini Alexis Traore
styremedlem / daglig leder



DST ARKITEKTER AS
929 224 876

Noter

Regnskapsprinsipper

Årsregnskapet er satt opp i samsvar med regnskapsloven og god regnskapsskikk for små foretak.

Salgsinntekter

Tjenester inntektsføres etter hvert som de leveres.

Klassifisering og vurdering av balanseposter

Anleggsmidler er eiendeler bestemt til varig eie eller bruk. Eiendeler som er knyttet til varekretsløpet er klassifisert som omløpsmidler. Fordringer klassifiseres som omløpsmidler hvis de forfaller til betaling innen ett år etter transaksjonsdagen. Tilsvarende klassifiseres gjeld som kortsiktig hvis gjelden forfaller til betaling innen ett år.

Omløpsmidler vurderes til laveste av anskaffelseskost og virkelig verdi. Kortsiktig gjeld balanseføres til nominelt beløp på etableringstidspunktet. Anleggsmidler vurderes til anskaffelseskost. Varige anleggsmidler avskrives etter en fornuftig avskrivningsplan. Anleggsmidlene nedskrives til virkelig verdi ved verdifall som ikke forventes å være forbigående. Langsiktig gjeld med unntak av andre avsetninger balanseføres til nominelt beløp på etableringstidspunktet.

Varige driftsmidler

Varige driftsmidler balanseføres og avskrives over driftsmidlenes levetid dersom de har antatt levetid over 3 år og har en kostpris som overstiger kr 30 000. Direkte vedlikehold av driftsmidler kostnadsføres løpende under driftskostnader, mens påkostninger eller forbedringer tillegges driftsmidlets kostpris og avskrives i takt med driftsmidlet.

Skatt

Skattekostnaden i resultatregnskapet omfatter både periodens betalbare skatt og endring i utsatt skatt. Utsatt skatt er beregnet med 22% på grunnlag av de midlertidige forskjeller som eksisterer mellom regnskapsmessige og skattemessige verdier, samt skattemessig underskudd til fremføring ved utgangen av regnskapsåret. Skatteøkende og skattereduserende midlertidige forskjeller som reverserer eller kan reversere i samme periode er fastsatt og skattevirkningen er beregnet på nettogrunnlaget.

Selskapet har ikke endret regnskapsprinsipp fra 2023 til 2024.

Note 1 - Antall årsverk

Antall årsverk sysselsatt i regnskapsåret: 1

Note 2 - Lønnskostnader

Spesifikasjon av lønnskostnader	2024	2023
Lønn	884 583	837 903
Arbeidsgiveravgift	139 063	135 798
Pensjonskostnader	47 873	47 243
Andre relaterte ytelser	47 873	47 243
Sum	1 119 391	1 068 187



DST ARKITEKTER AS
929 224 876

Note 3 - Varige driftsmidler og immaterielle eiendeler

	Varige driftsmidler
Anskaffelseskost 01.01.	31 989
Tilgang i året	0
Avgang i året	0
Anskaffelseskost 31.12.	31 989
Samlede avskrivninger, nedskrivninger og reverseringer av nedskrivninger	-9 299
Balanseført verdi per 31.12.	22 690
Avskrivninger, nedskrivninger og reverseringer av nedskrivninger i regnskapsåret	9 300

Note 4 - Spesifisering av skatt

Skattekostnad	2024	2023
Betalbar skatt på alminnelig inntekt	62 440	65 066
+/- Endringer i utsatt skatt/utsatt skattefordel	-543	101
Skattekostnad	61 897	65 167
Skattepliktig inntekt		
Resultat før skatt	281 352	296 213
+/- Endring i midlertidige forskjeller	2 468	-458
Skattepliktig inntekt	283 820	295 754
Betalbar skatt i balansen		
Betalbar skatt på årets resultat	62 440	65 066
Betalbar skatt i balansen	62 440	65 066

Note 5 - Midlertidige forskjeller - utsatt skatt/skattefordel

Utsatt skatt/utsatt skattefordel i balansen avsettes på grunnlag av forskjeller mellom regnskapsmessige og skattemessige verdier i henhold til norsk regnskapsstandard for skatt. Midlertidige skatteøkende og skattereduserende forskjeller som kan utlignes er nettoført.

Midlertidige forskjeller knyttet til:	01.01.2024	31.12.2024	Endring
Anleggsmidler	9 219	6 751	2 468
Netto forskjeller	9 219	6 751	2 468
Sum midlertidige forskjeller som påvirker betalbar skatt	9 219	6 751	2 468
Utsatt skatt 31.12.2024 basert på 22 %	2 028	1 485	543



DST ARKITEKTER AS
929 224 876

Note 6 - Lån og sikkerhetsstillelse til ledende personer, eiere med videre

Det er ikke gitt lån eller sikkerhetsstillelse til medlemmer av styrende organer.

Note 7 - Aksjekapital

Aksjeklasse	Antall aksjer	Aksjenes pålydende	Bokført verdi
Ordinære	200	1 000	200 000
Aksjonærer	Antall aksjer	Eierandel %	Aksjeklasse
Blink Hus Sigdal AS	80	40,00	Ordinære
Blink Hus Dale Mao AS	80	40,00	Ordinære
Ousseini Alexis Traore	40	20,00	Ordinære
Totalt antall aksjer	200	100	

Note 8 - Egenkapital

	Aksjekapital	Opptjent egenkapital	Sum
Egenkapital 31.12.2023	200 000	421 940	621 940
Årsresultat	0	219 455	219 455
Avsatt utbytte	0	-200 000	-200 000
Egenkapital 31.12.2024	200 000	441 395	641 395