



ÅRSREGNSKAPET FOR REGNSKAPSÅRET 2024 - GENERELL INFORMASJON

Enheten

Organisasjonsnummer: 914 423 023
Organisasjonsform: Aksjeselskap
Foretaksnavn: FREE ENTER AS
Forretningsadresse: Måltrostvegen 35
2032 MAURA

Regnskapsår

Årsregnskapets periode: 01.01.2024 - 31.12.2024

Konsern

Morselskap i konsern: Nei

Regnskapsregler

Regler for små foretak benyttet: Ja
Benyttet ved utarbeidelsen av årsregnskapet til selskapet: Regnskapslovens alminnelige regler

Årsregnskapet fastsatt av kompetent organ

Bekreftet av representant for selskapet: HOLTER NILS JØRGEN
Dato for fastsettelse av årsregnskapet: 15.06.2025

Grunnlag for avgivelse

År 2024: Årsregnskapet er elektronisk innlevert
År 2023: Tall er hentet fra elektronisk innlevert årsregnskap fra 2024

Det er ikke krav til at årsregnskapet m.v. som sendes til Regnskapsregisteret er undertegnet. Kontrollen på at dette er utført ligger hos revisor/enhetens øverste organ. Sikkerheten ivaretas ved at innsender har rolle/rettighet for innsending av årsregnskapet via Altinn, og ved at det bekreftes at årsregnskapet er fastsatt av kompetent organ.

Brønnøysundregistrene, 22.07.2025



Resultatregnskap

Beløp i: NOK	Note	2024	2023
RESULTATREGNSKAP			
Kostnader			
Lønnskostnad	2		
Annen driftskostnad	2	17	86
Sum kostnader		17	86
Driftsresultat		-17	-86
Finansinntekter og finanskostnader			
Annen renteinntekt	3	675 036	594 161
Sum finansinntekter		675 036	594 161
Annen rentekostnad	3	169 258	114 579
Sum finanskostnader		169 258	114 579
Netto finans		505 778	479 582
Resultat før skattekostnad		505 761	479 497
Skattekostnad på resultat	4	111 336	105 610
Årsresultat	5	394 425	373 887
Årsresultat etter minoritetsinteresser		394 425	373 887
Totalresultat		394 425	373 887
Overføringer og disponeringer			
Avsatt til annen egenkapital		394 425	373 887
Sum overføringer og disponeringer		394 425	373 887



Balanse

Beløp i: NOK	Note	2024	2023
BALANSE - EIENDELER			
Anleggsmidler			
Immaterielle eiendeler			
Utsatt skattefordel	4		
Finansielle anleggsmidler			
Investeringer i aksjer og andeler	6	73 398	73 398
Andre langsiktige fordringer	3		
Sum finansielle anleggsmidler		73 398	73 398
Sum anleggsmidler		73 398	73 398
Omløpsmidler			
Varer			
Fordringer			
Andre kortsiktige fordringer	3	7 226 395	6 483 859
Sum fordringer	3	7 226 395	6 483 859
Bankinnskudd, kontanter og lignende			
Bankinnskudd, kontanter o.l.		270	207
Sum bankinnskudd, kontanter og lignende		270	207
Sum omløpsmidler		7 226 666	6 484 067
SUM EIENDELER		7 300 064	6 557 465
BALANSE - EGENKAPITAL OG GJELD			
Egenkapital			
Innskutt egenkapital			
Aksjekapital	7	60 000	60 000
Overkurs		970 000	970 000
Annen innskutt egenkapital		-5 666	-5 666
Sum innskutt egenkapital		1 024 334	1 024 334



Balanse

Beløp i: NOK	Note	2024	2023
Opptjent egenkapital			
Annen egenkapital		2 559 938	2 165 513
Sum opptjent egenkapital		2 559 938	2 165 513
Sum egenkapital	5	3 584 272	3 189 847
Gjeld			
Langsiktig gjeld			
Utsatt skatt	4		
Annen langsiktig gjeld			
Gjeld til kredittinstitusjoner	3		
Langsiktig konserngjeld	3		
Sum langsiktig gjeld		0	0
Kortsiktig gjeld			
Betalbar skatt	4	111 336	105 610
Annen kortsiktig gjeld	3	3 604 456	3 262 008
Sum kortsiktig gjeld		3 715 792	3 367 618
Sum gjeld		3 715 792	3 367 618
SUM EGENKAPITAL OG GJELD		7 300 064	6 557 465



Brønnøysundregistrene

ÅRSREGNSKAP FOR REGNSKAPSÅRET 2024 - GENERELL INFORMASJON

Journalnummer: 2025 689056

Enheten

Organisasjonsnummer: 914 423 023
Organisasjonsform: Aksjeselskap
Foretaksnavn: FREE ENTER AS
Forretningsadresse: Måltrostvegen 35
2032 MAURA

Regnskapsår

Årsregnskapets periode: 01.01.2024 - 31.12.2024

Konsern

Morselskap i konsern: Nei

Regnskapsregler

Regler for små foretak benyttet: Ja
Benyttet ved utarbeidelsen av
årsregnskapet til selskapet: Regnskapslovens alminnelige regler

Årsregnskapet fastsatt av kompetent organ

Bekreftet av representant for selskapet: HOLTER NILS JØRGEN
Dato for fastsettelse av årsregnskapet: 15.06.2025

Revisjon

Selskapet har besluttet at årsregnskapet
ikke skal revideres: Ja

Grunnlag for avgivelse

År 2024: Årsregnskap er elektronisk innlevert.
År 2023: Tall er hentet fra elektronisk innlevert årsregnskap fra 2024.

Det er ikke krav til at årsregnskapet m.v. som sendes til Regnskapsregisteret er undertegnet. Kontrollen på at dette er utført ligger hos revisor/enhetens øverste organ. Sikkerheten ivaretas ved at innsender har rolle/rettighet for innsending av årsregnskapet via Altinn, og ved at det bekreftes at årsregnskapet er fastsatt av kompetent organ.

Brønnøysundregistrene, 21.07.2025



Organisasjonsnr: 914 423 023
FREE ENTER AS

RESULTATREGNSKAP

Beløp i: NOK	Note	2024	2023
RESULTATREGNSKAP			
Kostnader			
Lønnskostnad	2		
Annen driftskostnad	2	17	86
Sum kostnader		17	86
Driftsresultat		-17	-86
Finansinntekter og finanskostnader			
Annen renteinntekt	3	675 036	594 161
Sum finansinntekter		675 036	594 161
Annen rentekostnad	3	169 258	114 579
Sum finanskostnader		169 258	114 579
Netto finans		505 778	479 582
Resultat før skattekostnad		505 761	479 497
Skattekostnad på resultat	4	111 336	105 610
Årsresultat	5	394 425	373 887
Årsresultat etter minoritetsinteresser		394 425	373 887
Totalresultat		394 425	373 887
Overføringer og disponeringer			
Avsatt til annen egenkapital		394 425	373 887
Sum overføringer og disponeringer		394 425	373 887



Organisasjonsnr: 914 423 023
FREE ENTER AS

BALANSE

Beløp i: NOK	Note	2024	2023
BALANSE - EIENDELER			
Anleggsmidler			
Immaterielle eiendeler			
Utsatt skattefordel	4		
Finansielle anleggsmidler			
Investeringer i aksjer og andeler	6	73 398	73 398
Andre langsiktige fordringer	3		
Sum finansielle anleggsmidler		73 398	73 398
Sum anleggsmidler		73 398	73 398
Omløpsmidler			
Varer			
Fordringer			
Andre kortsiktige fordringer	3	7 226 395	6 483 859
Sum fordringer	3	7 226 395	6 483 859
Bankinnskudd, kontanter og lignende			
Bankinnskudd, kontanter o. l.		270	207
Sum bankinnskudd, kontanter og lignende		270	207
Sum omløpsmidler		7 226 666	6 484 067
SUM EIENDELER		7 300 064	6 557 465
BALANSE - EGENKAPITAL OG GJELD			
Egenkapital			
Innskutt egenkapital			
Aksjekapital	7	60 000	60 000
Overkurs		970 000	970 000
Annen innskutt egenkapital		-5 666	-5 666
Sum innskutt egenkapital		1 024 334	1 024 334
Opptjent egenkapital			
Annen egenkapital		2 559 938	2 165 513
Sum opptjent egenkapital		2 559 938	2 165 513



Sum egenkapital	5	3 584 272	3 189 847
Gjeld			
Langsiktig gjeld			
Utsatt skatt	4		
Annen langsiktig gjeld			
Gjeld til			
kredittinstitusjoner	3		
Langsiktig konserngjeld	3		
Sum langsiktig gjeld		0	0
Kortsiktig gjeld			
Betalbar skatt	4	111 336	105 610
Annen kortsiktig gjeld	3	3 604 456	3 262 008
Sum kortsiktig gjeld		3 715 792	3 367 618
Sum gjeld		3 715 792	3 367 618
SUM EGENKAPITAL OG GJELD		7 300 064	6 557 465



Organisasjonsnr: 914 423 023
FREE ENTER AS

NOTEOPPLYSNINGER - SELSKAP - alle poster oppgitt i hele tall

Note

Antall årsverk i regnskapsåret
0.00

<u>Sum</u>	<u>Beløp</u>
------------	--------------

<u>Balanseført verdi 31.12.</u>	<u>Varige driftsmidler</u>	<u>Immaterielle eiend.</u>
---------------------------------	----------------------------	----------------------------

Konsernregnskap

Morselskapet sitt navn

Forretningskontor for morselskapet

Begrunnelse for at datterselskap er utelatt fra konsolideringen

<u>Samlet beløp - tilknyttet selskap</u>	<u>Årets</u>	<u>Fjorårets</u>
--	--------------	------------------

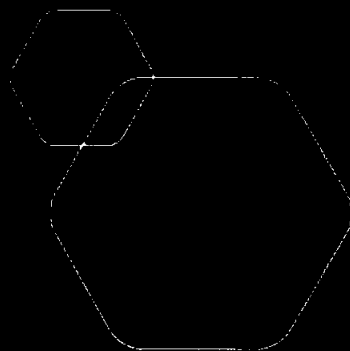
<u>Samlet beløp - foretak i samme konsern</u>	<u>Årets</u>	<u>Fjorårets</u>
---	--------------	------------------

<u>Samlet beløp - foretak i samme konsern</u>	<u>Årets</u>	<u>Fjorårets</u>
---	--------------	------------------

<u>Samlet beløp - felles kontrollert virksomhet</u>	<u>Årets</u>	<u>Fjorårets</u>
---	--------------	------------------

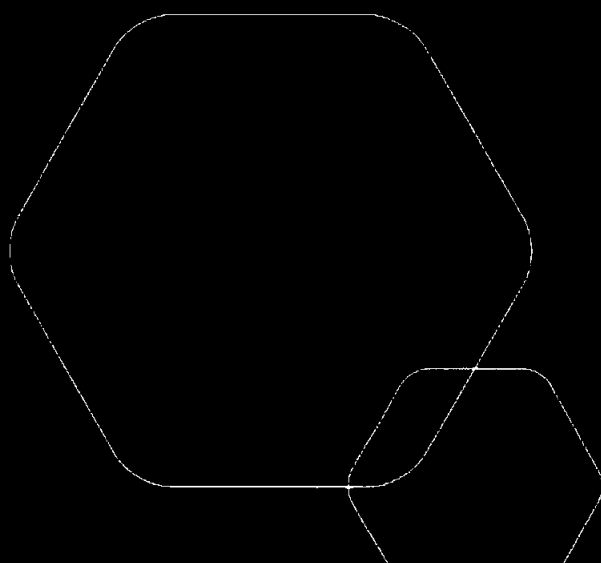
<u>Pantstillelse</u>	<u>Beløp</u>
----------------------	--------------

<u>Beholdning av egne aksjer</u>	<u>Antall</u>	<u>Pålydende</u>	<u>Andel av aksjek.</u>
----------------------------------	---------------	------------------	-------------------------



Årsregnskap 2024
Free Enter AS

Resultatregnskap
Balanse
Noter til regnskapet



Org.nr.: 914 423 023



RESULTATREGNSKAP

FREE ENTER AS

DRIFTSINNEKTER OG DRIFTSKOSTNADER	Note	2024	2023
Annen driftskostnad	2	17	86
Sum driftskostnader		17	86
Driftsresultat		-17	-86
FINANSINNEKTER OG FINANSKOSTNADER			
Renteinntekt fra tilknyttet selskap	3	675 036	594 161
Annen rentekostnad	3	169 258	114 579
Resultat av finansposter		505 778	479 582
Resultat før skattekostnad		505 761	479 497
Skattekostnad på resultat	4	111 336	105 610
Resultat		394 425	373 887
EKSTRAORDINÆRE INNEKTER OG KOSTNADER			
Årsresultat	5	394 425	373 887
OVERFØRINGER			
Avsatt til annen egenkapital		394 425	373 887
Sum overføringer		394 425	373 887

FREE ENTER AS

SIDE 2



BALANSE

FREE ENTER AS

EIENDELER	Note	2024	2023
ANLEGGSMIDLER			
FINANSIELLE ANLEGGSMIDLER			
Investeringer i aksjer og andeler	6	73 398	73 398
Sum finansielle anleggsmidler		73 398	73 398
Sum anleggsmidler		73 398	73 398
OMLØPSMIDLER			
FØRDRINGER			
Andre kortsiktige fordringer	3	7 226 395	6 483 859
Sum fordringer	3	7 226 395	6 483 859
Bankinnskudd, kontanter o.l.		270	207
Sum omløpsmidler		7 226 666	6 484 067
Sum eiendeler		7 300 064	6 557 465

FREE ENTER AS

SIDE 3



BALANSE

FREE ENTER AS

EGENKAPITAL OG GJELD	Note	2024	2023
EGENKAPITAL			
INNSKUTT EGENKAPITAL			
Aksjekapital	7	60 000	60 000
Overkurs		970 000	970 000
Annen innskutt egenkapital		-5 666	-5 666
Sum innskutt egenkapital		1 024 334	1 024 334
OPPTJENT EGENKAPITAL			
Annen egenkapital		2 559 938	2 165 513
Sum opptjent egenkapital		2 559 938	2 165 513
Sum egenkapital	5	3 584 272	3 189 847
GJELD			
KORTSIKTIG GJELD			
Betalbar skatt	4	111 336	105 610
Annen kortsiktig gjeld	3	3 604 456	3 262 008
Sum kortsiktig gjeld		3 715 792	3 367 618
Sum gjeld		3 715 792	3 367 618
Sum egenkapital og gjeld		7 300 064	6 557 465

Maura, 15.06.2025
Styret i Free Enter AS


Nils Jørgen Holt
styreleder



Regnskapsprinsipper

Årsregnskapet er satt opp i samsvar med regnskapsloven og NRS 8 - God regnskapsskikk for små foretak.

SKATT

Skattekostnaden i resultatregnskapet omfatter både periodens betalbare skatt og endring i utsatt skatt. Utsatt skatt er beregnet med 22 % på grunnlag av de midlertidige forskjeller som eksisterer mellom regnskapsmessige og skattemessige verdier, samt ligningsmessig underskudd til fremføring ved utgangen av regnskapsåret. Skatteøkende og skattereduserende midlertidige forskjeller som reverserer eller kan reverseres i samme periode er utlignet og nettoført.

KLASSIFISERING OG VURDERING AV OMLØPSMIDLER

Omløpsmidler og kortsiktig gjeld omfatter normalt poster som forfaller til betaling innen ett år etter balansedagen, samt poster som knytter seg til varekretsløpet. Omløpsmidler vurderes til laveste verdi av anskaffelseskost og virkelig verdi.

FORDRINGER

Kundefordringer og andre fordringer oppføres til pålydende etter fradrag for avsetning til forventet tap. Avsetning til tap gjøres på grunnlag av en individuell vurdering av de enkelte fordringene.

Note 1 Videre drift

Selskapets styre vurderer at det er grunnlag for videre drift i selskapet.

Note 2 Lønnskostnader og antall årsverk

Selskapet har i 2024 sysselsatt 0 årsverk. Det betales ikke honorar til selskapets styre.

Note 3 Fordringer og gjeld

Selskapet har ytet Møne AS et kortsiktig lån på kr. 7 226 395. Påløpt rente for 2024 utgjør kr. 675 036.

Annen kortsiktig gjeld er til aksjonær. Lånet er renteberegnet med årets til enhver tid gjeldende skjermingsrente dividert på 1 minus skattesatsen. Påløpt rente for 2024 utgjør kr. 168 948.

Note 4 Skatt

Årets skattekostnad	2024	2023
Resultatført skatt på ordinært resultat:		
Betalbar skatt	111 336	105 610
Endring i utsatt skattefordel	0	0
Skattekostnad ordinært resultat	111 336	105 610
Skattepliktig inntekt:		
Resultat før skatt	505 761	479 497
Permanente forskjeller	310	548



Skattepliktig inntekt	506 071	480 045
Betalbar skatt i balansen:		
Betalbar skatt på årets resultat	111 336	105 610
Sum betalbar skatt i balansen	111 336	105 610

Skatteeffekten av midlertidige forskjeller som har gitt opphav til utsatt skatt og utsatte skattefordeler, spesifisert på typer av midlertidige forskjeller

	<u>2024</u>	<u>2023</u>	<u>Endring</u>
Utsatt skatt (22 %)	0	0	0

Note 5 Egenkapital

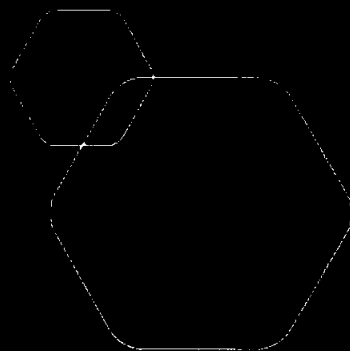
	<u>Aksjekapital</u>	<u>Overkurs</u>	<u>Annen innskutt egenkapital</u>	<u>Annen egenkapital</u>	<u>Sum egenkapital</u>
Pr. 31.12.2023	60 000	970 000	-5 666	2 165 513	3 189 847
Årets resultat				394 425	394 425
Pr 31.12.2024	60 000	970 000	-5 666	2 559 938	3 584 272

Note 6 Aksjer og andeler i andre foretak

<u>Anleggsmidler</u>	<u>Eiereandel</u>	<u>Anskaffelseskost</u>	<u>Balanseført verdi</u>
Møne AS	50,05 %	73 398	73 398

Note 7 Aksjekapital, aksjonærer m.v.

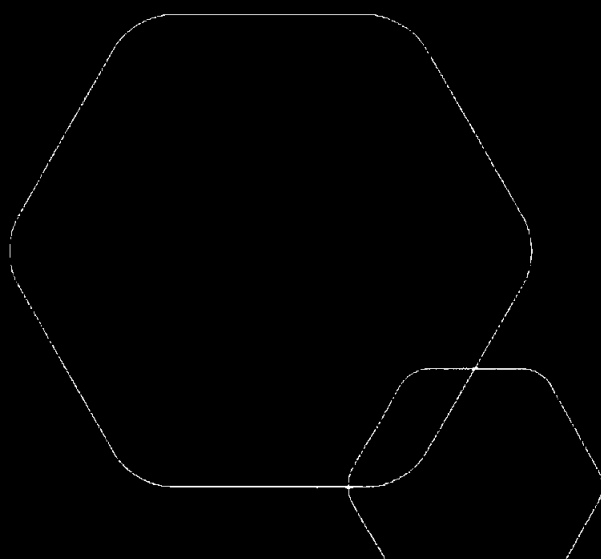
Aksjekapitalen i Free Enter AS pr. 31.12 består av 1 aksje pålydende 60 000
Selskapets aksjeeier er Nils Jørgen Holter med eierandel på 100 %



Årsregnskap 2024

Free Enter AS

Resultatregnskap
Balanse
Noter til regnskapet



Org.nr.: 914 423 023



RESULTATREGNSKAP

FREE ENTER AS

DRIFTSINNEKTER OG DRIFTSKOSTNADER	Note	2024	2023
Annen driftskostnad	2	17	86
Sum driftskostnader		17	86
Driftsresultat		-17	-86
FINANSINNEKTER OG FINANSKOSTNADER			
Renteinntekt fra tilknyttet selskap	3	675 036	594 161
Annen rentekostnad	3	169 258	114 579
Resultat av finansposter		505 778	479 582
Resultat før skattekostnad		505 761	479 497
Skattekostnad på resultat	4	111 336	105 610
Resultat		394 425	373 887
EKSTRAORDINÆRE INNEKTER OG KOSTNADER			
Årsresultat	5	394 425	373 887
OVERFØRINGER			
Avsatt til annen egenkapital		394 425	373 887
Sum overføringer		394 425	373 887

FREE ENTER AS

SIDE 2



BALANSE

FREE ENTER AS

EIENDELER	Note	2024	2023
ANLEGGSMIDLER			
FINANSIELLE ANLEGGSMIDLER			
Investeringer i aksjer og andeler	6	73 398	73 398
Sum finansielle anleggsmidler		73 398	73 398
Sum anleggsmidler		73 398	73 398
OMLØPSMIDLER			
FØRDRINGER			
Andre kortsiktige fordringer	3	7 226 395	6 483 859
Sum fordringer	3	7 226 395	6 483 859
Bankinnskudd, kontanter o.l.		270	207
Sum omløpsmidler		7 226 666	6 484 067
Sum eiendeler		7 300 064	6 557 465

FREE ENTER AS

SIDE 3



BALANSE

FREE ENTER AS

EGENKAPITAL OG GJELD	Note	2024	2023
EGENKAPITAL			
INNSKUTT EGENKAPITAL			
Aksjekapital	7	60 000	60 000
Overkurs		970 000	970 000
Annen innskutt egenkapital		-5 666	-5 666
Sum innskutt egenkapital		1 024 334	1 024 334
OPPTJENT EGENKAPITAL			
Annen egenkapital		2 559 938	2 165 513
Sum opptjent egenkapital		2 559 938	2 165 513
Sum egenkapital	5	3 584 272	3 189 847
GJELD			
KORTSIKTIG GJELD			
Betalbar skatt	4	111 336	105 610
Annen kortsiktig gjeld	3	3 604 456	3 262 008
Sum kortsiktig gjeld		3 715 792	3 367 618
Sum gjeld		3 715 792	3 367 618
Sum egenkapital og gjeld		7 300 064	6 557 465

Maura, 15.06.2025
Styret i Free Enter AS


Nils Jørgen Holt
styreleder



Regnskapsprinsipper

Årsregnskapet er satt opp i samsvar med regnskapsloven og NRS 8 - God regnskapsskikk for små foretak.

SKATT

Skattekostnaden i resultatregnskapet omfatter både periodens betalbare skatt og endring i utsatt skatt. Utsatt skatt er beregnet med 22 % på grunnlag av de midlertidige forskjeller som eksisterer mellom regnskapsmessige og skattemessige verdier, samt ligningsmessig underskudd til fremføring ved utgangen av regnskapsåret. Skatteøkende og skattereduserende midlertidige forskjeller som reverserer eller kan reverseres i samme periode er utlignet og nettoført.

KLASSIFISERING OG VURDERING AV OMLØPSMIDLER

Omløpsmidler og kortsiktig gjeld omfatter normalt poster som forfaller til betaling innen ett år etter balansedagen, samt poster som knytter seg til varekretsløpet. Omløpsmidler vurderes til laveste verdi av anskaffelseskost og virkelig verdi.

FORDRINGER

Kundefordringer og andre fordringer oppføres til pålydende etter fradrag for avsetning til forventet tap. Avsetning til tap gjøres på grunnlag av en individuell vurdering av de enkelte fordringene.

Note 1 Videre drift

Selskapets styre vurderer at det er grunnlag for videre drift i selskapet.

Note 2 Lønnskostnader og antall årsverk

Selskapet har i 2024 sysselsatt 0 årsverk. Det betales ikke honorar til selskapets styre.

Note 3 Fordringer og gjeld

Selskapet har ytet Møne AS et kortsiktig lån på kr. 7 226 395. Påløpt rente for 2024 utgjør kr. 675 036.

Annen kortsiktig gjeld er til aksjonær. Lånet er renteberegnet med årets til enhver tid gjeldende skjermingsrente dividert på 1 minus skattesatsen. Påløpt rente for 2024 utgjør kr. 168 948.

Note 4 Skatt

Årets skattekostnad	2024	2023
Resultatført skatt på ordinært resultat:		
Betalbar skatt	111 336	105 610
Endring i utsatt skattefordel	0	0
Skattekostnad ordinært resultat	111 336	105 610
Skattepliktig inntekt:		
Resultat før skatt	505 761	479 497
Permanente forskjeller	310	548



Skattepliktig inntekt	506 071	480 045
Betalbar skatt i balansen:		
Betalbar skatt på årets resultat	111 336	105 610
Sum betalbar skatt i balansen	111 336	105 610

Skatteeffekten av midlertidige forskjeller som har gitt opphav til utsatt skatt og utsatte skattefordeler, spesifisert på typer av midlertidige forskjeller

	<u>2024</u>	<u>2023</u>	<u>Endring</u>
Utsatt skatt (22 %)	0	0	0

Note 5 Egenkapital

	<u>Aksjekapital</u>	<u>Overkurs</u>	<u>Annen innskutt egenkapital</u>	<u>Annen egenkapital</u>	<u>Sum egenkapital</u>
Pr. 31.12.2023	60 000	970 000	-5 666	2 165 513	3 189 847
Årets resultat				394 425	394 425
Pr 31.12.2024	60 000	970 000	-5 666	2 559 938	3 584 272

Note 6 Aksjer og andeler i andre foretak

<u>Anleggsmidler</u>	<u>Eiereandel</u>	<u>Anskaffelseskost</u>	<u>Balanseført verdi</u>
Møne AS	50,05 %	73 398	73 398

Note 7 Aksjekapital, aksjonærer m.v.

Aksjekapitalen i Free Enter AS pr. 31.12 består av 1 aksje pålydende 60 000
Selskapets aksjeeier er Nils Jørgen Holter med eierandel på 100 %