



ÅRSREGNSKAPET FOR REGNSKAPSÅRET 2020 - GENERELL INFORMASJON

Enheten

Organisasjonsnummer: 988 827 800
Organisasjonsform: Aksjeselskap
Foretaksnavn: MARCUSSEN SHIPPING AS
Forretningsadresse: Ullern allé 28
0381 OSLO

Regnskapsår

Årsregnskapets periode: 01.01.2020 - 31.12.2020

Konsern

Morselskap i konsern: Nei

Regnskapsregler

Regler for små foretak benyttet: Ja
Benyttet ved utarbeidelsen av årsregnskapet til selskapet: Regnskapslovens alminnelige regler

Årsregnskapet fastsatt av kompetent organ

Bekreftet av representant for selskapet: KUNST & KULTUR REGNSKAP AS

Dato for fastsettelse av årsregnskapet: 10.08.2021

Grunnlag for avgivelse

År 2020: Årsregnskapet er elektronisk innlevert
År 2019: Tall er hentet fra elektronisk innlevert årsregnskap fra 2020

Det er ikke krav til at årsregnskapet m.v. som sendes til Regnskapsregisteret er undertegnet. Kontrollen på at dette er utført ligger hos revisor/enhetens øverste organ. Sikkerheten ivaretas ved at innsender har rolle/rettighet for innsending av årsregnskapet via Altinn, og ved at det bekreftes at årsregnskapet er fastsatt av kompetent organ.



Brønnøysundregistrene

Brønnøysundregistrene Årsregnskap regnskapsåret 2020 for 988827800

Postadresse: 8910 Brønnøysund

Telefoner: Opplysningstelefonen 75 00 75 00 Telefaks 75 00 75 05

E-post: firmapost@brreg.no Internett: www.brreg.no

Organisasjonsnummer: 974 760 673



Resultatregnskap

Beløp i: NOK	Note	2020	2019
RESULTATREGNSKAP			
Kostnader			
Lønnskostnad	1		
Annen driftskostnad		87 424	89 423
Sum kostnader		87 424	89 423
Driftsresultat		-87 424	-89 423
Finansinntekter og finanskostnader			
Annen renteinntekt		357	1 121
Annen finansinntekt		1 400 000	1 470 000
Sum finansinntekter		1 400 357	1 471 121
Netto finans		1 400 357	1 471 121
Ordinært resultat før skattekostnad		1 312 933	1 381 698
Skattekostnad på ordinært resultat	2		40 429
Ordinært resultat etter skattekostnad		1 312 933	1 341 269
Årsresultat		1 312 933	1 341 269
Årsresultat etter minoritetsinteresser		1 312 933	1 341 269
Totalresultat		1 312 933	1 341 269
Overføringer og disponeringer			
Ordinært utbytte		790 000	
Avsatt til annen egenkapital		522 933	1 341 269
Sum overføringer og disponeringer		1 312 933	1 341 269



Balanse

Beløp i: NOK	Note	2020	2019
BALANSE - EIENDELER			
Anleggsmidler			
Immaterielle eiendeler			
Utsatt skattefordel	2		
Finansielle anleggsmidler			
Investeringer i tilknyttet selskap	3	120 212	120 212
Investeringer i aksjer og andeler	3	722 161	516 288
Andre langsiktige fordringer		500 000	
Sum finansielle anleggsmidler		1 342 373	636 500
Sum anleggsmidler		1 342 373	636 500
Omløpsmidler			
Varer			
Fordringer			
Andre kortsiktige fordringer		747 369	
Sum fordringer		747 369	
Bankinnskudd, kontanter og lignende			
Bankinnskudd, kontanter o.l.		2 441 088	2 609 113
Sum bankinnskudd, kontanter og lignende		2 441 088	2 609 113
Sum omløpsmidler		3 188 457	2 609 113
SUM EIENDELER		4 530 830	3 245 613
BALANSE - EGENKAPITAL OG GJELD			
Egenkapital			
Innskutt egenkapital			
Aksjekapital	4, 5	110 000	110 000
Beholdning av egne aksjer	4		
Sum innskutt egenkapital		110 000	110 000



Balanse

Beløp i: NOK	Note	2020	2019
Opptjent egenkapital			
Annen egenkapital	5	3 629 580	3 106 647
Sum opptjent egenkapital		3 629 580	3 106 647
Sum egenkapital		3 739 580	3 216 647
Sum langsiktig gjeld		0	0
Kortsiktig gjeld			
Leverandørgjeld		1 250	7 500
Utbytte		790 000	
Annen kortsiktig gjeld			21 466
Sum kortsiktig gjeld		791 250	28 966
Sum gjeld		791 250	28 966
SUM EGENKAPITAL OG GJELD		4 530 830	3 245 613



Brønnøysundregistrene

ÅRSREGNSKAP FOR REGNSKAPSÅRET 2020 - GENERELL INFORMASJON

Journalnummer: 2021 627878

Enheten

Organisasjonsnummer: 988 827 800
Organisasjonsform: Aksjeselskap
Foretaksnavn: MARCUSSEN SHIPPING AS
Forretningsadresse: Ullern allé 28
0381 OSLO

Regnskapsår

Årsregnskapets periode: 01.01.2020 - 31.12.2020

Konsern

Morselskap i konsern: Nei

Regnskapsregler

Regler for små foretak benyttet: Ja
Benyttet ved utarbeidelsen av
årsregnskapet til selskapet: Regnskapslovens alminnelige regler

Årsregnskapet fastsatt av kompetent organ

Bekreftet av representant for selskapet: KUNST & KULTUR REGNSKAP AS
Dato for fastsettelse av årsregnskapet: 10.08.2021

Revisjon

Selskapet har besluttet at årsregnskapet
ikke skal revideres: Ja
Årsregnskapet er utarbeidet av ekstern
autorisert regnskapsfører: Ja
Ekstern autorisert regnskapsfører har i
løpet av regnskapsåret bistått ved den
løpende regnskapsføringen eller utført
andre tjenester for selskapet enn å
utarbeide årsregnskapet: Ja

Grunnlag for avgivelse

År 2020: Årsregnskap er elektronisk innlevert.
År 2019: Tall er hentet fra elektronisk innlevert årsregnskap fra 2020.

Det er ikke krav til at årsregnskapet m.v. som sendes til Regnskapsregisteret er undertegnet. Kontrollen på at dette er utført ligger hos revisor/enhetens øverste organ. Sikkerheten ivaretas ved at innsender har rolle/rettighet for innsending av årsregnskapet via Altinn, og ved at det bekreftes at årsregnskapet er fastsatt av kompetent organ.

Brønnøysundregistrene, 12.08.2021

Brønnøysundregistrene
Postadresse: Postboks 900, 8910 Brønnøysund
Telefon: 75 00 75 00
E-post: firmapost@brreg.no Internett: www.brreg.no
Organisasjonsnummer: 974 760 673



Organisasjonsnr: 988 827 800
MARCUSSEN SHIPPING AS

RESULTATREGNSKAP

Beløp i: NOK	Note	2020	2019
RESULTATREGNSKAP			
Kostnader			
Lønnskostnad	1		
Annen driftskostnad		87 424	89 423
Sum kostnader		87 424	89 423
Driftsresultat		-87 424	-89 423
Finansinntekter og finanskostnader			
Annen renteinntekt		357	1 121
Annen finansinntekt		1 400 000	1 470 000
Sum finansinntekter		1 400 357	1 471 121
Netto finans		1 400 357	1 471 121
Ordinært resultat før skattekostnad		1 312 933	1 381 698
Skattekostnad på ordinært resultat	2		40 429
Ordinært resultat etter skattekostnad		1 312 933	1 341 269
Årsresultat		1 312 933	1 341 269
Årsresultat etter minoritetsinteresser		1 312 933	1 341 269
Totalresultat		1 312 933	1 341 269
Overføringer og disponeringer			
Ordinært utbytte		790 000	
Avsatt til annen egenkapital		522 933	1 341 269
Sum overføringer og disponeringer		1 312 933	1 341 269



Organisasjonsnr: 988 827 800
MARCUSSEN SHIPPING AS

BALANSE

Beløp i: NOK

Note	2020	2019
------	------	------

BALANSE - EIENDELER

Anleggsmidler

Immaterielle eiendeler

Utsatt skattefordel 2

Finansielle anleggsmidler

Investeringer i tilknyttet selskap 3 120 212 120 212

Investeringer i aksjer og andeler 3 722 161 516 288

Andre langsiktige fordringer 500 000

Sum finansielle anleggsmidler 1 342 373 636 500

Sum anleggsmidler 1 342 373 636 500

Omløpsmidler

Varer

Fordringer

Andre kortsiktige fordringer 747 369

Sum fordringer 747 369

Bankinnskudd, kontanter og lignende

Bankinnskudd, kontanter o. l. 2 441 088 2 609 113

Sum bankinnskudd, kontanter og lignende 2 441 088 2 609 113

Sum omløpsmidler 3 188 457 2 609 113

SUM EIENDELER 4 530 830 3 245 613

BALANSE - EGENKAPITAL OG GJELD

Egenkapital

Innskutt egenkapital

Aksjekapital 4, 5 110 000 110 000

Beholdning av egne aksjer 4

Sum innskutt egenkapital 110 000 110 000

Opptjent egenkapital

Annen egenkapital 5 3 629 580 3 106 647

Sum opptjent egenkapital 3 629 580 3 106 647



Sum egenkapital	3 739 580	3 216 647
Sum langsiktig gjeld	0	0
Kortsiktig gjeld		
Leverandørgjeld	1 250	7 500
Utbytte	790 000	
Annen kortsiktig gjeld		21 466
Sum kortsiktig gjeld	791 250	28 966
Sum gjeld	791 250	28 966
SUM EGENKAPITAL OG GJELD	4 530 830	3 245 613



Organisasjonsnr: 988 827 800
MARCUSSEN SHIPPING AS

NOTEOPPLYSNINGER - SELSKAP - alle poster oppgitt i hele tall

Note

Antall årsverk i regnskapsåret

Virksomheten har hatt følgende antall årsverk:
0.00



Årsregnskap 2020

Marcussen Shipping AS

Resultatregnskap
Balanse
Noter til regnskapet



Org.nr.: 988 827 800



RESULTATREGNSKAP

MARCUSSEN SHIPPING AS

DRIFTSINNEKTER OG DRIFTSKOSTNADER	Note	2020	2019
Annen driftskostnad		87 424	89 423
Sum driftskostnader		87 424	89 423
Driftsresultat		-87 424	-89 423
FINANSINNEKTER OG FINANSKOSTNADER			
Annen renteinntekt		357	1 121
Annen finansinntekt		1 400 000	1 470 000
Resultat av finansposter		1 400 357	1 471 121
Ordinært resultat før skattekostnad		1 312 933	1 381 698
Skattekostnad på ordinært resultat	2	0	40 429
Ordinært resultat		1 312 933	1 341 269
Årsresultat		1 312 933	1 341 269
OVERFØRINGER			
Avsatt til utbytte		790 000	0
Avsatt til annen egenkapital		522 933	1 341 269
Sum overføringer		1 312 933	1 341 269



BALANSE

MARCUSSEN SHIPPING AS

EIENDELER	Note	2020	2019
ANLEGGSMIDLER			
VARIGE DRIFTSMIDLER			
FINANSIELLE ANLEGGSMIDLER			
Investeringer i tilknyttet selskap	3	120 212	120 212
Investeringer i aksjer og andeler	3	722 161	516 288
Andre langsiktige fordringer		500 000	0
Sum finansielle anleggsmidler		1 342 373	636 500
Sum anleggsmidler		1 342 373	636 500
OMLØPSMIDLER			
Andre kortsiktige fordringer		747 369	0
Sum fordringer		747 369	0
Bankinnskudd, kontanter o.l.		2 441 088	2 609 113
Sum omløpsmidler		3 188 457	2 609 113
Sum eiendeler		4 530 830	3 245 613



BALANSE

MARCUSSEN SHIPPING AS

EGENKAPITAL OG GJELD	Note	2020	2019
EGENKAPITAL			
INNSKUTT EGENKAPITAL			
Aksjekapital	4, 5	110 000	110 000
Sum innskutt egenkapital		110 000	110 000
OPPTJENT EGENKAPITAL			
Annen egenkapital	5	3 629 580	3 106 647
Sum opptjent egenkapital		3 629 580	3 106 647
Sum egenkapital		3 739 580	3 216 647
GJELD			
KORTSIKTIG GJELD			
Utbytte		790 000	0
Leverandørgjeld		1 250	7 500
Annen kortsiktig gjeld		0	21 466
Sum kortsiktig gjeld		791 250	28 966
Sum gjeld		791 250	28 966
Sum egenkapital og gjeld		4 530 830	3 245 613

10.08.2021

Styret i Marcussen Shipping AS

John Herman Marcussen
styreleder



Regnskapsprinsipper

Årsregnskapet er satt opp i samsvar med regnskapsloven og NRS 8 - God regnskapsskikk for små foretak.

SKATT

Skattekostnaden i resultatregnskapet omfatter både periodens betalbare skatt og endring i utsatt skatt. Utsatt skatt er beregnet med 22 % på grunnlag av de midlertidige forskjeller som eksisterer mellom regnskapsmessige og skattemessige verdier, samt ligningsmessig underskudd til fremføring ved utgangen av regnskapsåret. Skatteøkende og skattereduserende midlertidige forskjeller som reverserer eller kan reverseres i samme periode er utlignet og nettoført.

KLASSIFISERING OG VURDERING AV OMLØPSMIDLER

Omløpsmidler og kortsiktig gjeld omfatter normalt poster som forfaller til betaling innen ett år etter balansedagen, samt poster som knytter seg til varekretsløpet. Omløpsmidler vurderes til laveste verdi av anskaffelseskost og virkelig verdi.

FORDRINGER

Kundefordringer og andre fordringer oppføres til pålydende etter fradrag for avsetning til forventet tap. Avsetning til tap gjøres på grunnlag av en individuell vurdering av de enkelte fordringene.

Note 1 Lønnskostnader

Marcussen Shipping AS har ikke hatt lønns- eller personalkostnader i 2020 og det foreligger heller ingen slike forpliktelser.

Note 2 Skatt

Årets skattekostnad	2020	2019
Resultatført skatt på ordinært resultat:		
Betalbar skatt	0	0
Endring i utsatt skattefordel	0	40 429
Skattekostnad ordinært resultat	0	40 429
Skattepliktig inntekt:		
Ordinært resultat før skatt	1 312 933	1 381 698
Permanente forskjeller	-1 342 356	-1 410 775
Skattepliktig inntekt	-29 423	-29 077
Betalbar skatt i balansen:		
Betalbar skatt på årets resultat	0	0
Sum betalbar skatt i balansen	0	0

Skatteeffekten av midlertidige forskjeller og underskudd til fremføring som har gitt opphav til utsatt skatt og utsatte skattefordeler, spesifisert på typer av midlertidige forskjeller

	2020	2019	Endring
Akkumulert fremførbart underskudd	-242 266	-212 843	29 423
Inngår ikke i beregningen av utsatt skatt	242 266	212 843	-29 423
Utsatt skattefordel (22 %)	0	0	0



I henhold til God regnskapsskikk for små foretak balanseføres ikke utsatt skattefordel.

Note 3 Langsiktige verdipapirer

	Anskaffelses kost	Balanseført verdi
ANLEGGSMIDLER		
Sealegue AS	98 000	120 212
Sum	98 000	120 212

Note 4 Aksjonærer

AKSJEKAPITALEN I MARCUSSEN SHIPPING AS PR. 31.12 BESTÅR AV:

	Antall	Pålydende	Bokført
Ordinære aksjer	100	1 100,0	110 000
Sum	100		110 000

EIERSTRUKTUR

De største aksjonærene i % pr. 31.12 var:

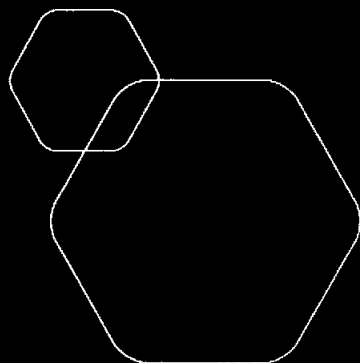
	Ordinære	Eierandel	Stemmeandel
John Herman Marcussen	100	100,0	100,0

AKSJER OG OPSJONER EIET AV MEDLEMMER I STYRET OG DAGLIG LEDER:

Navn	Verv	Ordinære
John Herman Marcussen	styreleder	100
Totalt antall aksjer		100

Note 5 Egenkapital

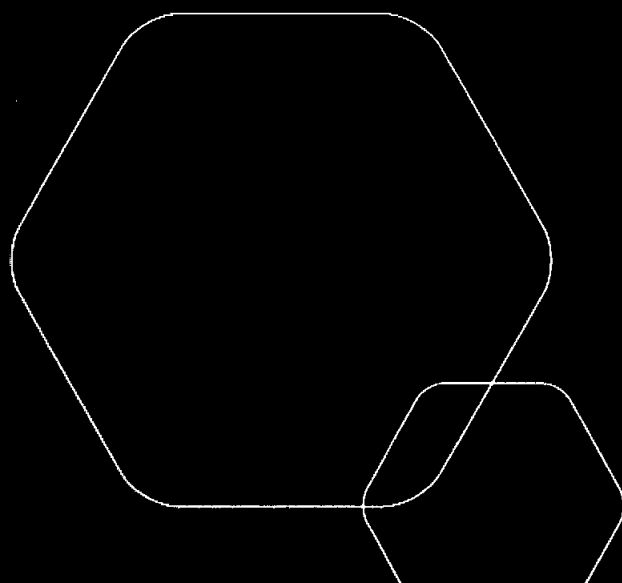
	Aksjekapital	Overkurs	Annen egenkapital	Sum egenkapital
Pr. 31.12.2019	110 000	0	3 106 647	3 216 647
Pr. 01.01.2020	110 000	0	3 106 647	3 216 647
Årets resultat			1 312 933	1 312 933
Utbytte			-790 000	-790 000
Pr. 31.12.2020	110 000	0	3 629 580	3 739 580



Årsregnskap 2020

Marcussen Shipping AS

Resultatregnskap
Balanse
Noter til regnskapet



Org.nr.: 988 827 800



RESULTATREGNSKAP

MARCUSSEN SHIPPING AS

DRIFTSINNEKTER OG DRIFTSKOSTNADER	Note	2020	2019
Annen driftskostnad		87 424	89 423
Sum driftskostnader		87 424	89 423
Driftsresultat		-87 424	-89 423
FINANSINNEKTER OG FINANSKOSTNADER			
Annen renteinntekt		357	1 121
Annen finansinntekt		1 400 000	1 470 000
Resultat av finansposter		1 400 357	1 471 121
Ordinært resultat før skattekostnad		1 312 933	1 381 698
Skattekostnad på ordinært resultat	2	0	40 429
Ordinært resultat		1 312 933	1 341 269
Årsresultat		1 312 933	1 341 269
OVERFØRINGER			
Avsatt til utbytte		790 000	0
Avsatt til annen egenkapital		522 933	1 341 269
Sum overføringer		1 312 933	1 341 269



BALANSE

MARCUSSEN SHIPPING AS

EIENDELER	Note	2020	2019
ANLEGGSMIDLER			
VARIGE DRIFTSMIDLER			
FINANSIELLE ANLEGGSMIDLER			
Investeringer i tilknyttet selskap	3	120 212	120 212
Investeringer i aksjer og andeler	3	722 161	516 288
Andre langsiktige fordringer		500 000	0
Sum finansielle anleggsmidler		1 342 373	636 500
Sum anleggsmidler		1 342 373	636 500
OMLØPSMIDLER			
Andre kortsiktige fordringer		747 369	0
Sum fordringer		747 369	0
Bankinnskudd, kontanter o.l.		2 441 088	2 609 113
Sum omløpsmidler		3 188 457	2 609 113
Sum eiendeler		4 530 830	3 245 613




BALANSE

MARCUSSEN SHIPPING AS

EGENKAPITAL OG GJELD	Note	2020	2019
EGENKAPITAL			
INNSKUTT EGENKAPITAL			
Aksjekapital	4, 5	110 000	110 000
Sum innskutt egenkapital		110 000	110 000
OPPTJENT EGENKAPITAL			
Annen egenkapital	5	3 629 580	3 106 647
Sum opptjent egenkapital		3 629 580	3 106 647
Sum egenkapital		3 739 580	3 216 647
GJELD			
KORTSIKTIG GJELD			
Utbytte		790 000	0
Leverandørgjeld		1 250	7 500
Annen kortsiktig gjeld		0	21 466
Sum kortsiktig gjeld		791 250	28 966
Sum gjeld		791 250	28 966
Sum egenkapital og gjeld		4 530 830	3 245 613

10.08.2021
Styret i Marcussen Shipping AS


John Herman Marcussen
styreleder



Regnskapsprinsipper

Årsregnskapet er satt opp i samsvar med regnskapsloven og NRS 8 - God regnskapsskikk for små foretak.

SKATT

Skattekostnaden i resultatregnskapet omfatter både periodens betalbare skatt og endring i utsatt skatt. Utsatt skatt er beregnet med 22 % på grunnlag av de midlertidige forskjeller som eksisterer mellom regnskapsmessige og skattemessige verdier, samt ligningsmessig underskudd til fremføring ved utgangen av regnskapsåret. Skatteøkende og skattereduserende midlertidige forskjeller som reverserer eller kan reverseres i samme periode er utlignet og nettoført.

KLASSIFISERING OG VURDERING AV OMLØPSMIDLER

Omløpsmidler og kortsiktig gjeld omfatter normalt poster som forfaller til betaling innen ett år etter balansedagen, samt poster som knytter seg til varekretsløpet. Omløpsmidler vurderes til laveste verdi av anskaffelseskost og virkelig verdi.

FORDRINGER

Kundefordringer og andre fordringer oppføres til pålydende etter fradrag for avsetning til forventet tap. Avsetning til tap gjøres på grunnlag av en individuell vurdering av de enkelte fordringene.

Note 1 Lønnskostnader

Marcussen Shipping AS har ikke hatt lønns- eller personalkostnader i 2020 og det foreligger heller ingen slike forpliktelser.

Note 2 Skatt

Årets skattekostnad	2020	2019
Resultatført skatt på ordinært resultat:		
Betalbar skatt	0	0
Endring i utsatt skattefordel	0	40 429
Skattekostnad ordinært resultat	0	40 429
Skattepliktig inntekt:		
Ordinært resultat før skatt	1 312 933	1 381 698
Permanente forskjeller	-1 342 356	-1 410 775
Skattepliktig inntekt	-29 423	-29 077
Betalbar skatt i balansen:		
Betalbar skatt på årets resultat	0	0
Sum betalbar skatt i balansen	0	0

Skatteeffekten av midlertidige forskjeller og underskudd til fremføring som har gitt opphav til utsatt skatt og utsatte skattefordeler, spesifisert på typer av midlertidige forskjeller

	2020	2019	Endring
Akkumulert fremførbart underskudd	-242 266	-212 843	29 423
Inngår ikke i beregningen av utsatt skatt	242 266	212 843	-29 423
Utsatt skattefordel (22 %)	0	0	0



I henhold til God regnskapsskikk for små foretak balanseføres ikke utsatt skattefordel.

Note 3 Langsiktige verdipapirer

	Anskaffelses kost	Balansført verdi
ANLEGGSMIDLER		
Sealegue AS	98 000	120 212
Sum	98 000	120 212

Note 4 Aksjonærer

AKSJEKAPITALEN I MARCUSSEN SHIPPING AS PR. 31.12 BESTÅR AV:

	Antall	Pålydende	Bokført
Ordinære aksjer	100	1 100,0	110 000
Sum	100		110 000

EIERSTRUKTUR

De største aksjonærene i % pr. 31.12 var:

	Ordinære	Eierandel	Stemmeandel
John Herman Marcussen	100	100,0	100,0

AKSJER OG OPSJONER EIET AV MEDLEMMER I STYRET OG DAGLIG LEDER:

Navn	Verv	Ordinære
John Herman Marcussen	styreleder	100
Totalt antall aksjer		100

Note 5 Egenkapital

	Aksjekapital	Overkurs	Annen egenkapital	Sum egenkapital
Pr. 31.12.2019	110 000	0	3 106 647	3 216 647
Pr. 01.01.2020	110 000	0	3 106 647	3 216 647
Årets resultat			1 312 933	1 312 933
Utbytte			-790 000	-790 000
Pr. 31.12.2020	110 000	0	3 629 580	3 739 580