



## ÅRSREGNSKAPET FOR REGNSKAPSÅRET 2022 - GENERELL INFORMASJON

### Enheten

Organisasjonsnummer: 958 582 528  
Organisasjonsform: Aksjeselskap  
Foretaksnavn: KEMAX ØKONOMI REGNSKAP AS  
Forretningsadresse: Seiersbjerget 17  
5022 BERGEN

### Regnskapsår

Årsregnskapets periode: 01.01.2022 - 31.12.2022

### Konsern

Morselskap i konsern: Nei

### Regnskapsregler

Regler for små foretak benyttet: Ja  
Benyttet ved utarbeidelsen av årsregnskapet til selskapet: Regnskapslovens alminnelige regler

### Årsregnskapet fastsatt av kompetent organ

Bekreftet av representant for selskapet: Ove Strand  
Dato for fastsettelse av årsregnskapet: 30.06.2023

### Grunnlag for avgivelse

År 2022: Årsregnskapet er elektronisk innlevert  
År 2021: Tall er hentet fra elektronisk innlevert årsregnskap fra 2022

*Det er ikke krav til at årsregnskapet m.v. som sendes til Regnskapsregisteret er undertegnet. Kontrollen på at dette er utført ligger hos revisor/enhetens øverste organ. Sikkerheten ivaretas ved at innsender har rolle/rettighet for innsending av årsregnskapet via Altinn, og ved at det bekreftes at årsregnskapet er fastsatt av kompetent organ.*

Brønnøysundregistrene, 08.08.2024



## Resultatregnskap

| Beløp i: NOK                                 | Note | 2022              | 2021              |
|--|------|-------------------|-------------------|
| <b>RESULTATREGNSKAP</b>                      |      |                   |                   |
| <b>Inntekter</b>                             |      |                   |                   |
| Salgsinntekt                                 |      | 18 005 413        | 17 197 824        |
| Annen driftsinntekt                          |      | 1 197             | 1 050             |
| <b>Sum inntekter</b>                         |      | <b>18 006 610</b> | <b>17 198 874</b> |
| <b>Kostnader</b>                             |      |                   |                   |
| Lønnskostnad                                 | 3    | 10 466 752        | 10 508 603        |
| Avskrivning                                  | 5    | 289 599           | 342 542           |
| Annen driftskostnad                          | 3    | 3 643 482         | 2 802 056         |
| <b>Sum kostnader</b>                         |      | <b>14 399 833</b> | <b>13 653 201</b> |
| <b>Driftsresultat</b>                        |      | <b>3 606 777</b>  | <b>3 545 673</b>  |
| <b>Finansinntekter og finanskostnader</b>    |      |                   |                   |
| Annen finansinntekt                          |      |                   | 136               |
| <b>Sum finansinntekter</b>                   |      |                   | <b>136</b>        |
| Annen finanskostnad                          |      | 4 434             | 9 144             |
| <b>Sum finanskostnader</b>                   |      | <b>4 434</b>      | <b>9 144</b>      |
| <b>Netto finans</b>                          |      | <b>-4 434</b>     | <b>-9 008</b>     |
| <b>Ordinært resultat før skattekostnad</b>   |      | <b>3 602 343</b>  | <b>3 536 665</b>  |
| Skattekostnad på ordinært resultat           | 6    | 800 407           | 791 148           |
| <b>Ordinært resultat etter skattekostnad</b> |      | <b>2 801 936</b>  | <b>2 745 517</b>  |
| <b>Årsresultat</b>                           |      | <b>2 801 936</b>  | <b>2 745 517</b>  |
| <b>Overføringer og disponeringer</b>         |      |                   |                   |
| Overføringer annen egenkapital               | 7    | 2 801 936         | 2 745 517         |
| <b>Sum overføringer og disponeringer</b>     |      | <b>2 801 936</b>  | <b>2 745 517</b>  |



## Balanse

| Beløp i: NOK                                       | Note | 2022             | 2021             |
|--|------|------------------|------------------|
| <b>BALANSE - EIENDELER</b>                         |      |                  |                  |
| <b>Anleggsmidler</b>                               |      |                  |                  |
| <b>Immaterielle eiendeler</b>                      |      |                  |                  |
| Utsatt skattefordel                                | 6    | 26 115           | 28 877           |
| Goodwill   | 5    |                  | 50 001           |
| <b>Sum immaterielle eiendeler</b>                  |      | <b>26 115</b>    | <b>78 878</b>    |
| <b>Varige driftsmidler</b>                         |      |                  |                  |
| Driftsløsøre, inventar, verktøy, kontormaskiner ol | 5    | 880 961          | 745 235          |
| <b>Sum varige driftsmidler</b>                     |      | <b>880 961</b>   | <b>745 235</b>   |
| <b>Sum anleggsmidler</b>                           |      | <b>907 076</b>   | <b>824 113</b>   |
| <b>Omløpsmidler</b>                                |      |                  |                  |
| <b>Varer</b>                                       |      |                  |                  |
| <b>Fordringer</b>                                  |      |                  |                  |
| Kundefordringer                                    |      | 2 936 266        | 2 399 547        |
| Andre fordringer                                   | 4    | 1 617 815        | 710 435          |
| <b>Sum fordringer</b>                              |      | <b>4 554 081</b> | <b>3 109 982</b> |
| <b>Bankinnskudd, kontanter og lignende</b>         |      |                  |                  |
| <b>Sum bankinnskudd, kontanter og lignende</b>     | 2    | <b>486 877</b>   | <b>1 807 919</b> |
| <b>Sum omløpsmidler</b>                            |      | <b>5 040 958</b> | <b>4 917 901</b> |
| <b>SUM EIENDELER</b>                               |      | <b>5 948 034</b> | <b>5 742 014</b> |
| <b>BALANSE - EGENKAPITAL OG GJELD</b>              |      |                  |                  |
| <b>Egenkapital</b>                                 |      |                  |                  |
| <b>Innskutt egenkapital</b>                        |      |                  |                  |
| Aksjekapital                                       | 7, 8 | 100 000          | 100 000          |
| <b>Sum innskutt egenkapital</b>                    |      | <b>100 000</b>   | <b>100 000</b>   |



## Balanse

| <b>Beløp i: NOK</b>             | <b>Note</b> | <b>2022</b>      | <b>2021</b>      |
|---------------------------------|-------------|------------------|------------------|
| <b>Opptjent egenkapital</b>     |             |                  |                  |
| Annen egenkapital               | 7           | 14 592           | 20 656           |
| <b>Sum opptjent egenkapital</b> |             | <b>14 592</b>    | <b>20 656</b>    |
| <br>                            |             |                  |                  |
| <b>Sum egenkapital</b>          |             | <b>114 592</b>   | <b>120 656</b>   |
| <br>                            |             |                  |                  |
| <b>Sum langsiktig gjeld</b>     |             | <b>0</b>         | <b>0</b>         |
| <br>                            |             |                  |                  |
| <b>Kortsiktig gjeld</b>         |             |                  |                  |
| Leverandørgjeld                 |             | 501 081          | 248 442          |
| Betalbar skatt                  | 6           | 5 645            | 46 862           |
| Skyldige offentlige avgifter    | 2           | 983 200          | 1 052 567        |
| Annen kortsiktig gjeld          | 4           | 4 343 516        | 4 273 487        |
| <b>Sum kortsiktig gjeld</b>     |             | <b>5 833 442</b> | <b>5 621 358</b> |
| <br>                            |             |                  |                  |
| <b>Sum gjeld</b>                |             | <b>5 833 442</b> | <b>5 621 358</b> |
| <br>                            |             |                  |                  |
| <b>SUM EGENKAPITAL OG GJELD</b> |             | <b>5 948 034</b> | <b>5 742 014</b> |



Brønnøysundregistrene

ÅRSREGNSKAP FOR REGNSKAPSÅRET 2022 - GENERELL INFORMASJON

Journalnummer: 2023 663473

**Enheten**

Organisasjonsnummer: 958 582 528  
Organisasjonsform: Aksjeselskap  
Foretaksnavn: KEMAX ØKONOMI REGNSKAP AS  
Forretningsadresse: Seiersbjerget 17  
5022 BERGEN

**Regnskapsår**

Årsregnskapets periode: 01.01.2022 - 31.12.2022

**Konsern**

Morselskap i konsern: Nei

**Regnskapsregler**

Regler for små foretak benyttet: Ja  
Benyttet ved utarbeidelsen av  
årsregnskapet til selskapet: Regnskapslovens alminnelige regler

**Årsregnskapet fastsatt av kompetent organ**

Bekreftet av representant for selskapet: Ove Strand  
Dato for fastsettelse av årsregnskapet: 30.06.2023

**Grunnlag for avgivelse**

År 2022: Årsregnskap er elektronisk innlevert.  
År 2021: Tall er hentet fra elektronisk innlevert årsregnskap fra 2022.

*Det er ikke krav til at årsregnskapet m.v. som sendes til Regnskapsregisteret er undertegnet. Kontrollen på at dette er utført ligger hos revisor/enhetens øverste organ. Sikkerheten ivaretas ved at innsender har rolle/rettighet for innsending av årsregnskapet via Altinn, og ved at det bekreftes at årsregnskapet er fastsatt av kompetent organ.*

Brønnøysundregistrene, 10.08.2023



Organisasjonsnr: 958 582 528  
KEMAX ØKONOMI REGNSKAP AS

## RESULTATREGNSKAP

| Beløp i: NOK                                 | Note | 2022              | 2021              |
|--|------|-------------------|-------------------|
| <b>RESULTATREGNSKAP</b>                      |      |                   |                   |
| <b>Inntekter</b>                             |      |                   |                   |
| Salgsinntekt                                 |      | 18 005 413        | 17 197 824        |
| Annen driftsinntekt                          |      | 1 197             | 1 050             |
| <b>Sum inntekter</b>                         |      | <b>18 006 610</b> | <b>17 198 874</b> |
| <b>Kostnader</b>                             |      |                   |                   |
| Lønnskostnad                                 | 3    | 10 466 752        | 10 508 603        |
| Avskrivning                                  | 5    | 289 599           | 342 542           |
| Annen driftskostnad                          | 3    | 3 643 482         | 2 802 056         |
| <b>Sum kostnader</b>                         |      | <b>14 399 833</b> | <b>13 653 201</b> |
| <b>Driftsresultat</b>                        |      | <b>3 606 777</b>  | <b>3 545 673</b>  |
| <b>Finansinntekter og finanskostnader</b>    |      |                   |                   |
| Annen finansinntekt                          |      |                   | 136               |
| <b>Sum finansinntekter</b>                   |      |                   | <b>136</b>        |
| Annen finanskostnad                          |      | 4 434             | 9 144             |
| <b>Sum finanskostnader</b>                   |      | <b>4 434</b>      | <b>9 144</b>      |
| <b>Netto finans</b>                          |      | <b>-4 434</b>     | <b>-9 008</b>     |
| <b>Ordinært resultat før skattekostnad</b>   |      |                   |                   |
| Skattekostnad på ordinært resultat           | 6    | 800 407           | 791 148           |
| <b>Ordinært resultat etter skattekostnad</b> |      | <b>2 801 936</b>  | <b>2 745 517</b>  |
| <b>Årsresultat</b>                           |      | <b>2 801 936</b>  | <b>2 745 517</b>  |
| <b>Overføringer og disponeringer</b>         |      |                   |                   |
| Overføringer annen egenkapital               | 7    | 2 801 936         | 2 745 517         |
| <b>Sum overføringer og disponeringer</b>     |      | <b>2 801 936</b>  | <b>2 745 517</b>  |



Organisasjonsnr: 958 582 528  
KEMAX ØKONOMI REGNSKAP AS

## BALANSE

Beløp i: NOK Note 2022 2021

### BALANSE - EIENDELER

#### Anleggsmidler

##### Immaterielle eiendeler

|                                   |   |               |               |
|-----------------------------------|---|---------------|---------------|
| Utsatt skattefordel               | 6 | 26 115        | 28 877        |
| Goodwill                          | 5 |               | 50 001        |
| <b>Sum immaterielle eiendeler</b> |   | <b>26 115</b> | <b>78 878</b> |

##### Varige driftsmidler

|  |   |                |                |
|--|---|----------------|----------------|
| Driftsløsøre, inventar, verktøy, kontormaskiner ol | 5 | 880 961        | 745 235        |
| <b>Sum varige driftsmidler</b>                     |   | <b>880 961</b> | <b>745 235</b> |

|                          |  |                |                |
|--------------------------|--|----------------|----------------|
| <b>Sum anleggsmidler</b> |  | <b>907 076</b> | <b>824 113</b> |
|--------------------------|--|----------------|----------------|

#### Omløpsmidler

##### Varer

##### Fordringer

|                       |   |                  |                  |
|-----------------------|---|------------------|------------------|
| Kundefordringer       |   | 2 936 266        | 2 399 547        |
| Andre fordringer      | 4 | 1 617 815        | 710 435          |
| <b>Sum fordringer</b> |   | <b>4 554 081</b> | <b>3 109 982</b> |

##### Bankinnskudd, kontanter og lignende

|   |   |         |           |
|---|---|---------|-----------|
| Sum bankinnskudd, kontanter og lignende | 2 | 486 877 | 1 807 919 |
|---|---|---------|-----------|

|                         |  |                  |                  |
|-------------------------|--|------------------|------------------|
| <b>Sum omløpsmidler</b> |  | <b>5 040 958</b> | <b>4 917 901</b> |
|-------------------------|--|------------------|------------------|

|                      |  |                  |                  |
|----------------------|--|------------------|------------------|
| <b>SUM EIENDELER</b> |  | <b>5 948 034</b> | <b>5 742 014</b> |
|----------------------|--|------------------|------------------|

### BALANSE - EGENKAPITAL OG GJELD

#### Egenkapital

##### Innskutt egenkapital

|                                 |      |                |                |
|---------------------------------|------|----------------|----------------|
| Aksjekapital                    | 7, 8 | 100 000        | 100 000        |
| <b>Sum innskutt egenkapital</b> |      | <b>100 000</b> | <b>100 000</b> |

##### Opptjent egenkapital

|                                 |   |               |               |
|---------------------------------|---|---------------|---------------|
| Annen egenkapital               | 7 | 14 592        | 20 656        |
| <b>Sum opptjent egenkapital</b> |   | <b>14 592</b> | <b>20 656</b> |

|                        |  |                |                |
|------------------------|--|----------------|----------------|
| <b>Sum egenkapital</b> |  | <b>114 592</b> | <b>120 656</b> |
|------------------------|--|----------------|----------------|

|                             |  |          |          |
|-----------------------------|--|----------|----------|
| <b>Sum langsiktig gjeld</b> |  | <b>0</b> | <b>0</b> |
|-----------------------------|--|----------|----------|

##### Kortsiktig gjeld



|                                 |   |                  |                  |
|---------------------------------|---|------------------|------------------|
| Leverandørgjeld                 |   | 501 081          | 248 442          |
| Betalbar skatt                  | 6 | 5 645            | 46 862           |
| Skyldige offentlige<br>avgifter | 2 | 983 200          | 1 052 567        |
| Annen kortsiktig gjeld          | 4 | 4 343 516        | 4 273 487        |
| <b>Sum kortsiktig gjeld</b>     |   | <b>5 833 442</b> | <b>5 621 358</b> |
| <b>Sum gjeld</b>                |   | <b>5 833 442</b> | <b>5 621 358</b> |
| <b>SUM EGENKAPITAL OG GJELD</b> |   | <b>5 948 034</b> | <b>5 742 014</b> |



Organisasjonsnr: 958 582 528  
KEMAX ØKONOMI REGNSKAP AS

**NOTEOPPLYSNINGER - SELSKAP** - alle poster oppgitt i hele tall

**Note**  
8

**Antall aksjer og aksjeeiere**

| <u>Aksjeklasse</u>           | <u>Ant. aksjer</u> | <u>Pålydende</u>     | <u>Bokført verdi</u> |
|------------------------------|--------------------|----------------------|----------------------|
| Ordinære aksjer              | 1000.00            | 100.00               | 100000.00            |
| <u>Aksjeeiere - fritekst</u> | <u>Antall</u>      | <u>Eierandel</u>     | <u>Aksjeklasse</u>   |
| Kemax Økonomi AS             | 1000.00            | 100.00%              | Ordinære aksjer      |
| <u>Sum</u>                   | <u>Sum antall</u>  | <u>Sum eierandel</u> |                      |
|                              | 1000.00            | 100.00%              |                      |

**Note**  
3

**Lønn og ytelser**

| <u>Lønn</u>               | <u>Årets</u> | <u>Fjorårets</u> |
|---------------------------|--------------|------------------|
|                           | 9085797.00   | 9165382.00       |
| <u>Arbeidsgiveravgift</u> | <u>Årets</u> | <u>Fjorårets</u> |
|                           | 1068471.00   | 1023543.00       |
| <u>Pensjonskostnader</u>  | <u>Årets</u> | <u>Fjorårets</u> |
|                           | 175068.00    | 116755.00        |
| <u>Andre ytelser</u>      | <u>Årets</u> | <u>Fjorårets</u> |
|                           | 137415.00    | 202925.00        |
| <u>Sum lønnskostnader</u> | <u>Årets</u> | <u>Fjorårets</u> |
|                           | 10466751.00  | 10508605.00      |

**Note**

**Ytelser til ledende personer**  
Er det gitt ytelser til ledende person: Nei

**Ytelser til daglig leder**

| <u>Ytelser</u> | <u>Lønn</u> | <u>Pensj.forpl.</u> | <u>Andre godtgj.</u> |
|----------------|-------------|---------------------|----------------------|
|----------------|-------------|---------------------|----------------------|



## Note

### Ytelser til revisjon

| <u>Revisjon</u>                     | <u>Årets</u> | <u>Fjorårets</u> |
|-------------------------------------|--------------|------------------|
|                                     | 78096.00     | 60680.00         |
| <u>Sum godtgjørelse til revisor</u> | <u>Årets</u> | <u>Fjorårets</u> |
|                                     | 78096.00     | 60680.00         |

## Note

### Antall årsverk i regnskapsåret

Virksomheten har hatt følgende antall årsverk:  
0.00

## Note

### Lån og sikkerhetsstillelse til ledende personer og aksjeeiere

Er det gitt lån eller sikkerhetsstillelse til ledende personer: Nei

Selskapet er pliktig til å ha tjenstepensjonsordning etter lov om obligatorisk tjenstepensjon. Selskapets pensjonsordninger tilfredsstiller kravene i denne lov.

| <u>Omløpsmidler</u> | <u>Startdato</u> | <u>Sluttdato</u> | <u>Endring</u> |
|---------------------|------------------|------------------|----------------|
|---------------------|------------------|------------------|----------------|

| <u>Skattemessig fremf.undersk.</u> | <u>Startdato</u> | <u>Sluttdato</u> | <u>Endring</u> |
|------------------------------------|------------------|------------------|----------------|
|------------------------------------|------------------|------------------|----------------|

| <u>Kortsiktig gjeld</u> | <u>Startdato</u> | <u>Sluttdato</u> | <u>Endring</u> |
|-------------------------|------------------|------------------|----------------|
|-------------------------|------------------|------------------|----------------|



**Kemax Økonomi Regnskap AS**

---

## **Årsrapport for 2022**

- Årsregnskap**
- Resultatregnskap**
- Balanse**
- Noter**

**Revisjonsberetning**



## Kemax Økonomi Regnskap AS

### Resultatregnskap

|   | Note | 2022                    | 2021                    |
|---|------|-------------------------|-------------------------|
| <b>Driftsinntekter</b>                    |      |                         |                         |
| Salgsinntekt                              |      | 18 005 413              | 17 197 824              |
| Annen driftsinntekt                       |      | 1 197                   | 1 050                   |
| Sum driftsinntekter                       |      | <u>18 006 610</u>       | <u>17 198 874</u>       |
| <b>Driftskostnader</b>                    |      |                         |                         |
| Lønnskostnad                              | 3    | 10 466 752              | 10 508 603              |
| Avskrivning                               | 5    | 289 599                 | 342 542                 |
| Annen driftskostnad                       | 3    | 3 643 482               | 2 802 056               |
| Sum driftskostnader                       |      | <u>14 399 833</u>       | <u>13 653 201</u>       |
| Driftsresultat                            |      | <u>3 606 777</u>        | <u>3 545 673</u>        |
| <b>Finansinntekter og finanskostnader</b> |      |                         |                         |
| Annen finansinntekt                       |      | 0                       | 136                     |
| Annen finanskostnad                       |      | 4 434                   | 9 144                   |
| Netto finansposter                        |      | <u>-4 434</u>           | <u>-9 008</u>           |
| Ordinært resultat før skattekostnad       |      | <u>3 602 343</u>        | <u>3 536 665</u>        |
| Skattekostnad på ordinært resultat        | 6    | <u>800 407</u>          | <u>791 148</u>          |
| <b>Årsresultat</b>                        |      | <u><b>2 801 936</b></u> | <u><b>2 745 517</b></u> |
| <b>Overføringer og disponeringer</b>      |      |                         |                         |
| Overføringer annen egenkapital            | 7    | <u>2 801 936</u>        | <u>2 745 517</u>        |



## Kemax Økonomi Regnskap AS

---

### Balanse pr. 31. desember

|  | Note | 2022             | 2021             |
|--|------|------------------|------------------|
| <b>Anleggsmidler</b>                               |      |                  |                  |
| <i>Immaterielle eiendeler</i>                      |      |                  |                  |
| Utsatt skattefordel                                | 6    | 26 115           | 28 877           |
| Goodwill   | 5    | 0                | 50 001           |
| Sum immaterielle eiendeler                         |      | <u>26 115</u>    | <u>78 878</u>    |
| <i>Varige driftsmidler</i>                         |      |                  |                  |
| Driftsløsøre, inventar, verktøy, kontormaskiner ol | 5    | 880 961          | 745 235          |
| Sum varige driftsmidler                            |      | <u>880 961</u>   | <u>745 235</u>   |
| Sum anleggsmidler                                  |      | <u>907 076</u>   | <u>824 113</u>   |
| <b>Omløpsmidler</b>                                |      |                  |                  |
| <i>Fordringer</i>                                  |      |                  |                  |
| Kundefordringer                                    |      | 2 936 266        | 2 399 547        |
| Andre fordringer                                   | 4    | 1 617 815        | 710 435          |
| Sum fordringer                                     |      | <u>4 554 081</u> | <u>3 109 982</u> |
| Bankinnskudd, kontanter og lignende                | 2    | 486 877          | 1 807 919        |
| Sum omløpsmidler                                   |      | <u>5 040 958</u> | <u>4 917 901</u> |
| Sum eiendeler                                      |      | <u>5 948 034</u> | <u>5 742 014</u> |



**Kemax Økonomi Regnskap AS**


**Balanse pr. 31. desember**


|                              | Note | 2022             | 2021             |
|------------------------------|------|------------------|------------------|
| <b>Egenkapital</b>           |      |                  |                  |
| <i>Innskutt egenkapital</i>  |      |                  |                  |
| Aksjekapital                 | 7, 8 | 100 000          | 100 000          |
| Sum innskutt egenkapital     |      | <u>100 000</u>   | <u>100 000</u>   |
| <i>Opptjent egenkapital</i>  |      |                  |                  |
| Annen egenkapital            | 7    | 14 592           | 20 656           |
| Sum opptjent egenkapital     |      | <u>14 592</u>    | <u>20 656</u>    |
| Sum egenkapital              |      | <u>114 592</u>   | <u>120 656</u>   |
| <b>Gjeld</b>                 |      |                  |                  |
| <i>Kortsiktig gjeld</i>      |      |                  |                  |
| Leverandørgjeld              |      | 501 081          | 248 442          |
| Betalbar skatt               | 6    | 5 645            | 46 862           |
| Skyldige offentlige avgifter | 2    | 983 200          | 1 052 567        |
| Annen kortsiktig gjeld       | 4    | 4 343 516        | 4 273 487        |
| Sum kortsiktig gjeld         |      | <u>5 833 442</u> | <u>5 621 358</u> |
| Sum gjeld                    |      | <u>5 833 442</u> | <u>5 621 358</u> |
| Sum egenkapital og gjeld     |      | <u>5 948 034</u> | <u>5 742 014</u> |

Bergen, 16. februar 2023

  
Gunnar Gullaksen  
styremedlem

  
Jan-Olav Strand  
styremedlem

  
Ove Malvin Strand  
styremedlem / daglig leder

  
Svein Milford  
styreleder



## Kemax Økonomi Regnskap AS

---

### Noter til regnskapet for 2022

#### Note 1 - Regnskapsprinsipper

Årsregnskapet er satt opp i samsvar med regnskapslovens bestemmelser og god regnskapsskikk for små foretak.

##### *Salgsinntekter*

Inntektsføring ved salg av varer skjer på leveringstidspunktet. Tjenester inntektsføres i takt med utførelsen.

##### *Klassifisering og vurdering av balanseposter*

Omløpsmidler og kortsiktig gjeld omfatter poster som forfaller til betaling innen ett år etter balansedagen, samt poster som knytter seg til varekretsløpet. Øvrige poster er klassifisert som anleggsmiddel/langsiktig gjeld.

Omløpsmidler vurderes til laveste av anskaffelseskost og virkelig verdi. Kortsiktig gjeld balanseføres til nominelt beløp på etableringstidspunktet.

Anleggsmidler vurderes til anskaffelseskost, men nedskrives til virkelig verdi ved verdifall som ikke forventes å være forbigående. Anleggsmidler med begrenset økonomisk levetid avskrives planmessig. Langsiktig gjeld balanseføres til nominelt beløp på etableringstidspunktet.

##### *Fordringer*

Kundefordringer og andre fordringer er oppført i balansen til pålydende etter fradrag for avsetning til forventet tap. Avsetning til tap gjøres på grunnlag av individuelle vurderinger av de enkelte fordringene.

##### *Varige driftsmidler*

Varige driftsmidler balanseføres og avskrives over driftsmidlets forventede økonomiske levetid. Direkte vedlikehold av driftsmidler kostnadsføres løpende under driftskostnader, mens påkostninger eller forbedringer tillegges driftsmidlets kostpris og avskrives i takt med driftsmidlet. Dersom gjenvinnbart beløp av driftsmiddelet er lavere enn balanseført verdi foretas nedskrivning til gjenvinnbart beløp. Gjenvinnbart beløp er det høyeste av netto salgsverdi og verdi i bruk. Verdi i bruk er nåverdien av de fremtidige kontantstrømmene som eiendelen vil generere.

##### *Skatter*

Skattekostnaden i resultatregnskapet omfatter både periodens betalbare skatt og endring i utsatt skatt. Utsatt skatt er beregnet med 22% på grunnlag av de midlertidige forskjeller som eksisterer mellom regnskapsmessige og skattemessige verdier, samt ligningsmessige underskudd til fremføring ved utgangen av regnskapsåret. Skatteøkende og skattereduserende midlertidige forskjeller som reverserer eller kan reversere i samme periode er utlignet og nettoført. Netto utsatt skattefordel balanseføres i den grad det er sannsynlig at denne kan bli nyttegjørt.

##### *Bruk av estimater*

Ledelsen har brukt estimater og forutsetninger som har påvirket resultatregnskapet og verdsettelsen av eiendeler og gjeld, samt usikre eiendeler og forpliktelser på balansedagen under utarbeidelsen av årsregnskapet i henhold til god regnskapsskikk.

#### Note 2 - Bankinnskudd

Bundne skattetrekkmidler utgjør

**2022**  
239 374



## Kemax Økonomi Regnskap AS

### Noter til regnskapet for 2022

#### Note 3 - Lønnskostnader, antall ansatte, lån til ansatte og godtgjørelse til revisor

| Lønnskostnader                 | 2022              | 2021              |
|--------------------------------|-------------------|-------------------|
| Lønninger                      | 9 085 797         | 9 165 382         |
| Arbeidsgiveravgift             | 1 068 471         | 1 023 543         |
| Pensjonskostnader              | 175 068           | 116 755           |
| Andre ytelser                  | 137 415           | 202 925           |
| Sum                            | <u>10 466 751</u> | <u>10 508 605</u> |
| Gjennomsnittlig antall årsverk | 15                | 15                |

Selskapet er pliktig til å ha tjenstepensjonsordning etter lov om obligatorisk tjenstepensjon. Selskapets pensjonsordninger tilfredsstiller kravene i denne lov.

| Godtgjørelse til revisor er fordelt på følgende: | 2022   | 2021   |
|--|--------|--------|
| Revisjon   | 78 096 | 60 680 |

Merverdiavgift er ikke inkludert i revisjonshonoraret.

#### Note 4 - Mellomværende med selskap i samme konsern og tilknyttet selskap

| Fordringer       | 2022             | 2021           |
|------------------|------------------|----------------|
| Kundefordringer  | 0                | 53 700         |
| Andre fordringer | 1 243 668        | 131 401        |
| Sum              | <u>1 243 668</u> | <u>185 101</u> |

| Gjeld                  | 2022      | 2021      |
|------------------------|-----------|-----------|
| Annen kortsiktig gjeld | 3 600 000 | 3 500 000 |

Annen kortsiktig gjeld består av avsatt konsernbidrag med kr 3 600 000.

Transaksjoner med morselskap. Selskapet har en løpende leieavtale for leie av lokaler med kr 240 000 i årlig leie.

#### Note 5 - Varige driftsmidler og immatrielle eiendeler

|                                       | Goodwill<br>(immatriell eiendel) | Biler            | Driftsløsøre,<br>inventar, verktøy mm. | Sum       |
|---------------------------------------|----------------------------------|------------------|--|-----------|
| Bokført verdi 1.1                     | 50 001                           | 522 462          | 222 773                                | 795 236   |
| Tilgang kjøpte driftsmidler           | 0                                | 0                | 375 324                                | 375 324   |
| Bokført verdi 31.12. før avskrivning  | 50 001                           | 522 462          | 598 097                                | 1 170 560 |
| Årets avskrivning                     | -50 001                          | -152 720         | -86 878                                | -289 599  |
| Balanseført pr. 31.12.                | 0                                | 369 742          | 511 219                                | 880 961   |
| Økonomisk levetid<br>Avskrivningsplan | 5 år<br>Lineær                   | 3-8 år<br>Lineær | 3 - 10 år<br>Lineær                    |           |



## Kemax Økonomi Regnskap AS

### Noter til regnskapet for 2022

#### Note 6 - Skatt

| Årets skattekostnad fordeler seg på:         | 2022            | 2021            |
|--|-----------------|-----------------|
| Betalbar skatt                               | 797 645         | 816 862         |
| Endring utsatt skatt                         | 2 762           | -25 714         |
| Årets totale skattekostnad                   | <u>800 407</u>  | <u>791 148</u>  |
| <br>   |                 |                 |
| Beregning av årets skattegrunnlag:           | 2022            | 2021            |
| Ordinært resultat før skattekostnad          | 3 602 343       | 3 536 664       |
| Permanente forskjeller                       | 35 872          | 59 461          |
| Endring i midlertidige forskjeller           | -12 554         | 116 884         |
| Ytet konsernbidrag                           | -3 600 000      | -3 500 000      |
| Årets skattegrunnlag                         | <u>25 661</u>   | <u>213 009</u>  |
| Betalbar skatt (22%) av årets skattegrunnlag | 5 645           | 46 862          |
| <br>   |                 |                 |
| Oversikt over midlertidige forskjeller       | 2022            | 2021            |
| Driftsmidler inkl. goodwill                  | -77 723         | -53 740         |
| Utestående fordringer                        | -20 567         | -52 000         |
| Gevinst- og tapskonto                        | -20 415         | -25 519         |
| Netto midlertidige forskjeller pr 31.12      | <u>-118 705</u> | <u>-131 259</u> |
| <br>   |                 |                 |
| Utsatt skattefordel/Utsatt skatt (22%)       | -26 115         | -28 877         |

#### Note 7 - Egenkapital

|                              | Aksjekapital   | Annen egenkapital | Sum            |
|------------------------------|----------------|-------------------|----------------|
| Egenkapital 01.01.           | 100 000        | 20 656            | 120 656        |
| Årsresultat                  | 0              | 2 801 936         | 2 801 936      |
| Avgitt konsernbidrag (netto) | 0              | -2 808 000        | -2 808 000     |
| Egenkapital 31.12.           | <u>100 000</u> | <u>14 592</u>     | <u>114 592</u> |

#### Note 8 - Aksjekapital og aksjonærinformasjon

Aksjekapitalen består av:

|                 | Antall | Pålydende | Balanseført |
|-----------------|--------|-----------|-------------|
| Ordinære aksjer | 1 000  | 100       | 100 000     |

Oversikt over aksjonærene i selskapet pr. 31.12:

|                  | Ordinære aksjer | Eierandel | Stemmeandel |
|------------------|-----------------|-----------|-------------|
| Kemax Økonomi AS | 1 000           | 100 %     | 100 %       |



BDO AS  
Gate 1 nr. 80  
6700 Måløy

## Uavhengig revisors beretning

Til generalforsamlingen i Kemax Økonomi Regnskap AS

### Konklusjon

Vi har revidert årsregnskapet til Kemax Økonomi Regnskap AS.

#### Årsregnskapet består av:

- Balanse per 31. desember 2022
- Resultatregnskap for 2022
- Noter til årsregnskapet, herunder et sammendrag av viktige regnskapsprinsipper.

#### Etter vår mening:

- Oppfyller årsregnskapet gjeldende lovkrav, og
- Gir årsregnskapet et rettviseende bilde av selskapets finansielle stilling per 31. desember 2022 og av dets resultater for regnskapsåret avsluttet per denne datoen i samsvar med regnskapslovens regler og god regnskapsskikk i Norge.

### Grunnlag for konklusjonen

Vi har gjennomført revisjonen i samsvar med International Standards on Auditing (ISA-ene). Våre oppgaver og plikter i henhold til disse standardene er beskrevet nedenfor under Revisors oppgaver og plikter ved revisjonen av årsregnskapet. Vi er uavhengige av selskapet i samsvar med kravene i relevante lover og forskrifter i Norge og International Code of Ethics for Professional Accountants (inkludert internasjonale uavhengighetsstandarder) utstedt av International Ethics Standards Board for Accountants (IESBA-reglene), og vi har overholdt våre øvrige etiske forpliktelser i samsvar med disse kravene. Innhentet revisjonsbevis er etter vår vurdering tilstrekkelig og hensiktsmessig som grunnlag for vår konklusjon.

### Styret og daglig leders ansvar for årsregnskapet

Styret og daglig leder (ledelsen) er ansvarlig for å utarbeide årsregnskapet og for at det gir et rettviseende bilde i samsvar med regnskapslovens regler og god regnskapsskikk i Norge. Ledelsen er også ansvarlig for slik intern kontroll som den finner nødvendig for å kunne utarbeide et årsregnskap som ikke inneholder vesentlig feilinformasjon, verken som følge av misligheter eller utilsiktede feil.

Ved utarbeidelsen av årsregnskapet må ledelsen ta standpunkt til selskapets evne til fortsatt drift og opplyse om forhold av betydning for fortsatt drift. Forutsetningen om fortsatt drift skal legges til grunn for årsregnskapet så lenge det ikke er sannsynlig at virksomheten vil bli avviklet.

### Revisors oppgaver og plikter ved revisjonen av årsregnskapet

Vårt mål er å oppnå betryggende sikkerhet for at årsregnskapet som helhet ikke inneholder vesentlig feilinformasjon, verken som følge av misligheter eller utilsiktede feil, og å avgi en revisjonsberetning som inneholder vår konklusjon. Betryggende sikkerhet er en høy grad av sikkerhet, men ingen garanti for at en revisjon utført i samsvar med ISA-ene, alltid vil avdekke vesentlig feilinformasjon. Feilinformasjon kan oppstå som følge av misligheter eller utilsiktede feil. Feilinformasjon er å anse som vesentlig dersom den enkeltvis eller samlet med rimelighet kan forventes å påvirke de økonomiske beslutningene som brukerne foretar på grunnlag av årsregnskapet.




**BDO**

For videre beskrivelse av revisors oppgaver og plikter vises det til:  
<https://revisorforeningen.no/revisjonsberetninger>

Måløy, 01. juni 2023

BDO AS



Geir Kvalheim  
statsautorisert revisor