



ÅRSREGNSKAPET FOR REGNSKAPSÅRET 2020 - GENERELL INFORMASJON

Enheten

Organisasjonsnummer: 914 309 239
Organisasjonsform: Aksjeselskap
Foretaksnavn: JOHS RASMUSSEN AS
Forretningsadresse: Stasjonsveien 46
4460 MOI

Regnskapsår

Årsregnskapets periode: 01.01.2020 - 31.12.2020

Konsern

Mørselskap i konsern: Ja
Konsernregnskap lagt ved: Ja

Regnskapsregler

Regler for små foretak benyttet: Nei
Benyttet ved utarbeidelsen av årsregnskapet til selskapet: Regnskapslovens alminnelige regler
Benyttet ved utarbeidelsen av årsregnskapet til konsernet: Regnskapslovens alminnelige regler

Årsregnskapet fastsatt av kompetent organ

Bekreftet av representant for selskapet: Birger Solheim
Dato for fastsettelse av årsregnskapet: 31.05.2021

Grunnlag for avgivelse

År 2020: Årsregnskapet er elektronisk innlevert
År 2019: Tall er hentet fra elektronisk innlevert årsregnskap fra 2020

Det er ikke krav til at årsregnskapet m.v. som sendes til Regnskapsregisteret er undertegnet. Kontrollen på at dette er utført ligger hos revisor/enhetens øverste organ. Sikkerheten ivaretas ved at innsender har rolle/rettighet for innsending av årsregnskapet via Altinn, og ved at det bekreftes at årsregnskapet er fastsatt av kompetent organ.

Brønnøysundregistrene, 28.07.2022



Resultatregnskap

Beløp i: NOK	Note	2020	2019
RESULTATREGNSKAP			
Inntekter			
Salgsinntekt		0	0
Annen driftsinntekt	14, 16	23 861 478	24 256 215
Sum inntekter	14	23 861 478	24 256 215
Kostnader			
Varekostnad	16	0	0
Lønnskostnad	12, 15	781 783	305 580
Avskrivning driftsmidler	2	4 182 434	4 273 124
Avskrivning goodwill og immaterielle eiendeler	1	0	0
Annen driftskostnad	15	3 052 512	4 769 171
Sum kostnader		8 016 729	9 347 875
Driftsresultat		15 844 749	14 908 340
Finansinntekter og finanskostnader			
Inntekt fra investering i datterselskap	3	112 000 000	70 000 000
Renteinntekt fra foretak i samme konsern		256 167	924 792
Annen renteinntekt		195 873	231 671
Annen finansinntekt		33 896	0
Sum finansinntekter		112 485 936	71 156 463
Annen rentekostnad		499 072	755 725
Annen finanskostnad		0	26 470
Sum finanskostnader		499 072	782 195
Netto finans		111 986 864	70 374 268
Ordinært resultat før skattekostnad		127 831 613	85 282 608
Skattekostnad på ordinært resultat	13	4 326 554	3 934 864
Ordinært resultat etter skattekostnad		123 505 059	81 347 744
Årsresultat		123 505 059	81 347 744
Overføringer og disponeringer			



Resultatregnskap

Beløp i: NOK	Note	2020	2019
Overført fra overkurs		-38 157 122	0
Tilleggsutbytte		108 276 868	75 200 000
Overført til annen egenkapital		53 385 313	6 147 744
Sum overføringer og disponeringer	10	123 505 059	81 347 744



Balanse

Beløp i: NOK	Note	2020	2019
BALANSE - EIENDELER			
Anleggsmidler			
Immaterielle eiendeler			
Immaterielle eiendeler	1	0	0
Utsatt skattefordel	13	20 198	0
Goodwill	1	0	0
Sum immaterielle eiendeler		20 198	0
Varige driftsmidler			
Tomter, bygninger og annen fast eiendom	2, 6	68 790 420	72 968 433
Maskiner, inventar, verktøy og lignende	2, 6	24 903	3 999
Sum varige driftsmidler		68 815 323	72 972 432
Finansielle anleggsmidler			
Investering i datterselskap	3	105 014 000	105 014 000
Lån til foretak i samme konsern	6, 7	70 000 000	80 000 000
Investeringer i øvrige aksjer	4	300 000	300 000
Andre fordringer	6	1 000 000	0
Sum finansielle anleggsmidler		176 314 000	185 314 000
Sum anleggsmidler		245 149 521	258 286 432
Omløpsmidler			
Varer			
Varer	5	0	0
Sum varer		0	0
Fordringer			
Kundefordringer og prosjekter under utførelse	6	0	6 475
Andre fordringer		75 031	26 578
Konsernfordringer	7	256 167	566 015
Sum fordringer		331 198	599 068
Bankinnskudd, kontanter og lignende			
Bankinnskudd, kontanter og lignende	9	37 195 816	17 089 926
Sum bankinnskudd, kontanter og lignende		37 195 816	17 089 926



Balanse

Beløp i: NOK	Note	2020	2019
Sum omløpsmidler		37 527 014	17 688 994
SUM EIENDELER		282 676 535	275 975 426
BALANSE - EGENKAPITAL OG GJELD			
Egenkapital			
Innskutt egenkapital			
Aksjekapital	11	2 309 572	2 309 572
Overkurs		127 768 375	165 925 497
Sum innskutt egenkapital		130 077 947	168 235 069
Opptjent egenkapital			
Annen egenkapital		123 505 059	70 119 746
Sum opptjent egenkapital		123 505 059	70 119 746
Sum egenkapital	10	253 583 006	238 354 815
Gjeld			
Langsiktig gjeld			
Utsatt skatt	13	0	131 437
Sum avsetninger for forpliktelser		0	131 437
Annen langsiktig gjeld			
Gjeld til kredittinstitusjoner	6	21 250 000	26 250 000
Sum annen langsiktig gjeld		21 250 000	26 250 000
Sum langsiktig gjeld		21 250 000	26 381 437
Kortsiktig gjeld			
Leverandørgjeld		281 696	692 391
Betalbar skatt	13	4 478 189	3 882 338
Skyldige offentlige avgifter		907 523	912 243
Kortsiktig konserngjeld	7	247 567	4 293 223
Annen kortsiktig gjeld		1 928 554	1 458 980
Sum kortsiktig gjeld		7 843 529	11 239 175



Balanse

Beløp i: NOK	Note	2020	2019
Sum gjeld		29 093 529	37 620 612
SUM EGENKAPITAL OG GJELD		282 676 535	275 975 427



Konsernets resultatregnskap

Beløp i: NOK	Note	2020	2019
RESULTATREGNSKAP			
Inntekter			
Salgsinntekt	14	3 409 272 380	2 718 836 828
Annen driftsinntekt		827 404	2 104 940
Sum inntekter	14	3 410 099 784	2 720 941 768
Kostnader			
Varekostnad	8, 17	1 406 882 703	1 169 085 111
Lønnskostnad	12, 15	963 302 670	783 032 759
Avskrivning driftsmidler	2	118 468 304	89 142 301
Avskrivning goodwill og immaterielle eiendeler	1	43 935 491	24 290 931
Annen driftskostnad	15	536 378 775	473 316 400
Sum kostnader		3 068 967 943	2 538 867 502
Driftsresultat		341 131 841	182 074 266
Finansinntekter og finanskostnader			
Resultatandel tilknyttet selskap	3	-3 568 651	0
Annen renteinntekt		6 262 672	6 894 578
Annen finansinntekt		2 980 230	33 486
Sum finansinntekter		5 674 251	6 928 064
Annen rentekostnad		14 732 553	14 207 700
Annen finanskostnad		102 000	2 256 637
Sum finanskostnader		14 834 553	16 464 337
Netto finans		-9 160 302	-9 536 273
Ordinært resultat før skattekostnad		331 971 539	172 537 993
Skattekostnad på ordinært resultat	13	74 860 123	39 888 155
Ordinært resultat etter skattekostnad		257 111 416	132 649 838
Årsresultat		257 111 416	132 649 838
Minoritetsinteresser	10	75 988 285	36 990 594
Årsresultat etter minoritetsinteresser		181 123 131	95 659 244



Konsernets resultatregnskap

Beløp i: NOK	Note	2020	2019
---------------------	-------------	-------------	-------------



Konsernets balanse

Beløp i: NOK	Note	2020	2019
BALANSE - EIENDELER			
Anleggsmidler			
Immaterielle eiendeler			
Immaterielle eiendeler	1	35 853 506	34 740 840
Utsatt skattefordel	13	18 877 204	14 718 619
Goodwill	1	182 996 145	26 744 791
Sum immaterielle eiendeler		237 726 855	76 204 250
Varige driftsmidler			
Tomter, bygninger og annen fast eiendom	2, 6	423 323 249	365 903 060
Maskiner, inventar, verktøy og lignende	2, 6	424 080 684	396 270 079
Sum varige driftsmidler		847 403 933	762 173 139
Finansielle anleggsmidler			
Investeringer i tilknyttet selskap	3	6 431 349	10 000 000
Investeringer i øvrige aksjer	4	602 633	741 865
Andre fordringer	6	7 008 899	4 006 295
Sum finansielle anleggsmidler		14 042 881	14 748 160
Sum anleggsmidler		1 099 173 669	853 125 549
Omløpsmidler			
Varer			
Varer	5, 6	342 054 342	282 451 292
Sum varer		342 054 342	282 451 292
Fordringer			
Kundefordringer og prosjekter under utførelse	6, 18	391 685 696	321 658 561
Andre fordringer		79 637 524	61 274 337
Konsernfordringer	7	0	0
Sum fordringer		471 323 220	382 932 898
Bankinnskudd, kontanter og lignende			
Bankinnskudd, kontanter og lignende	9	443 685 227	198 757 488
Sum bankinnskudd, kontanter og lignende		443 685 227	198 757 488



Konsernets balanse

Beløp i: NOK	Note	2020	2019
Sum omløpsmidler		1 257 062 789	864 141 678
SUM EIENDELER		2 356 236 458	1 717 267 227
BALANSE - EGENKAPITAL OG GJELD			
Egenkapital			
Innskutt egenkapital			
Aksjekapital	11	2 309 572	2 309 572
Overkurs		127 768 375	165 925 497
Sum innskutt egenkapital		130 077 947	168 235 069
Opptjent egenkapital			
Annen egenkapital		448 496 720	335 021 731
Sum opptjent egenkapital		448 496 720	335 021 731
Minoritetsinteresser	10	203 910 334	159 584 778
Sum egenkapital	10	782 485 001	662 841 578
Gjeld			
Langsiktig gjeld			
Pensjonsforpliktelser	12	12 643 000	10 746 000
Utsatt skatt	13	11 391 300	9 499 649
Avsetninger for forpliktelser	17	31 334 410	18 343 924
Sum avsetninger for forpliktelser		55 368 710	38 589 573
Annen langsiktig gjeld			
Gjeld til kredittinstitusjoner	6	719 366 181	485 233 612
Ansvarlig lånekapital		10 000 000	0
Gjeld til nærstående selskap	6	0	5 187 881
Sum annen langsiktig gjeld		729 366 181	490 421 493
Sum langsiktig gjeld		784 734 891	529 011 066
Kortsiktig gjeld			
Leverandørgjeld		343 910 606	231 316 984
Betalbar skatt	13	58 249 249	27 011 512



Konsernets balanse

Beløp i: NOK	Note	2020	2019
Skyldige offentlige avgifter		153 651 407	70 882 497
Utbytte		1 630 468	1 217 328
Annen kortsiktig gjeld		231 574 837	194 986 264
Sum kortsiktig gjeld		789 016 567	525 414 585
Sum gjeld		1 573 751 458	1 054 425 651
SUM EGENKAPITAL OG GJELD		2 356 236 459	1 717 267 229



Johs Rasmussen AS

Årsberetning for 2020

Virksomhetens art.

Johs Rasmussen AS er morselskap i konsernet Johs Rasmussen AS. Morselskapet har investeringer i verdipapirer og eiendommer. Eiendommene leies i hovedsak ut til NorDan AS som er datterdatterselskap. Johs Rasmussen AS eier 70 % av aksjene i NorDan Gruppen AS. Selskapet er lokalisert på Moi i Lund kommune.

NorDan Gruppen AS konsernet produserer og selger vinduer og dører med tilbehør til byggebransjen. Konsernets hovedmarkeder er de skandinaviske landene samt Storbritannia og Irland. Produksjonen er lokalisert med fire fabrikker i Norge, tre fabrikker i Sverige, en fabrikk i Danmark, to fabrikker i Litauen og to fabrikker i Polen. Konsernets hovedkontor er lokalisert på Moi. Konsernet består foruten om NorDan Gruppen AS, av datterselskapene NorDan AS, NorDan Sverige AB, NorDan Danmark AS, NorDan (UK) LTD., NorDan Ireland LTD, NorDan Spolka Zo.o., Byggleverandørene AS, NorDan Trading AS og ID Lock AS. Konsernet har i 2020 styrket sin markedsposisjon ved gjennomførte oppkjøp i Danmark, Irland og Norge. Konsernet NorDan Gruppen AS inngår i konsernet Johs Rasmussen AS.

Fortsatt drift

I samsvar med regnskapslovens § 3-3 bekreftes det at forutsetningene for fortsatt drift er til stede. Årsregnskapet for 2020 er utarbeidet under denne forutsetning.

Arbeidsmiljøet

Selskapet har en ansatt i deltidsstilling i 2020. Styret mener at arbeidsmiljøet i konsernet er tilfredsstillende og konsernets virksomheter arbeider kontinuerlig med å forbedre system og arbeidsmiljø. Sykefraværet i konsernet er stabilt. I 2020 har det i konsernet ikke vært alvorlige ulykker med personskade.

Ytre miljø

Utslipp og støy fra produksjonsanleggene i konsernet, inkludert stoffer som kan innebære miljøskader er innenfor de krav myndighetene stiller.

Likestilling og diskriminering

Selskapet og konsernet har som mål å være en arbeidsplass der det råder full likestilling mellom kvinner og menn. Av selskapets 7 styremedlemmer er en kvinne. Det er konsernets mål at det ikke skal forekomme diskriminering på grunn av etnisk bakgrunn, nasjonal opprinnelse, avstamning, hudfarge, språk, religion eller livssyn, og at det ikke skal forekomme diskriminering på grunn av nedsatt funksjonsevne.

Forskning og utvikling

Konsernet utvikler sine egne produkter og gjennomfører nødvendige tester for å sertifisere produktene i hovedmarkedene. Konsernet utvikler også IT programvare til egen bruk i nært samarbeid med programleverandører.

Fremtidig utvikling.

Styret og konsernledelsen forventer et fortsatt godt marked samlet sett i Norge, Sverige, Danmark, UK og Irland. I året 2020 nådde den norske kronen (NOK) et betydelig lavere nivå enn normalt, samtidig som Covid-19 viruset spredte seg over store deler av verden. Disse hendelsene skapte usikkerhet og konsernet gjorde løpende vurderinger av situasjonen og iverksatte tiltak. Tiltakene er nærmere beskrevet i note 19. Til tross for Covid-19 situasjonen oppnådde konsernet et tilfredsstillende driftsresultat i 2020 og styret forventer at inntjeningen vil ligge på samme nivå i 2021.

**Resultat, finansiering og likviditet.**

Konsern omsetning i 2020 ble 3.410 mill. kr. mot 2.721 mill. kr. foregående år.
Konsern resultat etter skatt i 2020 ble 257,1 mill. kr mot 132,6 mill. kr. i 2019.
Selskapet Johs Rasmussen AS sin omsetning i 2020 ble 23,9 mill. kr. mot 24,3 mill. kr. i 2019 og selskapets resultat etter skatt ble 123,5 mill. kr. mot 81,3 mill. kr. i foregående år.

Konsernet har nådd omsetningsmålet for siste år og styret er tilfreds med oppnådd resultat for år 2020.

Konsernets driftsresultat ble kr 341,1 mill. kr (10 %) i år mot 182,1 mill. (6,7 %) i fjor.

Totalkapitalen i selskapet var per 31.12.2020 kr. 282,7 mill. kr sammenlignet med kr. 276 mill.kr året før. Egenkapitalen per 31.12.2020 var kr. 253,6 millioner (89,7 %) mot kr. 238,4 millioner (86,4 %) året før. Totalkapitalen i konsernet var per 31.12.2020 kr.2.356,2 mill. sammenlignet med kr. 1.717,3 mill. året før. Egenkapitalen per 31.12.2020 var 782,5 mill. kr. (33,2 %) mot 662,8 mill. kr (38,6 %) året før. Konsernets bankinnskudd per 31.12.2020 var 443,7 mill. kr mot 198,8 mill. kr i år 2019.

Konsernet har nødvendig handlefrihet til fortsatt vekst.

Finansiell risikoMarkedsrisiko

Selskapet og konsernet er eksponert for endringer i valutakurser, spesielt i GBP, PLN, EUR og SEK. For å redusere denne risiko arbeider selskapet med å knytte både kjøp og salg til samme valuta og det benyttes i tillegg ulike valutasikringsinstrumenter for ytterligere å redusere risikoen.

Kreditrisiko

Risikoen for at kunder ikke har økonomisk evne til å oppfylle sine forpliktelser anses å være til stede. For alle kunder blir det gjennomført løpende kredittvurdering hvor kredittgrense og betalingsbetingelser fastsettes.

Renterisiko

Konsernets netto rentebærende gjeld er pr 31.12.2020 kr. 303,8 mill. sammenlignet med kr. 307,3 mill. året før.


For øvrig vises det til regnskapet som gir utfyllende bilde av utvikling og status.


Årsresultat og disponeringer

Årsresultatet i Johs Rasmussen AS foreslås disponert slik (tall i hele tusen):

Overført til annen egenkapital	kr. 53 385
Overført fra overkurs	kr. 38 157
<u>Tilleggsutbytte</u>	<u>kr. 108 277</u>
<u>Totalt disponert</u>	<u>kr. 123 505</u>

Moi, den 31. mai 2021


Børge Rasmussen Tom Rasmussen Johannes Rasmussen Helge Rasmussen
Styrets leder Styrets nestleder Styremedlem Styremedlem


Anne Irene Rasmussen Frank Rasmussen Tore Rasmussen
Styremedlem Styremedlem Daglig leder/styremedlem



Johs Rasmussen AS

RESULTATREGNSKAP 01.01.-31.12


MORSELSKAPET			KONSERN		
2019	2020	Note	Note	2020	2019
0	0				
24 256 215	23 861 478	14,16	14	3 409 272 380	2 718 836 828
				827 404	2 104 940
24 256 215	23 861 478	14	14	3 410 099 784	2 720 941 768
0	0	16	8,17	-1 406 882 703	-1 169 085 111
-305 580	-781 783	12,15	12,15	-963 302 670	-783 032 759
-4 273 124	-4 182 434	2	2	-118 468 304	-89 142 301
0	0	1	1	-43 935 491	-24 290 931
-4 769 171	-3 052 512	15	15	-536 378 775	-473 316 400
-9 347 875	-8 016 729			-3 068 967 943	-2 538 867 502
14 908 340	15 844 749			341 131 841	182 074 266
70 000 000	112 000 000	3		0	0
0	0		3	-3 568 651	0
231 671	195 873			6 262 672	6 894 578
924 792	256 167			0	0
0	33 896			2 980 230	33 486
-755 725	-499 072			-14 732 553	-14 207 700
-26 470	0			-102 000	-2 256 637
70 374 267	111 986 863			-9 160 302	-9 536 273
85 282 608	127 831 613			331 971 539	172 537 993
-3 934 864	-4 326 554	13	13	-74 860 123	-39 888 155
81 347 744	123 505 059			257 111 416	132 649 838
			10	75 988 285	36 990 594
6 147 744	53 385 313				
0	-38 157 122				
75 200 000	108 276 868				
81 347 744	123 505 059	10			

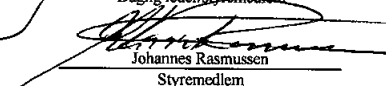


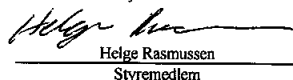
Johs Rasmussen AS

BALANSE PR. 31.12

MORSELSKAPET			KONSERN		
2019	2020	Note	Note	2020	2019
EGENKAPITAL OG GJELD					
Egenkapital					
Innskutt egenkapital					
2 309 572	2 309 572	11	11	2 309 572	2 309 572
165 925 497	127 768 375			127 768 375	165 925 497
168 235 068	130 077 947			130 077 947	168 235 068
Opptjent egenkapital					
Annen egenkapital					
70 119 746	123 505 059			448 496 720	335 021 731
70 119 746	123 505 059			448 496 720	335 021 731
Minoritetsinteresser					
0	0		10	203 910 334	159 584 778
238 354 814	253 583 006	10	10	782 485 001	662 841 577
Gjeld					
Avsetninger for forpliktelser					
Avsetninger for forpliktelser					
0	0		17	31 334 410	18 343 924
0	0		12	12 643 000	10 746 000
131 437	0	13	13	11 391 300	9 499 649
131 437	0			55 368 710	38 589 573
Annen langsiktig gjeld					
Ansvarlig lån					
0	0			10 000 000	0
26 250 000	21 250 000	6	6	719 366 181	485 233 612
0	0		6	0	5 187 881
26 250 000	21 250 000			729 366 181	490 421 493
Kortsiktig gjeld					
Leverandørgjeld					
692 391	281 696			343 910 606	231 316 984
3 882 338	4 478 189	13	13	58 249 249	27 011 512
912 243	907 523			153 651 407	70 882 497
0	0			1 630 468	1 217 328
4 293 223	247 567	7		0	0
1 458 980	1 928 554			231 574 837	194 986 264
11 239 175	7 843 529			789 016 567	525 414 585
37 620 612	29 093 529			1 573 751 458	1 054 425 651
275 975 426	282 676 535			2 356 236 459	1 717 267 228



Tore Rasmussen
Daglig leder/styremedlem

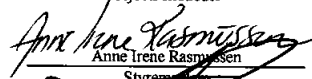

Johannes Rasmussen
Styremedlem



Helge Rasmussen
Styremedlem

Moi, den 31. mai 2021
Styret i Johs Rasmussen AS


Berge Rasmussen
Styrets leder


Tom Rasmussen
Styrets nestleder


Anne Irene Rasmussen
Styremedlem


Trine Rasmussen
Styremedlem



Johs Rasmussen AS

MORSELSKAPET		KONTANTSTRØMOPPSTILLING		KONSERN	
2019	2020		2020	2019	
85 282 608	127 831 613	Kontantstrømmer fra operasjonelle aktiviteter	331 971 539	172 537 993	
-3 711 492	-3 882 338	Ordinært resultat før skattekostnad	-49 339 324	-51 105 637	
-719 785	0	Periodens betalte skatt	-562 595	-888 030	
-70 000 000	-112 000 000	-Gevinst + tap ved salg av anleggsmidler	0	0	
0	0	Inntekt fra investering i datterselskap	3 568 561	0	
0	0	Resultatandel tilknyttet selskap	102 000	2 715 040	
4 273 124	4 182 434	Tap ved realisasjon av aksjer	162 403 796	113 433 232	
0	0	Ordinære avskrivninger og avskr. goodwill	-28 934 220	-4 682 389	
-6 475	6 475	Endring i varelager	-11 113 430	-1 495 791	
269 061	-410 695	Endring i kundefordringer	77 001 640	8 858 291	
0	0	Endring i vareleverandørgjeld	8 801 966	1 376 454	
0	0	Endring avsetning og forpliktelser	9 108 241	2 281 849	
60 374	416 402	Effekt av valutakursendringer	73 126 633	17 549 562	
15 447 415	16 143 891	Endring i andre tidsavgrensingsposter	576 134 807	260 580 574	
		Netto kontantstrøm fra operasjonelle aktiviteter			
		Kontantstrøm fra investeringsaktiviteter	576 134 807	260 580 574	
800 000	0	Innbetalinger ved salg av varige driftsmidler	8 581 929	1 468 994	
-45 282	-25 325	Utbetalingert ved kjøp av varige driftsmidler	-145 694 553	-193 843 932	
0	0	Utbetalinger ved kjøp av immaterielle eiendeler	-17 280 559	-25 885 854	
0	0	Innbetalinger fra minoritetsinteresse	9 621 300	541 000	
70 000 000	112 000 000	Innbetaling utbytte	0	0	
9 908 585	6 264 192	Netto inn-/utbetalinger konsern	0	0	
0	0	Innbetalinger på andre lånefordring (korts./langs.)	3 118 519	0	
0	-1 000 000	Utbetalinger på andre lånefordring (korts./langs.)	-2 983 113	-3 157 813	
-300 000	0	Anskaffelseskost ervervet virksomhet	-201 551 824	-10 300 000	
80 363 303	117 238 867	Netto kontantstrøm fra investeringsaktiviteter	-346 188 301	-231 177 605	
		Kontantstrømmer fra finansieringsaktiviteter			
0	0	Netto endring i trekk på kassekreditt	0	0	
0	0	Innbetalinger ved opptak av annen gjeld	300 770 645	197 725 312	
-5 000 000	-5 000 000	Utbetaling ved nedbetaling av annen gjeld	-128 295 219	-71 476 953	
0	0	Utbetaling ved fisjon	0	-4 114 499	
-75 200 000	-108 276 868	Utbetaling av utbytte/utbetaling til minoritet	-157 494 196	-105 589 246	
-80 200 000	-113 276 868	Netto kontantstrømmer fra finansieringsaktiviteter	14 981 230	16 544 614	
15 610 718	20 105 890	Netto kontantstrøm for perioden	244 927 736	45 947 583	
		Kontanter og bankinnskudd ved periodens begynnelse	198 757 491	152 809 905	
1 479 208	17 089 926	Kontanter og bankinnskudd ved periodens slutt	443 685 227	198 757 491	
17 089 926	37 195 816				



Konsernet Johs Rasmussen AS

Noter til årsregnskapet

Regnskapsprinsipper

Årsregnskapet er satt opp i samsvar med regnskapsloven og god regnskapsskikk.

Bruk av estimater

Utarbeidelse av regnskap i samsvar med regnskapsloven krever bruk av estimater. Videre krever anvendelse av konsernets regnskapsprinsipper at ledelsen må utøve skjønn. Områder som i stor grad inneholder slike skjønnsmessige vurderinger, høy grad av kompleksitet, eller områder hvor forutsetninger og estimater er vesentlige for årsregnskapet, er beskrevet i notene.

Aksjer i datterselskap og tilknyttet selskap

Datterselskaper er selskaper der morselskapet har kontroll, og dermed bestemmende innflytelse på enhetens finansielle og operasjonelle strategi, normalt ved å eie mer enn halvparten av den stemmeberettigede kapitalen. Investeringer med 20-50 % eie av stemmeberettiget kapital og betydelig innflytelse, defineres som tilknyttede selskaper.

Konsernet består av morselskapet Johs Rasmussen AS og følgende konsernselskaper:

<i>Datterselskaper</i>	<i>Eierandel</i>	<i>Forretningskontor</i>
NorDan Gruppen AS	70 %	Moi, Norge
NorDan AS	100 %	Moi, Norge
NorDan Trading AS	100 %	Moi, Norge
Byggleverandørene AS	100 %	Moi, Norge
ID Lock AS	90,1 %	Moi, Norge
NorDan Sverige AB	100 %	Tanumshede, Sverige
NorDan Danmark A/S	100 %	Rudkøbing, Danmark
NorDan Spolka z o.o.	100 %	Wolsztyn, Polen
NorDan UK Ltd	100 %	Livingston, Skottland
NorDan Ireland Ltd	77,5 %	Dublin, Irland
Rubicon Holding AS	70 %	Moi, Norge
NorDan AB	100 %	Tanumshede, Sverige
STM Vinduer A/S	70 %	Rudkøbing, Danmark
NorDan Vinduer A/S	70 %	Rudkøbing, Danmark
NorDan Scandic Ltd	65 %	Exeter, England
NorDan Vinduer Ltd	77,5 %	Dublin, Irland
Venta Windows Ltd	77,5 %	Dublin, Irland
NorDan UAB	100 %	Mazeikiai, Litauen
Zeta Properties UAB	100 %	Mazeikiai, Litauen
Viking Industrier UAB	100 %	Venta, Litauen
NorDan Trading CO Ltd.	100 %	Ningbo, Kina
NorDan Windows & Doors CO Ltd.	100 %	Ningbo, Kina
NorDan Rubicon AS	70 %	Orstad, Norge
<i>Tilknyttede selskaper</i>		
Rackit AS	20 %	Sola, Norge

Konsernet har med virkning fra 1.1.2020 ervervet en eier-/stemmeandel på 70% i selskapet STM Vinduer A/S og en eier-/stemmeandel på 77,5% i selskapet NorDan Vinduer Ltd. Konsernet har videre med virkning fra 1.10.2020 ervervet en eier-/stemmeandel på 70% i selskapet NorDan Rubicon AS. De oppkjøpte selskapene er inkonsolidert i konsernregnskapet fra og med virkningstidspunktet.



Konsernet Johs Rasmussen AS

Noter til årsregnskapet

Regnskapsprinsipper for aksjer i datterselskaper og tilknyttede selskaper

Kostmetoden brukes som prinsipp for investeringer i datterselskaper og tilknyttede selskaper i selskapsregnskapet. Kostprisen økes når midler tilføres ved kapitalutvidelse, eller når det gis konsernbidrag til datterselskap. Mottatte utdelinger resultatføres i utgangspunktet som inntekt. Utdelinger som overstiger andel av opptjent egenkapital etter kjøpet føres som reduksjon av anskaffelseskost. Utbytte/konsernbidrag fra datterselskap regnskapsføres det samme året som datterselskapet avsetter beløpet. Utbytte fra andre selskaper regnskapsføres som finansinntekt når utbyttet er vedtatt.

I konsernregnskapet brukes egenkapitalmetoden som prinsipp for investeringer i tilknyttede selskaper. Bruk av metoden fører til at regnskapsført verdi i balansen tilsvare andelen av egenkapitalen i det tilknyttede selskapet, korrigert for eventuelle gjenværende merverdier fra kjøpet og urealiserte internergevinster. Resultatandelen i resultatregnskapet baseres på andelen av resultatet etter skatt i det tilknyttede selskapet, og korrigeres for eventuelle avskrivninger på merverdier og urealiserte gevinster. I resultatregnskapet vises resultatandelen under finansposter.

Konsolideringsprinsipper

Datterselskaper blir konsolidert fra det tidspunkt kontrollen er overført til konsernet (oppkjøpstidspunktet).

I konsernregnskapet erstattes posten aksjer i datterselskap med datterselskapets eiendeler og gjeld. Konsernregnskapet utarbeides som om konsernet var én økonomisk enhet. Transaksjoner, urealisert fortjeneste og mellomværende mellom selskapene i konsernet elimineres.

Kjøpte datterselskaper regnskapsføres i konsernregnskapet basert på morselskapets anskaffelseskost. Anskaffelseskost tilordnes identifiserbare eiendeler og gjeld i datterselskapet, som oppføres i konsernregnskapet til virkelig verdi på oppkjøpstidspunktet. Eventuell merverdi ut over hva som kan henføres til identifiserbare eiendeler og gjeld, balanseføres som goodwill. Goodwill behandles som en residual og balanseføres med den andelen som er observert i oppkjøpstransaksjonen. Merverdier i konsernregnskapet avskrives over de oppkjøpte eiendelenes forventede levetid.

Omregning av utenlandske datterselskaper skjer ved at balansen omregnes til balansedagens kurs, og at resultatregnskapet omregnes til en gjennomsnittskurs. Eventuelle vesentlige transaksjoner omregnes til transaksjonsdagens kurs. Alle omregningsdifferanser føres direkte mot egenkapitalen.

Salgsinntekter

Inntekter ved salg av varer og tjenester vurderes til virkelig verdi av vederlaget, netto etter fradrag for merverdiavgift, returer, rabatter og andre avslag. Salg av varer resultatføres når en enhet innenfor konsernet har levert sine produkter til kunden og det ikke er uoppylte forpliktelser som kan påvirke kundens aksept av leveringen. Levering er ikke foretatt før produktene er sendt til avtalt sted og risiko for tap og ukurans er overført til kunden. Erfarings tall brukes som grunnlag for å estimere og regnskapsføre avsetninger for kvantumsrabatter og varereturer på salgstidspunktet. Avsetning til forventede garantiarbeider føres som kostnad og avsetning for forpliktelser.

Inntekter fra salg av tjenester og langsiktige tilvirkningskontrakter resultatføres i takt med fullførelsesgrad, når utfallet av transaksjonen kan estimeres på en pålitelig måte. I den perioden det blir identifisert at et prosjekt vil gi et negativt resultat, vil det estimerte tapet på kontrakten bli resultatført i sin helhet.

Klassifisering av balanseposter

Eiendeler bestemt til varig eie eller bruk klassifiseres som anleggsmidler. Eiendeler som er tilknyttet varekretsløpet klassifiseres som omløpsmidler. Fordringer for øvrig klassifiseres som omløpsmidler hvis de skal tilbakebetales innen ett år. For gjeld legges analoge kriterier til grunn. Første års avdrag på langsiktige fordringer og langsiktig gjeld klassifiseres likevel ikke som omløpsmiddel og kortsiktig gjeld.

Anskaffelseskost

Anskaffelseskost for eiendeler omfatter kjøpesummen for eiendelen, med fradrag for bonuser, rabatter og lignende, og med tillegg for kjøpsutgifter (frakt, toll, offentlige avgifter som ikke refunderes og eventuelle andre direkte kjøpsutgifter). Ved kjøp i utenlandsk valuta balanseføres eiendelen til kursen på transaksjonstidspunktet, men til terminkursen ved bruk av terminkontrakt.

For varige driftsmidler og immaterielle eiendeler omfatter anskaffelseskost også direkte utgifter for å klargjøre eiendelen for bruk, for eksempel utgifter til testing av eiendelen.



Konsernet Johs Rasmussen AS

Noter til årsregnskapet

Renter knyttet til tilvirkning av anleggsmidler kostnadsføres.

Immaterielle eiendeler og goodwill

Goodwill har oppstått i forbindelse med kjøp av datterselskap. Goodwill avskrives over forventet levetid.

Utgifter til utvikling balanseføres i den grad det kan identifiseres en fremtidig økonomisk fordel knyttet til utvikling av en identifiserbar immateriell eiendel og utgiftene kan måles pålitelig. I motsatt fall kostnadsføres slike utgifter løpende. Balanseført utvikling avskrives lineært over økonomisk levetid.

Varige driftsmidler

Varige driftsmidler balanseføres og avskrives lineært til restverdi over driftsmidlenes forventede utnyttbare levetid. Ved endring i avskrivningsplan fordeles virkningen over gjenværende avskrivningstid ("knekkpunktmetoden"). Vedlikehold av driftsmidler kostnadsføres løpende under driftskostnader. Påkostninger og forbedringer tillegges driftsmidlets kostpris og avskrives i takt med driftsmidlet. Skillet mellom vedlikehold og påkostning/forbedring regnes i forhold til driftsmidlets stand på anskaffelsestidspunktet.

Leide (leasede) driftsmidler balanseføres som driftsmidler hvis leiekontrakten anses som finansiell.

Andre langsiktige aksjeinvesteringer

Kostmetoden brukes som prinsipp for investeringer i andre aksjer mv. Utdelinger regnskapsføres i utgangspunktet som finansinntekt, når utdelingen er vedtatt. Hvis utdelingene vesentlig overstiger andel av oppjønt egenkapital etter kjøpet, føres det overskytende til reduksjon av kostprisen.

Nedskrivning av anleggsmidler

Ved indikasjon om at balanseført verdi av et anleggsmiddel er høyere enn virkelig verdi, foretas det test for verdifall. Testen foretas for det laveste nivå av anleggsmidler som har selvstendige kontantstrømmer. Hvis balanseført verdi er høyere enn både salgsverdi og gjenvinnbart beløp (nåverdi ved fortsatt bruk/eie), foretas det nedskrivning til det høyeste av salgsverdi og gjenvinnbart beløp.

Tidligere nedskrivninger, med unntak for nedskrivning av goodwill, reverseres hvis forutsetningene for nedskrivningen ikke lenger er til stede.

Varelager

Råvarer er vurdert til det laveste av gjennomsnittlig anskaffelseskost og netto salgsverdi. For ferdig tilvirkede varer og varer under tilvirkning består anskaffelseskost av utgifter til produktutforming, materialforbruk, direkte lønn, og andre direkte og indirekte produksjonskostnader (basert på normal kapasitet). Virkelig verdi er estimert salgspris fratrukket utgifter til ferdigstillelse og salg. Bare variable utgifter anses nødvendige for å selge ferdige varer, mens også faste tilvirkningskostnader inkluderes som nødvendige for varer som ikke er ferdig tilvirket.

Prosjekter under utførelse

Arbeid under utførelse knyttet til fastpriskontrakter med lang tilvirkningstid vurderes etter løpende avregningsmetode. Fullførelsesgraden beregnes som påløpte kostnader i prosent av forventet totalkostnad. Totalkostnaden revideres løpende. For prosjekter som forventes å gi tap, kostnadsføres hele det beregnede tapet umiddelbart.

Fordringer

Kundefordringer føres opp i balansen etter fradrag for avsetning til forventede tap. Avsetning til tap gjøres på grunnlag av individuell vurdering av fordringene og en tilleggsavsetning som skal dekke øvrige påregnelige tap. Vesentlige økonomiske problemer hos kunden, sannsynligheten for at kunden vil gå konkurs eller gjennomgå økonomisk restrukturering, og utsettelse og mangler ved betalinger anses som indikatorer på at kundefordringer må nedskrives.

Andre fordringer, både omløpsfordringer og anleggsfordringer, føres opp til det laveste av pålydende og virkelig verdi. Virkelig verdi er nåverdien av forventede framtidige innbetalinger. Det foretas likevel ikke neddiskontering når effekten av neddiskontering er uvesentlig for regnskapet. Avsetning til tap vurderes på samme måte som for kundefordringer.



Konsernet Johs Rasmussen AS

Noter til årsregnskapet

Utenlandsk valuta

Fordringer og gjeld i utenlandsk valuta vurderes etter kursen ved regnskapsårets slutt. Kursgevinster og kurstap knyttet til varesalg og varekjøp i utenlandsk valuta føres som salgsinntekter og varekostnad.

Konsernet bruker terminkontrakter på utenlandsk valuta for å sikre en framtidig vekslingskurs på antatt framtidige inn-/utbetalinger i fremmed valuta (kontantstrømsikring). Regnskapsmessig klassifiseres terminkontraktene som sikringsinstrumenter. Terminkontrakter som sikrer framtidige inn-/utbetalinger, regnskapsføres ikke.

Gjeld

Gjeld, med unntak for enkelte avsetninger for forpliktelser, balanseføres til nominelt gjeldsbeløp.

Garantiarbeider/reklamasjoner

Garantiarbeider/reklamasjoner knyttet til avsluttede salg vurderes til antatt kostnad for slikt arbeid. Estimater beregnes med utgangspunkt i historiske tall for garantiarbeider, men korrigert for forventet avvik på grunn av for eksempel endring i kvalitetssikringsrutiner og endring i produktspekter.

Pensjoner

Konsernet har ulike pensjonsordninger. Pensjonsordningene er finansiert gjennom innbetalinger til forsikringsselskap, med unntak av gavepensjonsordningen i datterselskapet NorDan AS. Konsernet har både innskuddsplaner og ytelsesplaner.

Innskuddsplaner

Ved innskuddsplaner betaler selskapet innskudd til et forsikringsselskap. Selskapet har ingen ytterligere betalingsforpliktelse etter at innskuddene er betalt. Innskuddene regnskapsføres som lønnskostnad. Eventuelle forskuddsbetalte innskudd balanseføres som eiendel (pensjonsmidler) i den grad innskuddet kan refunderes eller redusere framtidige innbetalinger.

Ytelsesplaner

En ytelsesplan er en pensjonsordning som ikke er en innskuddsplan. Typisk er en ytelsesplan en pensjonsordning som definerer en pensjonsutbetaling som en ansatt vil motta ved pensjonering. Pensjonsutbetalingen er normalt avhengig av flere faktorer, som alder, antall år i selskapet og lønn. Den balanseførte forpliktelsen knyttet til ytelsesplaner er nåverdien av de definerte ytelsene på balansedagen minus virkelig verdi av pensjonsmidlene (innbetalte beløp til forsikringsselskap), justert for ikke resultatførte estimatavvik og ikke resultatførte kostnader knyttet til tidligere perioders pensjonsopptjening.

Skatt

Skattekostnaden i resultatregnskapet omfatter både periodens betalbare skatt og endring i utsatt skatt. Utsatt skatt beregnes på grunnlag av de midlertidige forskjeller som eksisterer mellom regnskapsmessige og skattemessige verdier, samt eventuelt ligningsmessig underskudd til fremføring ved utgangen av regnskapsåret. Skatteøkende og skattereduserende midlertidige forskjeller som reverserer eller kan reversere i samme periode er utlignet. Oppføring av utsatt skattefordel på netto skattereduserende forskjeller som ikke er utlignet og underskudd til fremføring, begrunnes med antatt framtidig inntjening. Utsatt skatt og skattefordel som kan balanseføres oppføres netto i balansen.

Skattereduksjon ved avgitt konsernbidrag, og skatt på mottatt konsernbidrag som føres som reduksjon av balanseført beløp på investering i datterselskap, føres direkte mot skatt i balansen (mot betalbar skatt hvis konsernbidraget har virkning på betalbar skatt, og mot utsatt skatt hvis konsernbidraget har virkning på utsatt skatt). Utsatt skatt både i selskapsregnskapet og i konsernregnskapet regnskapsføres til nominelt beløp.

Kontantstrømoppstilling

Kontantstrømoppstillingen utarbeides etter den indirekte metoden. Kontanter og kontantekvivalenter omfatter kontanter, bankinnskudd og andre kortsiktige likvide plasseringer, som umiddelbart og med uvesentlig kursrisiko kan konverteres til kjente kontantbeløp og med gjenværende løpetid mindre enn tre måneder fra anskaffelsesdato.



Konsernet Johs Rasmussen AS

Noter til årsregnskapet

Note 1. Immaterielle eiendeler og goodwill

Morselskapet

Morselskapet har ingen immaterielle eiendeler eller goodwill.

Konsernet	Forskning og utvikling	Egenutviklet programvare	Goodwill	Sum
Anskaffelseskost 01.01.	12 107 090	93 998 448	100 501 440	206 606 978
Tilgang	6 447 696	14 122 343	179 802 988	200 373 027
Avgang	0	63 209	0	63 209
Anskaffelseskost 31.12.	18 554 786	108 057 582	280 304 428	406 916 796
Akkumulerte avskrivninger 31.12.	13 995 502	76 763 360	97 308 283	188 067 145
Akkumulerte nedskrivninger 31.12.	0	0	0	0
Balanseført verdi 31.12.	4 559 284	31 294 222	182 996 145	218 849 651
Årets avskrivninger	5 917 862	13 894 297	24 123 332	43 935 491
Årets nedskrivning	0	0	0	0

Forventet økonomisk levetid
Avskrivningsplan

2-4 år	3,5 år	5-10 år
Lineær	Lineær	Lineær

Forventet samlet inntjening fra pågående forskning- og utviklingsprosjekter motsvarer medgåtte samlede utgifter.

Goodwill pr markedsområde	Bal.ført verdi 31.12	Levetid
Europa eksklusiv Norge	142 567 985	10 år
Norge	40 428 160	5-10 år

Konsernet har i 2020 ervervet goodwill på kr 38 794 419 tilknyttet markedsområde Norge og på i alt kr 141 008 569 tilknyttet markedsområde Europa eksklusiv Norge.

Goodwill er vurdert til å ha en levetid på mellom 5 år til 10 år da det forventes at kompetansen, etablerte systemer og know how, kontaktnettet og markedsadgangene som ble tilført konsernet ved overtakelse av virksomhetene vil ha en levetid på minst dette.



Konsernet Johs Rasmussen AS

Noter til årsregnskapet

Note 2 Vanlige driftsmidler

Morselskapet

	Bygninger og tomter	Maskiner og driftsløsøre	Anlegg under utførelse	Sum
Anskaffelseskost 01.01.	169 523 685	5 757 000	0	175 280 685
Tilgang	0	25 325	0	25 325
Avgang	0	0	0	0
Anskaffelseskost 31.12.	169 523 685	5 782 325	0	175 306 010
Akkumulerte avskrivninger 31.12.	100 733 266	5 757 422	0	106 490 687
Balanseført verdi 31.12.	68 790 420	24 903	0	68 815 323

Årets avskrivninger	4 178 013	4 421	0	4 182 434
---------------------	-----------	-------	---	-----------

Forventet økonomisk levetid	0-33 år	5-10 år	Ingen avskrivning
Avskrivningsplan	Lineær	Lineær	

Konsernet

	Bygninger og tomter	Maskiner og driftsløsøre	Anlegg under utførelse	Sum
Anskaffelseskost 01.01.	477 253 635	1 065 952 803	133 451 342	1 676 657 780
Tilgang	153 966 967	153 889 222	57 160 851	365 017 040
Avgang	5 253 597	34 085 288	167 102 723	206 441 608
Anskaffelseskost 31.12.	625 967 005	1 185 756 737	23 509 470	1 835 233 212
Akkumulerte avskrivninger 31.12.	202 756 789	785 072 489	0	987 829 278
Akkumulerte nedskrivninger 31.12.	0	0	0	0
Balanseført verdi 31.12.	423 210 216	400 684 248	23 509 470	847 403 934

Årets avskrivninger	20 266 350	98 201 954	0	118 468 304
---------------------	------------	------------	---	-------------

Forventet økonomisk levetid	5-75 år	3-22 år	Ingen avskrivning
Avskrivningsplan	Lineær	Lineær	

Årlig leie av ikke balanseførte driftsmidler

Driftsmiddel	Leieperiode	Årlig leie
Maskiner, biler og driftsløsøre	1-6 år	8 277 375
Bygninger	1-10 år	7 792 077



Konsernet Johs Rasmussen AS

Noter til årsregnskapet

Note 3 Datterselskap og tilknyttet selskap

Morselskapet

Investeringene i datterselskap regnskapsføres etter kostmetoden.

Datterselskap	Forretningskontor	Eier-/ stemmeandel	Egenkapital siste år (100 %)	Balanseført verdi
NorDan Gruppen AS	Lund	70 %	649 808 545	105 014 000
Balanseført verdi 31.12.				105 014 000

Morselskapet har i 2020 mottatt kr. 112 000 000 i utbytte fra datterselskapet NorDan Gruppen AS. Utbyttet er vurdert å være opptjent i eiertiden og er derfor i sin helhet inntektsført som inntekt på investering i datterselskap.

Konsernet

Tilknyttet selskap	Forretningskontor	Anskaffelses- kost
Rackit AS	Sola, Norge	10 000 000
Balanseført verdi 31.12.		10 000 000

Selskaps navn	Bokført verdi 01.01.2020	Årets resultat- andel	Tilgang/ avgang	Utbytte	Bokført verdi 31.12.2020
Rackit AS	10 000 000	-3 568 651	0	0	6 431 349

Det tilknyttede selskapet ble ervervet for kr. 10 000 000 i oktober 2019. På kjøpstidspunktet ble det identifisert en merverdi på kr. 8 344 430 som i sin helhet ble allokert til goodwill. Merverdien avskrives over 5 år med start 1.1.2020 og avskrivningene regnskapsføres i sammen med årets resultatandel.

Note 4 Andre langsiktige aksjer og andeler

Morselskapet	Eierandel	Balanseført verdi
Lund Tomteselskap AS	30 %	300 000

Konsernet	Eierandel	Balanseført verdi
Lund Utleiebolig AS	49 %	100 000
Rogaland Tresenter AS	32 %	153 000
Lund Tomteselskap AS	30 %	300 000
Øvrige investeringer		49 633
Balanseført verdi 31.12.		602 633



Konsernet Johs Rasmussen AS

Noter til årsregnskapet

Note 5 Varer

Morselskapet			Konsernet	
2019	2020		2020	2019
0	0	Råvarer	183 831 307	148 106 180
0	0	Varer under tilvirkning	40 287 980	28 050 159
0	0	Egentilvirkede ferdigvarer	117 935 055	106 294 953
0	0	Sum	342 054 342	282 451 292
0	0	Varebeholdning vurdert til anskaffelseskost	356 521 291	293 511 926
0	0	Ukuransavsetning	-14 466 949	-11 060 635
0	0	Sum	342 054 342	282 451 292

Note 6 Fordringer og gjeld

Morselskapet		Fordringer med forfall senere enn ett år	Konsernet	
2019	2020		2020	2019
80 000 000	70 000 000	Andre langsiktige fordringer	7 008 899	4 006 295
80 000 000	70 000 000	Sum	7 008 899	4 006 295

Morselskapet		Langsiktig gjeld med forfall senere enn 5 år	Konsernet	
2019	2020		2020	2019
1 250 000	0	Gjeld til kredittinstitusjoner	2 047 331	16 102 520
0	0	Gjeld til nærstående	0	0
1 250 000	0	Sum	2 047 331	16 102 520

Morselskapet		Gjeld sikret ved pant	Konsernet	
2019	2020		2020	2019
26 500 000	21 250 000		719 366 181	485 483 612

Balanseført verdi av pantsatte eiendeler til fordel for bankgjeld og bankgarantier:

72 972 432	68 790 420	Varige driftsmidler	722 372 474	499 630 007
0	0	Varer	270 465 128	250 564 880
6 475	0	Kundefordringer	224 878 996	243 440 532
72 978 907	68 790 420	Sum	1 217 716 598	993 635 419

Eiendelene er i tillegg stillet som sikkerhet for

35 000 000	35 000 000	Ubenyttet kassekreditt	265 000 000	305 000 000
35 000 000	35 000 000	Sum	265 000 000	305 000 000



Konsernet Johs Rasmussen AS

Noter til årsregnskapet

Underkonsernet NorDan Gruppen AS har en konsernkontoordning og lån i Danske Bank AS med en totalramme på kr. 230 000 000. Datterselskapene har avgitt en solidarisk selvskyldnerkausjon overfor de andre selskapene i NorDan Gruppen konsernet. Selskapene som inngår i ordningen pr 31.12.2020 er NorDan Gruppen AS, NorDan AS, NorDan AB, NorDan UK Ltd, NorDan Scandic Ltd, NorDan Sp.z o.o, ID Lock AS, Viking Industrier UAB, NorDan UAB, Zeta Properties UAB, NorDan Danmark A/S, NorDan Vinduer A/S, STM Vinduer A/S og NorDan Vinduer Ltd.

NorDan Gruppen AS har stillet seg som garantist overfor Danske Bank vedrørende datterselskapene sine pantelån i banken med en samlet lånesaldo på kr. 304 295 350 pr 31.12.2020.

Dette gjelder for datterselskapene: NorDan AB, NorDan Sp.z o.o og NorDan UK Ltd.

NorDan Gruppen AS har videre stilt følgende solidariske kausjoner overfor Danske Bank i anledning følgende konsernselskaper sine lån:

Selskap	Lånebeløp pr 31.12	Kausjonsbeløp
Byggleverandørene AS	NOK 15 428 303	NOK 16 000 000
NorDan AS	NOK 10 000 000	NOK 30 000 000
NorDan Sverige AB	SEK 10 150 000	SEK 20 925 000
Rubicon Holding AS	NOK 40 000 000	NOK 40 000 000
NorDan Danmark A/S	DKK 77 866 718	NOK 112 000 000
STM Vinduer A/S	DKK 27 750 000	DKK 30 000 000

Konsernet har pr 31.12 stillet bankgaranti som er sikret med pant i konsernets eiendeler på i alt kr. 10 313 417 overfor kunder og huseiere.

Note 7 Mellomværende med selskap i samme konsern m.v.

Morselskapet

	Langsiktige fordringer		Andre fordringer	
	2019	2020	2019	2020
Foretak i samme konsern m.v.	80 000 000	70 000 000	566 015	256 167
Sum	80 000 000	70 000 000	566 015	256 167

	Kortsiktig gjeld	
	2019	2020
Foretak i samme konsern	4 293 223	247 567
Sum	4 293 223	247 567

Konsernet

	Langsiktige fordringer		Andre fordringer	
	2020	2019	2020	2019
Tilknyttet selskap	2 500 000	2 500 000	0	0
Sum	2 500 000	2 500 000	0	0



Konsernet Johs Rasmussen AS

Noter til årsregnskapet

Note 3 Valutaterminkontrakter

Morselskapet har ingen valutaterminkontrakter.

Konsernet er eksponert for valutaendringer ved kjøp og salg av råvarer og ferdigvarer i ulike valutaer, hovedsakelig knyttet til valutaene SEK, GBP, PLN, EUR og DKK. For konsernets rentebærende gjeld er en utsatt for renterisiko. Konsernet kursorer deler av forventede kontantstrømmer knyttet til innkjøp og salg. Som sikringsinstrumenter benytter konsernet både valutaterminforretninger og -opsjoner. Konsernets rentebærende gjeld har i hovedsak flytende rente, men renterisikoen blir overvåket og binding av renten ved bruk av sikringsinstrumenter blir løpende vurdert.

Pr 31.12. hadde konsernet inngått følgende valutaterminforretninger og valutaopsjoner:

	Antall	Salg valuta	Kjøp valuta	Beløp	Forfall
Valutaterminforretninger	12	GBP	NOK	1 750 000	2021
Valutaterminforretninger	24	SEK	NOK	26 700 000	2021
Valutaterminforretninger	12	DKK	NOK	1 980 000	2021
Valutaterminforretninger	12	EUR	NOK	1 500 000	2021
Valutaterminforretninger	12	NOK	PLN	20 400 000	2021
Valutaterminforretninger	24	GBP	PLN	4 600 000	2021
Valutaterminforretninger	26	SEK	PLN	83 800 000	2021
Valutaterminforretninger	36	SEK	EUR	8 160 000	2021
Valutaterminforretninger	12	SEK	NOK	10 200 000	2022
Valutaterminforretninger	36	GBP	NOK	8 280 000	2022
Valutaterminforretninger	12	NOK	PLN	10 200 000	2022
Valutaterminforretninger	12	DKK	NOK	5 000 000	2022
Valutaterminforretninger	12	EUR	NOK	1 500 000	2022
Valutaterminforretninger	24	GBP	PLN	8 496 000	2022
Valutaterminforretninger	36	SEK	PLN	162 000 000	2022
Valutaterminforretninger	36	SEK	EUR	6 360 000	2022
Valutaterminforretninger	36	GBP	NOK	6 480 000	2023
Valutaterminforretninger	12	SEK	NOK	10 200 000	2023
Valutaterminforretninger	12	DKK	NOK	5 000 000	2023
Valutaterminforretninger	24	GBP	PLN	8 504 000	2023
Valutaterminforretninger	36	SEK	PLN	190 600 000	2023
Valutaterminforretninger	12	GBP	NOK	3 000 000	2024
Valutaterminforretninger	24	SEK	PLN	108 000 000	2024
Valutaopsjoner	24	GBP	NOK	1 890 000	2021
Valutaopsjoner	24	NOK	PLN	42 000 000	2021
Valutaopsjoner	36	NOK	EUR	48 000 000	2021
Valutaopsjoner	48	GBP	PLN	10 560 000	2021
Valutaopsjoner	24	SEK	PLN	66 000 000	2021
Valutaopsjoner	12	EUR	SEK	1 200 000	2021
Valutaopsjoner	12	EUR	SEK	900 000	2022
Valutaopsjoner	24	GBP	PLN	1 860 000	2022
Valutaopsjoner	36	GBP	PLN	7 200 000	2022
Valutaopsjoner	24	GBP	PLN	5 400 000	2023
Valutaopsjoner	12	GBP	NOK	600 000	2023

Beløp oppgitt ovenfor består av en samlesum av antall terminforretninger fordelt på salg og kjøp i valuta. Samtlige kontrakter anses å redusere valutarisikoen effektivt, og tilfredsstillende dermed kravene til regnskapsmessig sikring.

Konsernet har videre inngått rente- og valutaswap med formål å binde renten på langsiktig finansiering i DKK. Pr 31.12 har konsernet bundet renten på et lånebeløp tilsvarende DKK 77 866 718.



Konsernet Johs Rasmussen AS

Noter til årsregnskapet

Ifølge beregninger utført av konsernets bankforbindelse hadde konsernet pr 31.12. et samlet urealisert tap på sine valuta- og rentesikringsinstrumenter på i alt kr. 34 305 576. Det urealiserte tapet er i likhet med tidligere års urealiserte gevinster/tap ikke regnskapsført.

Note 9 Bundne bankinnskudd

Morselskapet		Bundne bankinnskudd	Konsernet	
2019	2020		2020	2019
0	0	Skattetrekksmidler	18 152 471	15 591 281

Note 10 Egenkapital

Morselskapet

Årets endring i egenkapital	Aksjekapital	Overkurs	Annen egenkapital		Sum
Egenkapital 01.01.	2 309 572	165 925 497	70 119 746	238 354 815	
Utdelt tilleggsutbytte	0	-38 157 122	-70 119 746	-108 276 868	
Årets resultat	0	0	123 505 059	123 505 059	
Egenkapital 31.12.	2 309 572	127 768 375	123 505 059	253 583 006	

Konsernet

Årets endring i egenkapital	Aksjekapital	Overkurs	Annen egenkapital	Minoritets- interesse	Sum
Egenkapital 31.12.19	2 309 572	165 925 497	335 021 731	159 584 778	662 841 577
Utdelt tilleggsutbytte	0	-38 157 122	-70 119 746	-49 630 468	-157 907 336
Årets resultat	0	0	181 123 131	75 988 285	257 111 416
Tilgang minoritetsinteresse	0	0	0	16 964 263	16 964 263
Omregningsdifferanser	0	0	3 482 976	824 762	4 307 738
Kapitalnedsettelse ved fisjon	0	0	0	0	0
Andre endringer	0	0	-1 011 372	178 714	-832 658
Egenkapital 31.12.20	2 309 572	127 768 375	448 496 720	203 910 334	782 485 001



Konsernet Johs Rasmussen AS

Noter til årsregnskapet

Note 11 Aksjekapital og aksjonærinformasjon

Aksjekapitalen på kr. 2 314 200 000 består av 46 284 aksjer á kr. 50.

Oversikt over aksjonærene pr 31.12.

	Antall	Eierandel
Alien AS	5 199	11,23 %
MarMag AS	5 198	11,23 %
Helger AS	5 199	11,23 %
Join AS	4 107	8,87 %
Anni AS	4 107	8,87 %
JoTiNor AS	4 107	8,87 %
K. R. Rasmussen AS	3 781	8,17 %
FraRa AS	3 781	8,17 %
Kåre Rasmussen AS	2 339	5,05 %
OleMa AS	2 128	4,60 %
John Rasmussen Invest AS	2 121	4,58 %
Ole Marcus Rasmussen AS	700	1,51 %
Mats Rasmussen AS	700	1,51 %
BR Investeringer AS	476	1,03 %
Øvrige	2 341	5,06 %
Totalt antall aksjer	46 284	100,0 %

Note 12 Pensjoner

Selskapet har ingen pensjonsordninger. Datter-datterselskapet NorDan AS har to ytelsesbaserte ordninger for ledende ansatte, en tilleggspensjonsordning og en gavepensjonsordning, i tillegg foreligger det ulike typer innskuddspensjonsordninger i konsernets norske, svenske og britiske datterselskaper. Tilleggspensjonsordningen er finansiert ved fondsopbygging gjennom et forsikringsselskap. Gavepensjonsordningen finansieres over selskapets drift. Innskuddspensjonen inklusive arbeidsgiveravgift kostnadsføres løpende.

Konsernets pensjonsordninger i de norske datterselskapene tilfredsstiller kravene i lov om obligatorisk tjenestepensjon.

	Aktive	Pensjonister
Innskuddspensjon	1 100	44
Tilleggspensjon (ytelsesbasert)	20	0
Gavepensjon (ytelsesbasert)	7	1

Balanseført forpliktelse knyttet til ytelsesbaserte pensjonsordninger:

	Konsernet	
	2020	2019
Påløpt pensjonsforpliktelse tilleggspensjonsordning	6 149 000	6 149 000
Verdi av pensjonsmidler tilleggspensjonsordning	-5 232 000	-5 232 000
Netto forpliktelse tilleggspensjonsordning	917 000	917 000
Beregnet forpliktelse gavepensjonsordning	10 164 000	8 501 000
Avsatt arbeidsgiveravgift	1 562 000	1 328 000
Netto pensjonsforpliktelse ytelsesbaserte pensjonsordninger	12 643 000	10 746 000

De økonomiske forutsetningene som er benyttet er anbefalingene fra Norsk Regnskapsstiftelse for 2020.



Konsernet Johs Rasmussen AS

Noter til årsregnskapet

Note 13 Skatt

Beregning av utsatt skatt/utsatt skattefordel

Morselskapet			Konsernet	
2019	2020		2020	2019
		Midlertidige forskjeller		
1 395 193	546 396	Driftsmidler	32 323 558	23 341 237
0	0	Varelager	-4 250 942	1 407 775
0	0	Kundefordringer	-5 721 240	-11 887 688
0	0	Langsiktige tilvirkningskontrakter	11 122 884	0
0	0	Pensjons- og lønnsforpliktelse	-36 703 590	-22 803 624
0	0	Garantivsetning	-26 723 127	-16 616 850
-797 753	-638 203	Andre forskjeller	17 175 718	13 118 060
597 440	-91 807	Netto midlertidige forskjeller	-12 776 739	-13 441 089
0	0	Underskudd til fremføring	-27 536 394	-20 278 918
597 440	-91 807	Grunnlag for utsatt skatt	-40 313 133	-33 720 006
131 437	-20 198	Utsatt skatt (ulike skattesatser fra 17% til 23%)	-7 485 904	-5 280 360
0	0	Herav ikke balanseført utsatt skattefordel	0	61 390
131 437	-20 198	Utsatt skatt / skattefordel i balansen	-7 485 904	-5 218 970
131 437	0	Herav utsatt skatt	11 391 300	9 499 649
0	-20 198	Herav utsatt skattefordel	-18 877 204	-14 718 619

Grunnlag for skattekostnad, endring i utsatt skatt og betalbar skatt

Morselskapet			Konsernet	
2019	2020		2020	2019
		Grunnlag for betalbar skatt		
85 282 608	127 831 613	Resultat før skattekostnad	331 971 539	172 537 993
-67 396 860	-108 165 456	Permanente forskjeller	33 084 733	14 246 585
17 885 748	19 666 157	Grunnlag for skattekostnad på årets resultat	365 056 272	186 784 578
-238 755	689 247	Endring i midlertidige forskjeller	16 852 209	-3 318 583
0	0	Benyttet underskudd til fremføring	-9 054	-101 298
17 646 993	20 355 404	Gr.lag for bet.bar skatt i res.regnskapet	381 899 427	183 364 698
0	0	+/- Mottatt/avgitt konsernbidrag	0	0
17 646 993	20 355 404	Skattepliktig inntekt (grunnlag for betalbar skatt i balansen)	381 899 427	183 364 698
		Fordeling av skattekostnaden		
3 882 338	4 478 189	Betalbar skatt	80 316 236	41 428 410
0	0	For mye, for lite avsatt i fjor	635 400	586 507
3 882 338	4 478 189	Sum betalbar skatt	80 951 636	42 014 917
52 526	-151 634	Endring i utsatt skatt/skattefordel	-6 091 513	-2 126 761
3 934 865	4 326 554	Skattekostnad	74 860 123	39 888 156
		Betalbar skatt i balansen		
3 882 338	4 478 189	Betalbar skatt i skattekostnaden	80 951 636	42 014 917
0	0	Andel betalbar skatt innbetalt i gjennom året	-22 070 446	-14 411 404
0	0	Tilskudd SkatteFUNN	-631 941	-592 000
3 882 338	4 478 189	Betalbar skatt i balansen	58 249 249	27 011 512



Konsernet Johs Rasmussen AS

Noter til årsregnskapet

Note 14 Driftsinntekter

Morselskapet			Konsernet	
2019	2020		2020	2019
0	0	Salgsinntekter	3 409 272 380	2 718 836 828
24 256 215	23 861 478	Andre driftsinntekter	827 404	2 104 940
24 256 215	23 861 478	Sum	3 410 099 784	2 720 941 768

Konsernets salgsinntekter kommer fra omsetning av vinduer og dører.

2019	2020	Geografisk fordeling av salgsinntekter	2020	2019
0	0	Norge	1 425 261 767	1 210 893 438
0	0	Europa eksklusiv Norge	1 984 010 613	1 507 943 390
0	0	Sum	3 409 272 380	2 718 836 828

Note 15 Lønnskostnader, antall ansatte, godtgjørelser, lån til ansatte mm.

Morselskapet			Konsernet	
2019	2020	Lønnskostnader	2020	2019
267 818	685 174	Lønninger	770 559 234	606 358 870
37 762	96 609	Arbeidsgiveravgift	121 226 533	109 676 413
0	0	Pensjonskostnader	51 112 713	40 608 354
0	0	Andre ytelser	20 404 190	26 389 122
305 580	781 783	Sum	963 302 670	783 032 759
0	0	Antall ansatte i regnskapsåret har vært	2 035	1 816

Det er kun en ansatt i deltidsstilling i selskapet. Kostnadene er ført som lønnskostnad, men innberetningspliktige ytelser utbetales i datter-datterselskapet NorDan AS. Hverken styreleder eller daglig leder har noen bonusavtaler, og de har heller ingen avtaler om godtgjørelse ved opphør av arbeidsforholdet/vervet.

Daglig leder har ikke mottatt noen godtgjørelser for sin rolle som daglig leder i 2020.

Det er utbetalt honorar til styret i 2020 med kr 400 000, dette inkluderer også honorar for utført styrearbeid i 2019.

Det er ikke gitt lån/sikkerhetsstillelse til daglig leder, styrets leder eller andre nærstående parter.

Kostnadsført godtgjørelse til revisor	Morselskap	Konsern
Lovpålagt revisjon (inkl. teknisk bistand med årsregnskap)	109 480	2 159 286
Andre attestasjonstjenester	0	8 000
Skatterådgivning (inkl. teknisk bistand med ligningspapirer)	55 300	261 019
Annen bistand	0	106 441
Sum	164 780	2 534 746

Note 16 Transaksjoner med nærstående parter

Ytelser til ledende ansatte er omtalt i note 15, og mellomværende med konsernselskaper er omtalt i note 7.



Konsernet Johs Rasmussen AS

Noter til årsregnskapet

Morselskapets transaksjoner med nærstående parter:	2020
Salg av tjenester til datterselskaper	23 603 938
Kjøp av tjenester fra datterselskaper	60 000

Konsernet har ikke kjøpt eller solgt varer/tjenester til nærstående parter i 2020.

Note 17 Garantier

Garantiarbeider/reklamasjoner knyttet til avsluttende salg vurderes til antatt kostnad for slikt arbeid. Estimater er beregnet ut fra historiske tall for garantireparasjoner. Avsetningen pr 31.12. er kr. 31 334 410.

Note 18 Kundefordringer og prosjekter under utførelse

Konsernet har aktivitet i form av tilvirkningskontrakter knyttet til levering og montering av vinduer og dører innen nybygg og rehabilitering i det britiske markedet organisert via datterselskapet NorDan UK Ltd. Konsernet har i 2020 ervervet aktivitet i form av tilvirkningskontrakter i henholdsvis det irske markedet (NorDan Vinduer Ltd) og det norske markedet (NorDan Rubicon AS) knyttet til levering og montering av vinduer og dører i aluminiumsprofiler innen nybygg og rehabilitering.

Kundefordringer og prosjekter i arbeid:	Konsernet	
	2020	2019
Netto verdi prosjekter i arbeid	3 575 945	373 012
Kundefordringer til pålydende	399 918 347	336 627 839
Avsetning til tap på kundefordringer	-11 808 596	-15 342 291
Sum kundefordringer og prosjekter i arbeid	391 685 696	321 658 561

Netto verdi prosjekter i arbeid består av følgende:

Bokførte kostnader igangværende prosjekter	134 726 340	55 084 822
Opptjent bidrag igangværende prosjekter	14 132 883	-1 537 381
Verdiskapning på igangværende prosjekter	148 859 223	53 547 441
Fakturert/Innbetalt forskudd igangværende prosjekter	-151 451 385	-58 375 086
Netto verdi prosjekter i arbeid	-2 592 162	-4 827 645
Herav klassifisert som annen kortsiktig gjeld (forskudd)	-6 168 108	-5 200 657
Herav klassifisert som netto verdi prosjekter i arbeid	3 575 945	373 012

Note 19 Covid-19

Den pågående coronapandemien skaper usikkerhet og konsernet gjør fortløpende vurderinger av situasjonen. Konsernet har klart seg godt gjennom 2020 til tross dette utfordringsbildet. Tiltaksplaner ved fabrikkene oppdateres jevnlig basert på løpende risikovurderinger. Iverksatte tiltak relatert til Covid 19 har vært utstrakt bruk av hjemmekontor, begrenset besøk/reiser og etterlevelse av smittevernsveileder fra helsemyndighetene i de ulike landene (hygiene, avstand osv.). Så langt er det ingenting som tyder på store konsekvenser for konsernet som helhet.

Fremtidsutsiktene for 2021, tross en noe usikker situasjon, er forsiktig optimistisk. Dette bygget på fjorårets erfaringer, samt vurdering av situasjonen på tidspunkt for avleggelse av årsregnskapet.



Til generalforsamlingen i Johs Rasmussen AS

Uavhengig revisors beretning

Uttalelse om revisjonen av årsregnskapet

Konklusjon

Vi har revidert Johs Rasmussen AS' årsregnskap, som består av:

- selskapsregnskapet, som består av balanse per 31. desember 2020, resultatregnskap og kontantstrømoppstilling for regnskapsåret avsluttet per denne datoen og noter til årsregnskapet, herunder et sammendrag av viktige regnskapsprinsipper, og
- konsernregnskapet, som består av balanse per 31. desember 2020, resultatregnskap og kontantstrømoppstilling for regnskapsåret avsluttet per denne datoen og noter til årsregnskapet, herunder et sammendrag av viktige regnskapsprinsipper.

Etter vår mening:

- er årsregnskapet avgitt i samsvar med lov og forskrifter
- gir det medfølgende selskapsregnskapet et rettviseende bilde av den finansielle stillingen til Johs Rasmussen AS per 31. desember 2020 og av selskapets resultater og kontantstrømmer for regnskapsåret som ble avsluttet per denne datoen i samsvar med regnskapslovens regler og god regnskapsskikk i Norge.
- gir det medfølgende konsernregnskapet et rettviseende bilde av den finansielle stillingen til konsernet Johs Rasmussen AS per 31. desember 2020 og av konsernets resultater og kontantstrømmer for regnskapsåret som ble avsluttet per denne datoen i samsvar med regnskapslovens regler og god regnskapsskikk i Norge.

Grunnlag for konklusjonen

Vi har gjennomført revisjonen i samsvar med lov, forskrift og god revisjonsskikk i Norge, herunder de internasjonale revisjonsstandardene International Standards on Auditing (ISA-ene). Våre oppgaver og plikter i henhold til disse standardene er beskrevet i Revisors oppgaver og plikter ved revisjon av årsregnskapet. Vi er uavhengige av selskapet og konsernet slik det kreves i lov og forskrift, og har overholdt våre øvrige etiske forpliktelser i samsvar med disse kravene. Etter vår oppfatning er innhentet revisjonsbevis tilstrekkelig og hensiktsmessig som grunnlag for vår konklusjon.

Øvrig informasjon

Ledelsen er ansvarlig for øvrig informasjon. Øvrig informasjon omfatter informasjon i årsrapporten bortsett fra årsregnskapet og den tilhørende revisjonsberetningen.

Vår uttalelse om revisjonen av årsregnskapet dekker ikke øvrig informasjon, og vi attesterer ikke den øvrige informasjonen.

PricewaterhouseCoopers AS, Kanalsletta 8, Postboks 8017, NO-4068 Stavanger

T: 02316, org. no.: 987 009 713 MVA, www.pwc.no

Statsautoriserte revisorer, medlemmer av Den norske Revisorforening og autorisert regnskapsførerselskap



Uavhengig revisors beretning - Johs Rasmussen AS



I forbindelse med revisjonen av årsregnskapet er det vår oppgave å lese øvrig informasjon med det formål å vurdere hvorvidt det foreligger vesentlig inkonsistens mellom øvrig informasjon og årsregnskapet, kunnskap vi har opparbeidet oss under revisjonen, eller hvorvidt den tilsynelatende inneholder vesentlig feilinformasjon.

Dersom vi konkluderer med at den øvrige informasjonen inneholder vesentlig feilinformasjon er vi pålagt å rapportere det. Vi har ingenting å rapportere i så henseende.

Styrets og daglig leders ansvar for årsregnskapet

Styret og daglig leder (ledelsen) er ansvarlig for å utarbeide årsregnskapet i samsvar med lov og forskrifter, herunder for at det gir et rettviseende bilde i samsvar med regnskapslovens regler og god regnskapsskikk i Norge. Ledelsen er også ansvarlig for slik intern kontroll som den finner nødvendig for å kunne utarbeide et årsregnskap som ikke inneholder vesentlig feilinformasjon, verken som følge av misligheter eller utilsiktede feil.

Ved utarbeidelsen av årsregnskapet er ledelsen ansvarlig for å ta standpunkt til selskapets og konsernets evne til fortsatt drift, og på tilbørlig måte å opplyse om forhold av betydning for fortsatt drift. Forutsetningen om fortsatt drift skal legges til grunn for årsregnskapet så lenge det ikke er sannsynlig at virksomheten vil bli avvirket.

Revisors oppgaver og plikter ved revisjonen av årsregnskapet

Vårt mål med revisjonen er å oppnå betryggende sikkerhet for at årsregnskapet som helhet ikke inneholder vesentlig feilinformasjon, verken som følge av misligheter eller utilsiktede feil, og å avgi en revisjonsberetning som inneholder vår konklusjon. Betryggende sikkerhet er en høy grad av sikkerhet, men ingen garanti for at en revisjon utført i samsvar med lov, forskrift og god revisjonsskikk i Norge, herunder ISA-ene, alltid vil avdekke vesentlig feilinformasjon som eksisterer. Feilinformasjon kan oppstå som følge av misligheter eller utilsiktede feil. Feilinformasjon blir vurdert som vesentlig dersom den enkeltvis eller samlet med rimelighet kan forventes å påvirke økonomiske beslutninger som brukerne foretar basert på årsregnskapet.

For videre beskrivelse av revisors oppgaver og plikter vises det til:
<https://revisorforeningen.no/revisjonsberetninger>

(2)



Uavhengig revisors beretning - Johs Rasmussen AS



Uttalelse om andre lovmessige krav


Konklusjon om årsberetningen

Basert på vår revisjon av årsregnskapet som beskrevet ovenfor, mener vi at opplysningene i årsberetningen om årsregnskapet, forutsetningen om fortsatt drift og forslaget til resultatdisponering er konsistente med årsregnskapet og i samsvar med lov og forskrifter.

Konklusjon om registrering og dokumentasjon

Basert på vår revisjon av årsregnskapet som beskrevet ovenfor, og kontrollhandlinger vi har funnet nødvendig i henhold til internasjonal standard for attestasjonsoppdrag (ISAE) 3000 «Attestasjonsoppdrag som ikke er revisjon eller forenklet revisorkontroll av historisk finansiell informasjon», mener vi at ledelsen har oppfylt sin plikt til å sørge for ordentlig og oversiktlig registrering og dokumentasjon av selskapets regnskapsopplysninger i samsvar med lov og god bokføringsskikk i Norge.

Stavanger, 31. mai 2021
PricewaterhouseCoopers AS


Gunstein Hadland
Statsautorisert revisor