



## ÅRSREGNSKAPET FOR REGNSKAPSÅRET 2020 - GENERELL INFORMASJON

### Enheten

Organisasjonsnummer: 998 991 625  
Organisasjonsform: Aksjeselskap  
Foretaksnavn: VARICON AS  
Forretningsadresse: Saudavegen 30  
4200 SAUDA

### Regnskapsår

Årsregnskapets periode: 01.01.2020 - 31.12.2020

### Konsern

Morselskap i konsern: Nei

### Regnskapsregler

Regler for små foretak benyttet: Ja  
Benyttet ved utarbeidelsen av årsregnskapet til selskapet: Regnskapslovens alminnelige regler

### Årsregnskapet fastsatt av kompetent organ

Bekreftet av representant for selskapet: Ove Næss Øye  
Dato for fastsettelse av årsregnskapet: 20.05.2021

### Grunnlag for avgivelse

År 2020: Årsregnskapet er elektronisk innlevert  
År 2019: Tall er hentet fra elektronisk innlevert årsregnskap fra 2020

*Det er ikke krav til at årsregnskapet m.v. som sendes til Regnskapsregisteret er undertegnet. Kontrollen på at dette er utført ligger hos revisor/enhetens øverste organ. Sikkerheten ivaretas ved at innsender har rolle/rettighet for innsending av årsregnskapet via Altinn, og ved at det bekreftes at årsregnskapet er fastsatt av kompetent organ.*

Brønnøysundregistrene, 17.06.2022



## Resultatregnskap

Beløp i: NOK	Note	2020	2019
<b>RESULTATREGNSKAP</b>			
<b>Inntekter</b>			
Salgsinntekt		4 993 385	5 567 589
Annen driftsinntekt		-15 600	109 630
<b>Sum inntekter</b>		<b>4 977 785</b>	<b>5 677 219</b>
<b>Kostnader</b>			
Varekostnad		642 612	552 885
Lønnskostnad	1	2 647 552	3 488 349
Avskrivning av driftsmidler og immaterielle eiendeler	3	196 600	183 300
Annen driftskostnad		1 451 649	1 586 929
<b>Sum kostnader</b>		<b>4 938 413</b>	<b>5 811 463</b>
<b>Driftsresultat</b>		<b>39 372</b>	<b>-134 244</b>
<b>Finansinntekter og finanskostnader</b>			
Annen renteinntekt		357	249
Annen finansinntekt		882	
<b>Sum finansinntekter</b>		<b>1 239</b>	<b>249</b>
Annen rentekostnad			254
<b>Sum finanskostnader</b>			<b>254</b>
<b>Netto finans</b>		<b>1 239</b>	<b>-5</b>
<b>Ordinært resultat før skattekostnad</b>		<b>40 611</b>	<b>-134 249</b>
Skattekostnad på ordinært resultat	5	3 744	-6 506
<b>Ordinært resultat etter skattekostnad</b>		<b>36 867</b>	<b>-127 743</b>
<b>Årsresultat</b>	7	<b>36 867</b>	<b>-127 743</b>
<b>Årsresultat etter minoritetsinteresser</b>		<b>36 867</b>	<b>-127 743</b>
<b>Totalresultat</b>		<b>36 867</b>	<b>-127 743</b>
<b>Overføringer og disponeringer</b>			



## Resultatregnskap

<b>Beløp i: NOK</b>	<b>Note</b>	<b>2020</b>	<b>2019</b>
Avsatt til annen egenkapital		36 867	
Overført fra annen egenkapital			-127 743
<b>Sum overføringer og disponeringer</b>		<b>36 867</b>	<b>-127 743</b>



## Balanse

Beløp i: NOK	Note	2020	2019
<b>BALANSE - EIENDELER</b>			
<b>Anleggsmidler</b>			
<b>Immaterielle eiendeler</b>			
Forskning og utvikling	3	46 393	41 059
Utsatt skattefordel	5		
<b>Sum immaterielle eiendeler</b>		<b>46 393</b>	<b>41 059</b>
<b>Varige driftsmidler</b>			
Tomter, bygninger o.a. fast eiendom	3		
Skip og flytende installasjoner	3		
Driftsløsøre, inventar o.a. utstyr	3	308 095	504 695
<b>Sum varige driftsmidler</b>	3	<b>308 095</b>	<b>504 695</b>
<b>Finansielle anleggsmidler</b>			
Investeringer i aksjer og andeler		1 000	1 000
<b>Sum finansielle anleggsmidler</b>		<b>1 000</b>	<b>1 000</b>
<b>Sum anleggsmidler</b>		<b>355 488</b>	<b>546 755</b>
<b>Omløpsmidler</b>			
<b>Varer</b>			
<b>Fordringer</b>			
Kundefordringer		1 573 863	1 036 856
Andre kortsiktige fordringer		218 758	139 201
<b>Sum fordringer</b>		<b>1 792 621</b>	<b>1 176 057</b>
<b>Bankinnskudd, kontanter og lignende</b>			
Bankinnskudd, kontanter o.l.	6	498 862	377 831
<b>Sum bankinnskudd, kontanter og lignende</b>		<b>498 862</b>	<b>377 831</b>
<b>Sum omløpsmidler</b>		<b>2 291 483</b>	<b>1 553 889</b>
<b>SUM EIENDELER</b>		<b>2 646 971</b>	<b>2 100 643</b>



## Balanse

Beløp i: NOK	Note	2020	2019
<b>BALANSE - EGENKAPITAL OG GJELD</b>			
<b>Egenkapital</b>			
<b>Innskutt egenkapital</b>			
Aksjekapital	2	90 000	90 000
Overkurs		820 000	820 000
<b>Sum innskutt egenkapital</b>		<b>910 000</b>	<b>910 000</b>
<b>Opptjent egenkapital</b>			
Annen egenkapital		344 011	307 143
<b>Sum opptjent egenkapital</b>		<b>344 011</b>	<b>307 143</b>
<b>Sum egenkapital</b>	7	<b>1 254 011</b>	<b>1 217 143</b>
<b>Gjeld</b>			
<b>Langsiktig gjeld</b>			
Utsatt skatt	5		
<b>Annen langsiktig gjeld</b>			
<b>Sum langsiktig gjeld</b>		<b>0</b>	<b>0</b>
<b>Kortsiktig gjeld</b>			
Leverandørgjeld		669 125	239 678
Betalbar skatt	5	3 744	
Skyldig offentlige avgifter		277 408	205 972
Annen kortsiktig gjeld	4	442 683	437 850
<b>Sum kortsiktig gjeld</b>		<b>1 392 961</b>	<b>883 500</b>
<b>Sum gjeld</b>		<b>1 392 961</b>	<b>883 500</b>
<b>SUM EGENKAPITAL OG GJELD</b>		<b>2 646 971</b>	<b>2 100 643</b>



## Brønnøysundregistrene

### ÅRSREGNSKAP FOR REGNSKAPSÅRET 2020 - GENERELL INFORMASJON

Journalnummer: 2021 315955

#### Enheten

Organisasjonsnummer: 998 991 625  
Organisasjonsform: Aksjeselskap  
Foretaksnavn: VARICON AS  
Forretningsadresse: Saudavegen 30  
4200 SAUDA

#### Regnskapsår

Årsregnskapets periode: 01.01.2020 - 31.12.2020

#### Konsern

Morselskap i konsern: Nei

#### Regnskapsregler

Regler for små foretak benyttet: Ja  
Benyttet ved utarbeidelsen av  
årsregnskapet til selskapet: Regnskapslovens alminnelige regler

#### Årsregnskapet fastsatt av kompetent organ

Bekreftet av representant for selskapet: Ove Næss Øye  
Dato for fastsettelse av årsregnskapet: 20.05.2021

#### Revisjon

Selskapet har besluttet at årsregnskapet  
ikke skal revideres: Ja

#### Grunnlag for avgivelse

År 2020: Årsregnskap er elektronisk innlevert.  
År 2019: Tall er hentet fra elektronisk innlevert årsregnskap fra 2020.

*Det er ikke krav til at årsregnskapet m.v. som sendes til Regnskapsregisteret er undertegnet. Kontrollen på at dette er utført ligger hos revisor/enhetens øverste organ. Sikkerheten ivaretas ved at innsender har rolle/rettighet for innsending av årsregnskapet via Altinn, og ved at det bekreftes at årsregnskapet er fastsatt av kompetent organ.*

Brønnøysundregistrene, 25.05.2021



Organisasjonsnr: 998 991 625  
VARICON AS

## RESULTATREGNSKAP

<b>Beløp i: NOK</b>	<b>Note</b>	<b>2020</b>	<b>2019</b>
<b>RESULTATREGNSKAP</b>			
<b>Inntekter</b>			
Salgsinntekt		4 993 385	5 567 589
Annen driftsinntekt		-15 600	109 630
<b>Sum inntekter</b>		<b>4 977 785</b>	<b>5 677 219</b>
<b>Kostnader</b>			
Varekostnad		642 612	552 885
Lønnskostnad	1	2 647 552	3 488 349
Avskrivning av driftsmidler og immaterielle eiendeler	3	196 600	183 300
Annen driftskostnad		1 451 649	1 586 929
<b>Sum kostnader</b>		<b>4 938 413</b>	<b>5 811 463</b>
<b>Driftsresultat</b>		<b>39 372</b>	<b>-134 244</b>
<b>Finansinntekter og finanskostnader</b>			
Annen renteinntekt		357	249
Annen finansinntekt		882	
<b>Sum finansinntekter</b>		<b>1 239</b>	<b>249</b>
Annen rentekostnad			254
<b>Sum finanskostnader</b>			<b>254</b>
<b>Netto finans</b>		<b>1 239</b>	<b>-5</b>
<b>Ordinært resultat før skattekostnad</b>			
Skattekostnad på ordinært resultat	5	3 744	-6 506
<b>Ordinært resultat etter skattekostnad</b>		<b>36 867</b>	<b>-127 743</b>
<b>Årsresultat</b>	7	<b>36 867</b>	<b>-127 743</b>
<b>Årsresultat etter minoritetsinteresser</b>		<b>36 867</b>	<b>-127 743</b>
<b>Totalresultat</b>		<b>36 867</b>	<b>-127 743</b>
<b>Overføringer og disponeringer</b>			
Avsatt til annen egenkapital		36 867	
Overført fra annen egenkapital			-127 743
<b>Sum overføringer og disponeringer</b>		<b>36 867</b>	<b>-127 743</b>





Organisasjonsnr: 998 991 625  
VARICON AS

## BALANSE

Beløp i: NOK	Note	2020	2019
<b>BALANSE - EIENDELER</b>			
<b>Anleggsmidler</b>			
<b>Immaterielle eiendeler</b>			
Forskning og utvikling	3	46 393	41 059
Utsatt skattefordel	5		
<b>Sum immaterielle eiendeler</b>		<b>46 393</b>	<b>41 059</b>
<b>Varige driftsmidler</b>			
Tomter, bygninger o.a. fast eiendom	3		
Skip og flytende installasjoner	3		
Driftsløsøre, inventar o. a. utstyr	3	308 095	504 695
<b>Sum varige driftsmidler</b>	3	<b>308 095</b>	<b>504 695</b>
<b>Finansielle anleggsmidler</b>			
Investeringer i aksjer og andeler		1 000	1 000
<b>Sum finansielle anleggsmidler</b>		<b>1 000</b>	<b>1 000</b>
<b>Sum anleggsmidler</b>		<b>355 488</b>	<b>546 755</b>
<b>Omløpsmidler</b>			
<b>Varer</b>			
<b>Fordringer</b>			
Kundefordringer		1 573 863	1 036 856
Andre kortsiktige fordringer		218 758	139 201
<b>Sum fordringer</b>		<b>1 792 621</b>	<b>1 176 057</b>
<b>Bankinnskudd, kontanter og lignende</b>			
Bankinnskudd, kontanter o. l.	6	498 862	377 831
<b>Sum bankinnskudd, kontanter og lignende</b>		<b>498 862</b>	<b>377 831</b>
<b>Sum omløpsmidler</b>		<b>2 291 483</b>	<b>1 553 889</b>
<b>SUM EIENDELER</b>		<b>2 646 971</b>	<b>2 100 643</b>

## BALANSE - EGENKAPITAL OG GJELD

### Egenkapital



<b>Innskutt egenkapital</b>			
Aksjekapital	2	90 000	90 000
Overkurs		820 000	820 000
<b>Sum innskutt egenkapital</b>		<b>910 000</b>	<b>910 000</b>
<b>Opptjent egenkapital</b>			
Annen egenkapital		344 011	307 143
<b>Sum opptjent egenkapital</b>		<b>344 011</b>	<b>307 143</b>
<b>Sum egenkapital</b>	<b>7</b>	<b>1 254 011</b>	<b>1 217 143</b>
<b>Gjeld</b>			
<b>Langsiktig gjeld</b>			
Utsatt skatt	5		
<b>Annen langsiktig gjeld</b>			
<b>Sum langsiktig gjeld</b>		<b>0</b>	<b>0</b>
<b>Kortsiktig gjeld</b>			
Leverandørgjeld		669 125	239 678
Betalbar skatt	5	3 744	
Skyldig offentlige avgifter		277 408	205 972
Annen kortsiktig gjeld	4	442 683	437 850
<b>Sum kortsiktig gjeld</b>		<b>1 392 961</b>	<b>883 500</b>
<b>Sum gjeld</b>		<b>1 392 961</b>	<b>883 500</b>
<b>SUM EGENKAPITAL OG GJELD</b>		<b>2 646 971</b>	<b>2 100 643</b>



Organisasjonsnr: 998 991 625  
VARICON AS

NOTEOPPLYSNINGER - SELSKAP - alle poster oppgitt i hele tall

Note

Regnskapsprinsipper

Note

Antall aksjer og aksjeeiere

<u>Aksjeklasse</u>	<u>Ant. aksjer</u>	<u>Pålydende</u>	<u>Bokført verdi</u>
Ordinære aksjer	900.00	100.00	90000.00
<u>Aksjeeiere - fritekst</u>	<u>Antall</u>	<u>Eierandel</u>	<u>Aksjeklasse</u>
Ove Næss Øye	300.00	33.33%	Ordinære aksjer
Stian Johnsen Nordvik	300.00	33.33%	Ordinære aksjer
SD-Holding AS	300.00	33.33%	Ordinære aksjer
<u>Sum</u>	<u>Sum antall</u>	<u>Sum eierandel</u>	
	900.00	100.00%	

Ytelser til daglig leder

<u>Ytelser</u>	<u>Lønn</u>	<u>Pensj.forpl.</u>	<u>Andre godtgj.</u>
	607395.00	12405.00	36072.00

Note

Antall årsverk i regnskapsåret


Virksomheten har hatt følgende antall årsverk:  
6.00


Note


Lån og sikkerhetsstillelse til ledende personer og aksjeeiere


Er det gitt lån eller sikkerhetsstillelse til ledende personer: Nei



 Legally signed by  
Ove Næss Øye  
14.05.2021

 Legally signed by  
Stian Johnsen Nordvik  
17.05.2021

 Legally signed by  
Jon Steinar Kirkhus  
18.05.2021

 Legally signed by  
Dagfinn Birkeland  
20.05.2021

# Årsregnskap 2020 Varicon AS

**Resultatregnskap  
Balanse  
Noter til regnskapet**

**Org.nr.: 998 991 625**



## Resultatregnskap

Varicon AS

<b>Driftsinntekter og driftskostnader</b>	<b>Note</b>	<b>2020</b>	<b>2019</b>
Salgsinntekt		4 993 385	5 567 589
Annen driftsinntekt		-15 600	109 630
<b>Sum driftsinntekter</b>		<b>4 977 785</b>	<b>5 677 219</b>
Varekostnad		642 612	552 885
Lønnskostnad	1	2 647 552	3 488 349
Avskrivning av driftsmidler og immaterielle eiendeler	3	196 600	183 300
Annen driftskostnad		1 451 649	1 586 929
<b>Sum driftskostnader</b>		<b>4 938 413</b>	<b>5 811 463</b>
<b>Driftsresultat</b>		<b>39 372</b>	<b>-134 244</b>
<b>Finansinntekter og finanskostnader</b>			
Annen renteinntekt		357	249
Annen finansinntekt		882	0
Annen rentekostnad		0	254
<b>Resultat av finansposter</b>		<b>1 239</b>	<b>-5</b>
Ordinært resultat før skattekostnad		40 611	-134 249
Skattekostnad på ordinært resultat	5	3 744	-6 506
<b>Ordinært resultat</b>		<b>36 867</b>	<b>-127 743</b>
<b>Ekstraordinære inntekter og kostnader</b>			
<b>Årsresultat</b>	<b>7</b>	<b>36 867</b>	<b>-127 743</b>
<b>Overføringer</b>			
Avsatt til annen egenkapital		36 867	0
Overført fra annen egenkapital		0	127 743
<b>Sum overføringer</b>		<b>36 867</b>	<b>-127 743</b>



## Balanse

Varicon AS

Eiendeler	Note	2020	2019
<b>Anleggsmidler</b>			
<b>Immaterielle eiendeler</b>			
Forskning og utvikling	3	46 393	41 059
<b>Sum immaterielle eiendeler</b>		<b>46 393</b>	<b>41 059</b>
<b>Varige driftsmidler</b>			
Driftsløsøre, inventar o.a. utstyr	3	308 095	504 695
<b>Sum varige driftsmidler</b>	<b>3</b>	<b>308 095</b>	<b>504 695</b>
<b>Finansielle anleggsmidler</b>			
Investeringer i aksjer og andeler		1 000	1 000
<b>Sum finansielle anleggsmidler</b>		<b>1 000</b>	<b>1 000</b>
<b>Sum anleggsmidler</b>		<b>355 488</b>	<b>546 755</b>
<b>Omløpsmidler</b>			
<b>Fordringer</b>			
Kundefordringer		1 573 863	1 036 856
Andre kortsiktige fordringer		218 758	139 201
<b>Sum fordringer</b>		<b>1 792 621</b>	<b>1 176 057</b>
<b>Investeringer</b>			
Bankinnskudd, kontanter o.l.	6	498 862	377 831
<b>Sum omløpsmidler</b>		<b>2 291 483</b>	<b>1 553 889</b>
<b>Sum eiendeler</b>		<b>2 646 971</b>	<b>2 100 643</b>

Varicon AS

Side 3



### Balanse

Varicon AS

Egenkapital og gjeld	Note	2020	2019
<b>Egenkapital</b>			
<b>Innskutt egenkapital</b>			
Aksjekapital	2	90 000	90 000
Overkurs		820 000	820 000
<b>Sum innskutt egenkapital</b>		<b>910 000</b>	<b>910 000</b>
<b>Opptjent egenkapital</b>			
Annen egenkapital		344 011	307 143
<b>Sum opptjent egenkapital</b>		<b>344 011</b>	<b>307 143</b>
<b>Sum egenkapital</b>	7	<b>1 254 011</b>	<b>1 217 143</b>
<b>Gjeld</b>			
<b>Avsetning for forpliktelser</b>			
<b>Annen langsiktig gjeld</b>			
<b>Kortsiktig gjeld</b>			
Leverandørgjeld		669 125	239 678
Betalbar skatt	5	3 744	0
Skyldig offentlige avgifter		277 408	205 972
Annen kortsiktig gjeld	4	442 683	437 850
<b>Sum kortsiktig gjeld</b>		<b>1 392 961</b>	<b>883 500</b>
<b>Sum gjeld</b>		<b>1 392 961</b>	<b>883 500</b>
<b>Sum egenkapital og gjeld</b>		<b>2 646 971</b>	<b>2 100 643</b>



**Balanse**

Varicon AS  
Sauda  
Styret i Varicon AS

---

Jon Steinar Kirkhus  
styreleder

---

Dagfinn Birkeland  
styremedlem

---

Stian Johnsen Nordvik  
styremedlem

---

Ove Næss Øye  
styremedlem/daglig leder



## Varicon AS Noter til regnskapet 2019

### Regnskapsprinsipper

Årsregnskapet er satt opp i samsvar med regnskapsloven og NRS 8 - God regnskapsskikk for små foretak i Norge.

#### Hovedregel for vurdering og klassifisering av eiendeler og gjeld

Eiendeler bestemt til varig eie eller bruk er klassifisert som anleggsmidler. Andre eiendeler er klassifisert som omløpsmidler. Fordringer som skal tilbakebetales innen et år er klassifisert som omløpsmidler. Ved klassifisering av kortsiktig og langsiktig gjeld er tilsvarende kriterier lagt til grunn.

Omløpsmidler vurderes til laveste av anskaffelseskost og virkelig verdi.

Anleggsmidler vurderes til anskaffelseskost, men nedskrives til gjenvinnbart beløp dersom dette er lavere enn bokført verdi, og verdifallet forventes ikke å være forbigående. Anleggsmidler med begrenset økonomisk levetid avskrives planmessig.

#### Immaterielle eiendeler

Utgifter til egen utvikling av immaterielle eiendeler kostnadsføres direkte.

Immaterielle eiendeler som er kjøpt enkeltvis, er balanseført til anskaffelseskost. Immaterielle eiendeler overtatt ved kjøp av virksomhet, er balanseført til anskaffelseskost når kriteriene for balanseføring er oppfylt.

Immaterielle eiendeler med begrenset økonomisk levetid avskrives planmessig. Immaterielle eiendeler nedskrives til gjenvinnbart beløp dersom de forventede økonomiske fordelene ikke dekker balanseført verdi og eventuelle gjestående tilvirkningsutgifter.

#### Andre aksjer og andeler klassifisert som anleggsmidler

Aksjer og investeringer i ansvarlige selskaper og kommandittselskaper hvor selskapet ikke har betydelig innflytelse, er vurdert etter kostmetoden. Investeringene nedskrives til virkelig verdi ved verdifall som forventes ikke å være forbigående. Mottatt utbytte fra selskapene inntektsføres som annen finansinntekt.

#### Fordringer

Kundefordringer og andre fordringer er oppført til pålydende etter fradrag for avsetning til forventet tap. Avsetning til tap gjøres på grunnlag av en individuell vurdering av de enkelte fordringer.

#### Bankinnskudd, kontanter og lignende

Bankinnskudd, kontanter ol. inkluderer kontanter, bankinnskudd og andre betalingsmidler med forfallsdato som er kortere enn tre måneder fra anskaffelse.

#### Pensjoner

Selskapet er pliktig til å ha tjenestepensjonsordning etter lov om obligatorisk tjenestepensjon.

#### Innskuddsplaner:

Selskapet har en innskuddsplan og betaler innskudd til et forsikringselskap. Selskapet har ingen ytterligere betalingsforpliktelse etter at innskuddene er betalt. Innskuddene regnskapsføres som lønnskostnad. Eventuelle forskuddsbetalte innskudd balanseføres som eiendel (pensjonsmidler) inntil midler fra innskuddsfondet anvendes til å dekke periodens ordinære innskudd.

#### Inntekter

Inntekt regnskapsføres når den er opptjent, altså når både risiko og kontroll i hovedsak er overført til kunden. Dette vil normalt være tilfellet når varen er levert til kunden. Inntektene regnskapsføres med verdien av vederlaget på transaksjonstidspunktet.

Inntekt regnskapsføres når den er opptjent, altså når krav på vederlag oppstår. Dette skjer når tjenesten ytes, i takt med at arbeidet utføres. Inntektene regnskapsføres med verdien av vederlaget på transaksjonstidspunktet.



## Varicon AS Noter til regnskapet 2019

Anleggskontrakter vurderes etter løpende avregnings metode. Fullførelsesgraden beregnes som påløpte kostnader i prosent av estimert totalkostnad. For prosjekter som forventes å gi tap, gjøres det avsetning for nettokostnaden ved gjenværende kontraktsfestet produksjon.

### Kostnader

Kostnader regnskapsføres som hovedregel i samme periode som tilhørende inntekt. I de tilfeller det ikke er en klar sammenheng mellom utgifter og inntekter fastsettes fordelingen etter skjønsmessige kriterier. Øvrige unntak fra sammenstillingsprinsippet er angitt der det er aktuelt.

### Skatter

Skattekostnaden sammenstilles med regnskapsmessig resultat før skatt. Skatt knyttet til egenkapitaltransaksjoner, for eksempel konsernbidrag, føres mot egenkapitalen.

Skattekostnaden består av betalbar skatt (skatt på årets direkte skattepliktige inntekt) og endring i netto utsatt skatt. Skattekostnaden fordeles på ordinært resultat og virkning av prinsippendring og korrigerings av feil i henhold til skattegrunnlaget. Utsatt skatt og utsatt skattefordel er presentert netto i balansen.

### Note 1 Lønnskostnader og ytelser, godtgjørelser til daglig leder, styret og revisor

Lønnskostnader	2020	2019
Lønninger	2 337 119	3 059 553
Arbeidsgiveravgift	237 698	340 131
Pensjonskostnader	77 629	70 522
Andre ytelser	-4 894	18 142
<b>Sum</b>	<b>2 647 552</b>	<b>3 488 349</b>

Selskapet har i 2020 sysselsatt 6 årsverk.

### Pensjonsforpliktelser

Selskapet er pliktig til å ha tjenstepensjonsordning etter lov om obligatorisk tjenstepensjon. Selskapets pensjonsordninger tilfredsstiller kravene i denne lov.

Ytelser til ledende personer	Daglig leder	Styret
Lønn	607 395	0
Pensjonskostnader	12 405	0
Annen godtgjørelse	36 072	0
<b>Sum</b>	<b>655 872</b>	<b>0</b>

### Note 2 Aksjonærer

Aksjekapitalen i Varicon AS pr. 31.12.2020 består av:

	Antall	Pålydende	Bokført
Ordinære aksjer	900	100,00	90 000
<b>Sum</b>	<b>900</b>		<b>90 000</b>

### Eierstruktur

	Antall	Eierandel	Stemmeandel
Ove Næss Øye	300	33,33	33,33
Stian Johnsen Nordvik	300	33,33	33,33
SD-Holding AS	300	33,33	33,33
<b>Totalt antall aksjer</b>	<b>900</b>	<b>100,00</b>	<b>100,00</b>



## Varicon AS Noter til regnskapet 2019

### Aksjer og opsjoner eiet av medlemmer i styret og daglig leder:

Navn	Verv	Antall
Ove Næss Øye	styremedlem/daglig leder	300
Stian Johnsen Nordvik	styremedlem	300
Jon Steinar Kirkhus	styreleder	150
Dagfinn Birkeland	styremedlem	150
<b>Totalt antall aksjer</b>		<b>900</b>

### Note 3 Anleggsmidler

	Maskiner og anlegg	Driftsløsøre, inventar ol.	Immateriell eiendel	Sum
Anskaffelseskost pr. 01.01.20	184 057	622 972	41 059	848 088
+ Tilgang kjøpte driftsmidler			5 334	5 334
<b>= Anskaffelseskost 31.12.20</b>	<b>184 057</b>	<b>622 972</b>	<b>46 393</b>	<b>853 421</b>
Akkumulerte avskrivninger 31.12.20	159 200	339 734		498 934
<b>= Bokført verdi 31.12.20</b>	<b>24 857</b>	<b>283 238</b>	<b>46 393</b>	<b>354 487</b>
Årets ordinære avskrivninger	61 200	135 400		196 600
Økonomisk levetid	3 år	3-5 år		

### Note 4 Mellomværende med selskap i samme konsern m.v.

	Leverandørgjeld		Annen kortsiktig gjeld	
	2020	2019	2020	2019
Foretak i samme konsern	0	0	0	40 000
<b>Sum</b>	<b>0</b>	<b>0</b>	<b>0</b>	<b>40 000</b>

### Note 5 Skatt

Årets skattekostnad	2020	2019
Resultatført skatt på ordinært resultat:		
Betalbar skatt	3 744	0
Endring i utsatt skattefordel	0	-6 506
<b>Skattekostnad ordinært resultat</b>	<b>3 744</b>	<b>-6 506</b>
Skattepliktig inntekt:		
Ordinært resultat før skatt	40 611	-134 249
Permanente forskjeller	-43	0
Endring i midlertidige forskjeller	84 149	26 551
Anvendelse av fremførbart underskudd	-107 698	0
<b>Skattepliktig inntekt</b>	<b>17 020</b>	<b>-107 698</b>

Betalbar skatt i balansen:



## Varicon AS Noter til regnskapet 2019

Betalbar skatt på årets resultat	3 744	0
<b>Sum betalbar skatt i balansen</b>	<b>3 744</b>	<b>0</b>

Skatteeffekten av midlertidige forskjeller som har gitt opphav til utsatt skatt og utsatte skattefordeler, spesifisert på typer av midlertidige forskjeller

	2020	2019	Endring
Varige driftsmidler	-81 128	-914	80 213
Fordringer	0	3 936	3 936
<b>Sum</b>	<b>-81 128</b>	<b>3 022</b>	<b>84 149</b>
Akkumulert fremførbart underskudd	0	-107 698	-107 698
Inngår ikke i beregningen av utsatt skatt	81 128	104 676	23 549
<b>Utsatt skattefordel (22 %)</b>	<b>-17 848</b>	<b>-23 029</b>	<b>-5 181</b>

I henhold til God regnskapsskikk for små foretak balanseføres ikke utsatt skattefordel.

### Note 6 Bankinnskudd

Bankinnskudd, kontanter og lignende omfatter bundne skattetrekksmidler med kr. 118 398.

### Note 7 Egenkapital

	Aksjekapital	Overkurs	Annen egenkapital	Sum egenkapital
Egenkapital Pr. 01.01.2020	90 000	820 000	307 143	1 217 143
Årets resultat			36 867	36 867
<b>Pr. 31.12.2020</b>	<b>90 000</b>	<b>820 000</b>	<b>344 011</b>	<b>1 254 011</b>

### Note 8 Andre forhold - Korona

Selskapet er kjent med at Covid-19 viruset vil gi driftsmessige og økonomiske utfordringer for selskapet i 2021, og er bevisste på å tilpasse seg forholdene. Ledelsen følger tett opp utviklingen av Covid-19 viruset, og vurderer både nåværende og potensielle konsekvenser for selskapets drift. Selskapet følger løpende nasjonale myndigheters retningslinjer. Stor usikkerhet på tidspunkt for regnskapsavleggelsen gjør at ledelsen ikke finner det mulig å estimere de finansielle konsekvensene av hendelsen.