



ÅRSREGNSKAPET FOR REGNSKAPSÅRET 2021 - GENERELL INFORMASJON

Enheten

Organisasjonsnummer:	979 679 459
Organisasjonsform:	Aksjeselskap
Foretaksnavn:	ENGELSVIKEN CANNING AS
Forretningsadresse:	Mariusbakken 1B 1628 ENGELSVIKEN

Regnskapsår

Årsregnskapets periode:	01.01.2021 - 31.12.2021
-------------------------	-------------------------

Konsern

Mørselskap i konsern:	Ja
Konsernregnskap lagt ved:	Ja

Regnskapsregler

Regler for små foretak benyttet:	Nei
Benyttet ved utarbeidelsen av årsregnskapet til selskapet:	Regnskapslovens alminnelige regler
Benyttet ved utarbeidelsen av årsregnskapet til konsernet:	Regnskapslovens alminnelige regler

Årsregnskapet fastsatt av kompetent organ

Bekreftet av representant for selskapet:	BDO AS
Dato for fastsettelse av årsregnskapet:	22.04.2022

Grunnlag for avgivelse

År 2021: Årsregnskapet er elektronisk innlevert
År 2020: Tall er hentet fra elektronisk innlevert årsregnskap fra 2021

Det er ikke krav til at årsregnskapet m.v. som sendes til Regnskapsregisteret er undertegnet. Kontrollen på at dette er utført ligger hos revisor/enhetens øverste organ. Sikkerheten ivaretas ved at innsender har rolle/rettighet for innsending av årsregnskapet via Altinn, og ved at det bekreftes at årsregnskapet er fastsatt av kompetent organ.

Brønnøysundregistrene, 27.07.2023



Resultatregnskap

Beløp i: NOK	Note	2021	2020
RESULTATREGNSKAP			
Inntekter			
Salgsinntekt	1	94 342 771	95 689 241
Annen driftsinntekt	1	563 523	63 396
Sum inntekter		94 906 294	95 752 637
Kostnader			
Varekostnad	11	88 654 658	90 475 433
Lønnskostnad	1, 3, 11	3 225 116	3 202 539
Avskrivning av driftsmidler og immaterielle eiendeler	4	190 412	195 778
Annen driftskostnad	1, 3, 11, 15	2 524 630	1 761 793
Sum kostnader		94 594 816	95 635 543
Driftsresultat		311 478	117 094
Finansinntekter og finanskostnader			
Renteinntekt fra foretak i samme konsern	2, 11	168 532	339 570
Annen renteinntekt	2	2 939	10 035
Annen finansinntekt	2	240 601	354 192
Sum finansinntekter		412 072	703 797
Annen rentekostnad	2	303 658	574 436
Annen finanskostnad	2		
Sum finanskostnader		303 658	574 436
Netto finans		108 414	129 361
Ordinært resultat før skattekostnad		419 892	246 455
Skattekostnad på ordinært resultat	12	90 024	54 201
Ordinært resultat etter skattekostnad		329 868	192 254
Årsresultat		329 868	192 254
Årsresultat etter minoritetsinteresser		329 868	192 254



Resultatregnskap

Beløp i: NOK	Note	2021	2020
Totalresultat		329 868	192 254
Overføringer og disponeringer			
Avsatt til annen egenkapital	13	329 868	192 254
Sum overføringer og disponeringer		329 868	192 254



Balanse

Beløp i: NOK	Note	2021	2020
BALANSE - EIENDELER			
Anleggsmidler			
Immaterielle eiendeler			
Utsatt skattefordel	12	77 191	114 500
Sum immaterielle eiendeler		77 191	114 500
Varige driftsmidler			
Tomter, bygninger o.a. fast eiendom	4		
Driftsløsøre, inventar o.a. utstyr	4, 10	1 335 561	356 973
Sum varige driftsmidler		1 335 561	356 973
Finansielle anleggsmidler			
Investering i annet foretak i samme konsern	5	11 007 112	11 007 112
Andre langsiktige fordringer		99 000	
Sum finansielle anleggsmidler		11 106 112	11 007 112
Sum anleggsmidler		12 518 864	11 478 585
Omløpsmidler			
Varer			
Lager av varer og annen beholdning	6, 10	25 222	14 665
Sum varer		25 222	14 665
Fordringer			
Kundefordringer	7, 10	16 673 315	12 983 700
Kundefordringer på selskap i samme konsern	7, 9	3 204 028	1 462 692
Andre kortsiktige fordringer	3, 10, 11	9 297 419	10 471 948
Sum fordringer		29 174 763	24 918 340
Bankinnskudd, kontanter og lignende			
Bankinnskudd, kontanter o.l.	8	2 079 493	2 543 625
Sum bankinnskudd, kontanter og lignende		2 079 493	2 543 625
Sum omløpsmidler		31 279 478	27 476 630



Balanse

Beløp i: NOK	Note	2021	2020
SUM EIENDELER		43 798 342	38 955 215
BALANSE - EGENKAPITAL OG GJELD			
Egenkapital			
Innskutt egenkapital			
Aksjekapital	13, 14	16 000 000	16 000 000
Ikke registrert kapitalforhøyelse	13	-10 000 000	
Sum innskutt egenkapital		6 000 000	16 000 000
Opptjent egenkapital			
Annen egenkapital	13	4 349 843	4 019 975
Sum opptjent egenkapital		4 349 843	4 019 975
Sum egenkapital		10 349 843	20 019 975
Gjeld			
Langsiktig gjeld			
Utsatt skatt	12		
Annen langsiktig gjeld			
Gjeld til kredittinstitusjoner	10	1 014 009	549 342
Øvrig langsiktig gjeld	3, 10, 11	15 000 000	5 000 000
Sum annen langsiktig gjeld		16 014 009	5 549 342
Sum langsiktig gjeld		16 014 009	5 549 342
Kortsiktig gjeld			
Gjeld til kredittinstitusjoner	10		
Leverandørgjeld	9	2 246 790	2 685 992
Betalbar skatt	12	52 715	146 663
Skyldig offentlige avgifter		2 906 268	2 041 008
Annen kortsiktig gjeld	3	12 228 717	8 512 235
Sum kortsiktig gjeld		17 434 490	13 385 898
Sum gjeld		33 448 499	18 935 240



Balanse

Beløp i: NOK	Note	2021	2020
SUM EGENKAPITAL OG GJELD		43 798 342	38 955 215



Konsernets resultatregnskap

Beløp i: NOK	Note	2021	2020
RESULTATREGNSKAP			
Inntekter			
Salgsinntekt	1	249 776 551	254 942 413
Annen driftsinntekt	2	1 260 232	63 396
Sum inntekter		251 036 782	255 005 809
Kostnader			
Varekostnad		216 365 095	224 170 066
Lønnskostnad	3, 5	15 396 616	15 430 541
Avskrivning av driftsmidler og immaterielle eiendeler	7	1 238 213	1 332 211
Annen driftskostnad	4, 13	15 874 413	11 366 016
Sum kostnader		248 874 338	252 298 834
Driftsresultat		2 162 445	2 706 974
Finansinntekter og finanskostnader			
Annen renteinntekt	6	2 939	10 035
Annen finansinntekt	6	240 641	354 493
Sum finansinntekter		243 580	364 528
Annen rentekostnad	6	886 679	1 148 271
Annen finanskostnad	6		
Sum finanskostnader		886 679	1 148 271
Netto finans		-643 099	-783 744
Ordinært resultat før skattekostnad		1 519 345	1 923 231
Skattekostnad på ordinært resultat	12	345 400	423 413
Ordinært resultat etter skattekostnad		1 173 946	1 499 818
Årsresultat		1 173 946	1 499 818
Årsresultat etter minoritetsinteresser		1 173 946	1 499 818
Totalresultat		1 173 946	1 499 818



Konsernets resultatregnskap

Beløp i: NOK	Note	2021	2020
Overføringer og disponeringer			
Avsatt til annen egenkapital	14	1 173 946	1 499 818
Sum overføringer og disponeringer	14	1 173 946	1 499 818



Konsernets balanse

Beløp i: NOK	Note	2021	2020
BALANSE - EIENDELER			
Anleggsmidler			
Immaterielle eiendeler			
Utsatt skattefordel	12		
Varige driftsmidler			
Tomter, bygninger o.a. fast eiendom	7	17 507 525	18 852 285
Maskiner og anlegg	7, 9	4 039 219	4 461 012
Driftsløsøre, inventar o.a. utstyr	7	1 402 721	427 328
Sum varige driftsmidler	7	22 949 465	23 740 625
Finansielle anleggsmidler			
Investeringer i aksjer og andeler		1	1
Andre langsiktige fordringer		99 000	
Sum finansielle anleggsmidler		99 001	1
Sum anleggsmidler		23 048 466	23 740 627
Omløpsmidler			
Varer			
Sum varer	9, 10	74 541 411	38 805 617
Fordringer			
Kundefordringer	9, 11	41 904 469	28 867 444
Andre kortsiktige fordringer	9	10 865 978	11 254 115
Sum fordringer	9	52 770 446	40 121 560
Bankinnskudd, kontanter og lignende			
Bankinnskudd, kontanter o.l.	8	3 416 802	4 247 074
Sum bankinnskudd, kontanter og lignende		3 416 802	4 247 074
Sum omløpsmidler		130 728 659	83 174 251
SUM EIENDELER		153 777 126	106 914 878



Konsernets balanse

Beløp i: NOK	Note	2021	2020
BALANSE - EGENKAPITAL OG GJELD			
Egenkapital			
Innskutt egenkapital			
Aksjekapital	14, 15	16 000 000	16 000 000
Ikke registrert kapitalforhøyelse	14, 15	-10 000 000	
Sum innskutt egenkapital		6 000 000	16 000 000
Opptjent egenkapital			
Annen egenkapital	14	18 361 004	18 343 351
Sum opptjent egenkapital		18 361 004	18 343 351
Sum egenkapital	14	24 361 004	34 343 351
Gjeld			
Langsiktig gjeld			
Utsatt skatt	12	2 824 721	2 689 379
Sum avsetninger for forpliktelser		2 824 721	2 689 379
Annen langsiktig gjeld			
Gjeld til kredittinstitusjoner	9	6 447 253	8 576 848
Øvrig langsiktig gjeld	9	16 027 028	6 169 365
Sum annen langsiktig gjeld		22 474 281	14 746 212
Sum langsiktig gjeld		25 299 003	17 435 591
Kortsiktig gjeld			
Gjeld til kredittinstitusjoner	9	20 766 307	16 330 957
Leverandørgjeld		73 680 619	30 698 310
Betalbar skatt	12	78 316	146 663
Skyldig offentlige avgifter		2 906 268	2 041 008
Annen kortsiktig gjeld	3	6 685 609	5 918 997
Sum kortsiktig gjeld		104 117 120	55 135 936
Sum gjeld		129 416 122	72 571 527
SUM EGENKAPITAL OG GJELD		153 777 126	106 914 878



Konsernregnskap 2021 Engelsviken Canning AS

Organisasjonsnr: 979 679 459



ENGELSVIKEN CANNING AS - KONSERN

ÅRSBERETNING 2021

Redegjørelse for årsregnskapet

Styret bekrefter at forutsetningen om fortsatt drift er til stede og regnskapet for 2021 er gjort opp under denne forutsetning.

Virksomheten

Konsernet Engelsviken Canning (selskapet) består av selskapene

- Engelsviken Canning AS, morselskap
- Engelsviken Canning Denmark AS, heleiet datterselskap

Selskapenes virksomhet består av handel og produksjon av fisk og skaldyr samt kjøp og salg av varer og tjenester og alt som står naturlig i forbindelse med dette, samt deltagelse i andre selskaper og virksomheter med tilsvarende formål.

Morselskapets virksomhet foregår i leide lokaler i Engelsviken i Fredrikstad kommune mens datterselskapets virksomhet foregår fra egne lokaler i Frederikshavn kommune i Danmark.

Resultatregnskap

Omsetningen for Engelsviken Canning i 2021 ble NOK 251 036 782 mot NOK 255 005 809 i 2020.

Selskapets driftsresultat utgjorde NOK 2 162 445 mot NOK 2 706 974 i 2020.

Resultat før skatt ble NOK 1 519 345 mot NOK 1 923 231 i 2020.

Årets konsernresultat er belastet med royaltys på NOK 580 569 mens royaltys i 2020 utgjorde NOK 824 240.

Morselskapets regnskapsførsel og tilhørende administrative tjenester er utført av datterselskapet i Danmark.

Balanse, likviditet og kontantstrøm

Konsernets totalkapital var pr 31.12.2021 NOK 153 777 126. Omløpsmidler utgjorde NOK 130 728 659 og kortsiktig gjeld var NOK 104 117 120. Konsernets egenkapital pr 31.12.2021 var på NOK 24 361 004 mot NOK 34 343 351 i 2020, en reduksjon på 29,04 %. Aksjekapitalen er nedskrevet med 10 MNOK som er konvertert til øvrig langsiktig gjeld. Egenkapitalen pr 31.12.2021 i konsernet tilsvarer en egenkapitalandel på 15,8 %.

Morselskapets egenkapital pr 31.12.2021 var på NOK 10 349 843 mot NOK 20 019 975 i 2020, en reduksjon på 48,3%. Aksjekapitalen er nedskrevet med 10 MNOK som er konvertert til øvrig langsiktig gjeld. Egenkapitalen pr 31.12.2021 i morselskapet tilsvarer en egenkapitalandel på 23,6 % og annen egenkapital utgjør NOK 4 349 843.

Morselskapets aksjer i Engelsviken Canning Denmark AS er balanseført til kostpris NOK 11 007 112, hvilket samsvarer med pålydende.

Engelsviken Canning AS har i tillegg mellomværende med Engelsviken Canning Denmark AS pr 31.12.21 på NOK 3 204 028. Engelsviken Canning Denmark AS har i løpet av 2021 ytterligere styrket sin posisjon og grunnlag for vekst og gode resultater framover. Styret er derfor av den oppfatning at det er riktig å balanseføre mellomværendet til dets fulle pålydende uten nedskrivning.

Konsernet ble under året tilført NOK 2 074 622 til operasjonelle aktiviteter.

Det ble i samme periode kjøpt investeringsaktiver for NOK 999 402, nedbetalt gjeld med NOK 1 905 493 som medførte at konsernets kontantbeholdning pr 31.12.2021 utgjorde NOK 3 416 802.

Styret mener at årsregnskapet gir et rettviseende bilde av selskapets eiendeler og gjeld, finansielle stilling og resultat.

Finansiell risiko

Konsernet er gjennom sine aktiviteter eksponert for forskjellige typer av finansiell risiko, inkludert prisisiko, renterisiko, valutarisiko, kredittrisiko og likviditetsrisiko. Generelt vurderes disse risikoer å være lave, med en viss eksponering for valutarisiko, hvorfor selskapet har etablert en valutastyringsstrategi.

De overordnede prinsipper er å minimere eksponering mot finansiell risiko og konsernet har ingen finansielle eiendeler eller gjeld som holdes for spekulative formål.



ENGELSVIKEN CANNING AS - KONSERN

ÅRSBERETNING 2021

Drift og utsikter framover

Konsernets posisjon som ledende aktør innen sitt produktområde ble ytterligere konsolidert i 2021 og inngikk nye leverings-kontrakter med effekt også i 2022.

Produksjonen ved anlegget i Skagen skjer med nytt og oppgradert utstyr med god kapasitet som gir optimalisert effektivitet.

Verdensproduksjonen av kaldtvannsreker fortsatte å falle også i 2021 og tilgangen varierte betydelig gjennom året. Selskapet har opprettholdt gode relasjoner til viktige samarbeidspartnere og vurderer utsiktene for stabile avtaler i 2022 som gode.

Tilgangen til øvrige ressurser og arbeidskraft er god. Resultatutviklingen hittil i 2022 har vært lavere enn forventet, dog forventer selskapet et tilfredsstillende resultat i 2022.

Det er etter regnskapsårets avslutning oppstått en endring i verdensbildet - krigsangrepet på Ukraina og den påfølgende utvikling gjennom økonomiske handelssanksjoner mellom Russland og den øvrige del av verden. Dette påvirker hele verdilinjens i driften av ECD AS fra innkjøp til salg av selskapets produkter. Der forventes at stigende priser på materialer, frakt og energi samt med nåværende valutasisituasjon, vil ha en negativ innvirkning på inntjeningen på kort sikt. Det forventes allikevel at det i 2022 kan realiseres et ~~overskudd~~ *positivt resultat*.

Utover dette er der ikke inntruffet begivenheter av vesentlig betydning for selskapets finansielle stilling.

Arbeidsmiljø

I henhold til gjeldende lover og forskrifter fører selskapet oversikt over totalt sykefravær blant selskapets ansatte, målt til 8,9 % i morselskapet og 0,9 % i datterselskapet.

Det har ikke forekommet alvorlige arbeidsuhell eller ulykker i løpet av året, verken i mor- eller datterselskapet.

Arbeidsmiljøet betraktes som godt, og det arbeides løpende med tiltak for forbedringer.

Det ble ikke avdekket vesentlige svakheter ved arbeidsmiljøet eller de ansattes sikkerhet i 2021.

Likestilling

Gjennomsnittlig antall ansatte i konsernet, 18, fordeler seg på 8 kvinner og 10 menn.

I selskapenes styrer sitter 3 kvinner og 2 menn.

Konsernets personalpolitikk anses å være kjønnsnøytral på alle områder. Etter vår oppfatning er likestillings-spørsmål tilfredsstillende ivarettatt, og det er ikke iverksatt eller planlagt konkrete tiltak innenfor dette området.

Det er ikke mottatt tilbakemeldinger, verken fra kvinner eller menn, på at noen opplever selskapets personalpolitikk som kjønnsdiskriminerende.

Tiltak for å hindre diskriminering mv.

Bedriften arbeider for å fremme likestilling og hindre diskriminering på grunn av etnisitet, nasjonal opprinnelse, avstamning, hudfarge, språk, religion og livssyn.

Selskapet er videre bevisst hensynet til menneskerettigheter, arbeidstakerrettigheter og sosiale forhold samt bekjempelse av korrupsjon i sine forretningsstrategier, i sin daglige drift og i forholdet til sine interessenter.

Ytre miljø

Det er konsernets målsetting å fremstå som et konsern med miljøvennlige virksomheter. Konsernets virksomhet forurenser ikke det ytre miljø.

Årsresultat og disponering

Det er ikke utbetalt utbytte i 2021. Årets resultat fra morselskapet NOK 329 868 overføres til annen egenkapital.

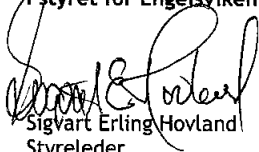


ENGELSVIKEN CANNING AS - KONSERN


ÅRSBERETNING 2021


Engelsviken 20. april 2022

I styret for Engelsviken Canning AS


Sigvart Erling Hovland
Styreleder


Elisabeth Gran Andersson
Styremedlem


Marianne Gran Andersen
Nestleder og styremedlem


Inger Gran Andersen
Styremedlem


Lars Sigvart Gran Andersen
Styremedlem og daglig leder



Resultatregnskap
Engelsviken Canning AS - Konsern

Driftsinntekter og driftskostnader	Note	2021	2020
Salgsinntekt	1	249 776 551	254 942 413
Annen driftsinntekt	2	1 260 232	63 396
Sum driftsinntekter		251 036 782	255 005 809
Varekostnad		216 365 095	224 170 066
Lønnskostnad	3, 5	15 396 616	15 430 541
Avskrivning av driftsmidler og immaterielle eiendeler	7	1 238 213	1 332 211
Annen driftskostnad	4, 13	15 874 413	11 366 016
Sum driftskostnader		248 874 338	252 298 834
Driftsresultat		2 162 445	2 706 974
Finansinntekter og finanskostnader			
Annen renteinntekt	6	2 939	10 035
Annen finansinntekt	6	240 641	354 493
Annen rentekostnad	6	886 679	1 148 271
Resultat av finansposter		-643 099	-783 744
Ordinært resultat før skattekostnad		1 519 345	1 923 231
Skattekostnad på ordinært resultat	12	345 400	423 413
Årsresultat		1 173 946	1 499 818
Avsatt til annen egenkapital	14	1 173 946	1 499 818
Sum disponert	14	1 173 946	1 499 818



Balanse Engelsviken Canning AS - Konsern

Eiendeler	Note	2021	2020
Anleggsmidler			
Varige driftsmidler			
Tomter, bygninger o.a. fast eiendom	7	17 507 525	18 852 285
Maskiner og anlegg	7, 9	4 039 219	4 461 012
Driftsløsøre, inventar o.a. utstyr	7	1 402 721	427 328
Sum varige driftsmidler	7	22 949 465	23 740 625
Investeringer i aksjer og andeler		1	1
Andre langsiktige fordringer		99 000	0
Sum finansielle anleggsmidler		99 001	1
Sum anleggsmidler		23 048 466	23 740 627
Omløpsmidler			
Lager av varer og annen beholdning	9, 10	74 541 411	38 805 617
Fordringer			
Kundefordringer	9, 11	41 904 469	28 867 444
Andre kortsiktige fordringer	9	10 865 978	11 254 115
Sum fordringer	9	52 770 446	40 121 560
Bankinnskudd, kontanter o.l.	8	3 416 802	4 247 074
Sum omløpsmidler		130 728 659	83 174 251
Sum eiendeler		153 777 126	106 914 878





Balanse
Engelsviken Canning AS - Konsern


Egenkapital og gjeld	Note	2021	2020
Innskutt egenkapital			
Aksjekapital	14, 15	16 000 000	16 000 000
Ikke registrert kapitalnedsettelse	14, 15	-10 000 000	0
Sum innskutt egenkapital		<u>6 000 000</u>	<u>16 000 000</u>
Opptjent egenkapital			
Annen egenkapital	14	18 361 004	18 343 351
Sum opptjent egenkapital		<u>18 361 004</u>	<u>18 343 351</u>
Sum egenkapital	14	<u>24 361 004</u>	<u>34 343 351</u>
Gjeld			
Utsatt skatt	12	2 824 721	2 689 379
Annen langsiktig gjeld			
Gjeld til kredittinstitusjoner	9	6 447 253	8 576 848
Øvrig langsiktig gjeld	9	16 027 028	6 169 365
Sum annen langsiktig gjeld		<u>22 474 281</u>	<u>14 746 212</u>
Kortsiktig gjeld			
Gjeld til kredittinstitusjoner	9	20 766 307	16 330 957
Leverandørgjeld		73 680 619	30 698 310
Betalbar skatt	12	78 316	146 663
Skyldig offentlige avgifter		2 906 268	2 041 008
Annen kortsiktig gjeld	3	6 685 609	5 918 997
Sum kortsiktig gjeld		<u>104 117 120</u>	<u>55 135 936</u>
Sum gjeld		<u>129 416 122</u>	<u>72 571 527</u>
Sum egenkapital og gjeld		<u>153 777 126</u>	<u>106 914 878</u>

Engelsviken, 20.04.2022

Styret i Engelsviken Canning AS


Lars Sigvart Gran Andersen
Styremedlem/daglig leder


Sigvart Erling Hovland
Styreleder


Marianne Gran Andersen
Nestleder/styremedlem


Inger Gran Andersen
Styremedlem


Elisabeth Gran Andersson
Styremedlem



Indirekte kontantstrøm

Engelsviken Canning AS - Konsern

Kontantstrøm

NRS Indirekte metode

	Note	2021	2020
Kontantstrømmer fra operasjonelle aktiviteter			
Resultat før skattekostnad		1 519 345	1 923 231
Periodens betalte skatt		146 663	93 998
Ordinære avskrivninger		1 238 213	1 332 211
Nedskrivning anleggsmidler		0	28 764
Endring i varelager		-35 735 794	-5 810 624
Endring i kundefordringer		-13 037 025	1 618 282
Endring i leverandørgjeld		42 982 308	11 833 424
Effekt av valutakursendringer		0	274 922
Endring i andre tidsavgrensingsposter		5 254 237	-3 237 043
Netto kontantstrøm fra operasjonelle aktiviteter		2 074 622	7 869 168
Kontantstrømmer fra investeringsaktiviteter			
Innbetalinger ved salg av varige driftsmidler		500 694	10 000
Utbetalinger ved kjøp av varige driftsmidler		-1 500 096	-351 468
Netto kontantstrøm fra investeringsaktiviteter		-999 402	-341 468
Kontantstrømmer fra finansieringsaktiviteter			
Innbetalinger ved opptak av ny langsiktig gjeld		11 028 790	253 137
Utbetalinger ved nedbetaling av langsiktig gjeld		2 934 283	2 757 345
Utbetalinger ved nedbetaling av kortsiktig gjeld		0	2 086 946
Tilbakebetalinger av egenkapital		10 000 000	0
Netto kontantstrøm fra finansieringsaktiviteter		-1 905 493	-4 591 154
Netto endring i kontanter og kontantekvivalenter		-830 273	2 936 546
Beh. av kont. og kontantekvivalenter ved per. begynnelse		4 247 074	1 310 528
Beh. av kont. og kontantekvivalenter ved per. slutt		3 416 802	4 247 074



Engelsviken Canning AS Konsern

NOTER TIL REGNSKAPET FOR 2021

Regnskapsprinsipper

Årsregnskapet er satt opp i samsvar med regnskapsloven og god regnskapsskikk for øvrige foretak.

Bruk av estimater

Utarbeidelse av regnskap i samsvar med regnskapsloven krever bruk av estimater. Videre krever anvendelse av selskapets regnskapsprinsipper at ledelsen må utøve skjønn. Områder som i stor grad inneholder slike skjønsmessige vurderinger, høy grad av kompleksitet, eller områder hvor forutsetninger og estimater er vesentlige for årsregnskapet, er beskrevet i notene.

Salgsinntekter

Inntektsføring ved salg av varer og tjenester vurderes til virkelig verdi av vederlaget, netto etter fradrag for merverdiavgift, returer, rabatter og andre avslag.

Konsolideringsprinsipper

Konsernregnskapet omfatter morselskapet Engelsviken Canning AS og datterselskapet Engelsviken Canning Denmark A/S. Konsernregnskapet er utarbeidet som om konsernet var én økonomisk enhet. Transaksjoner og mellomværende mellom selskapene i konsernet er eliminert. Konsernregnskapet er utarbeidet etter ensartede prinsipper, ved at datterselskapet følger de samme regnskapsprinsipper som morselskapet.

Kjøpte datterselskaper regnskapsføres i konsernregnskapet basert på morselskapets anskaffelseskost. Anskaffelseskost tilordnes identifiserbare eiendeler og gjeld i datterselskapet, som oppføres i konsernregnskapet til virkelig verdi på oppkjøpstidspunktet. Eventuell merverdi eller mindreverdi ut over hva som kan henføres til identifiserbare eiendeler og gjeld balanseføres som goodwill. Merverdier i konsernregnskapet avskrives lineært over de oppkjøpte eiendelenes forventede levetid.

Klassifisering og vurdering av balanseposter

Omløpsmidler og kortsiktig gjeld omfatter poster som knytter seg til varekretsløpet. For andre poster enn kundefordringer omfattes poster som forfaller til betaling innen ett år etter transaksjonsdagen. Anleggsmidler er eiendeler bestemt til varig eie og bruk. Langsiktig gjeld er gjeld som forfaller senere enn ett år etter transaksjonsdagen.

Omløpsmidler vurderes til laveste av anskaffelseskost og virkelig verdi. Kortsiktig gjeld balanseføres til nominelt beløp på etableringstidspunktet.

Anleggsmidler vurderes til anskaffelseskost. Varige anleggsmidler avskrives etter en fornuftig avskrivningsplan. Anleggsmidlene nedskrives til virkelig verdi ved verdifall som ikke forventes å være forbigående. Langsiktig gjeld med unntak av andre avsetninger balanseføres til nominelt beløp på etableringstidspunktet.

Fordringer

Kundefordringer og andre fordringer er oppført i balansen til pålydende etter fradrag for avsetning til forventet tap. Avsetning til tap gjøres på grunnlag av individuelle vurderinger av de enkelte fordringene. I tillegg gjøres det for øvrige kundefordringer en uspesifisert avsetning for å dekke antatt tap.

Varebeholdninger

Lager av innkjøpte varer er verdsatt til laveste av anskaffelseskost etter FIFO- prinsippet og virkelig verdi. Egentilvirkede ferdigvarer og varer under tilvirkning er vurdert til variabel tilvirkningskost. Det foretas nedskrivning for påregnelig ukurans.

Varige driftsmidler

Varige driftsmidler balanseføres og avskrives over driftsmidlenes levetid dersom de har antatt levetid over 3 år og har en kostpris som overstiger kr 15.000. Direkte vedlikehold av driftsmidler kostnadsføres løpende under driftskostnader, mens påkostninger eller forbedringer tillegges driftsmidlets kostpris og avskrives i takt med driftsmidlet.



Engelsviken Canning AS Konsern

NOTER TIL REGNSKAPET FOR 2021

Utenlandsk valuta

Fordringer og gjeld i utenlandsk valuta er verdsatt til kursen ved regnskapsårets slutt. Kursgevinster og kurstap knyttet til varesalg og varekjøp i utenlandsk valuta føres som salgsinntekter og varekostnad.

Forøvrig er følgende regnskapsprinsipper anvendt:

FIFO-metoden for tilordning av anskaffelseskost for ombyttbare finansielle eiendeler, laveste verdis prinsipp for markedsbaserte finansielle omløpsmidler og kostmetoden er benyttet for investeringer i datterselskap. Utbytte er inntektsført samme år som det er avsatt i datterselskap/tilknyttet selskap, dersom det er sannsynlig at beløpet vil mottas. Ved utbytte som overstiger andel av tilbakeholdt resultat etter kjøpet representerer den overskytende del tilbakebetaling av investert kapital, og er fratrukket investeringens verdi i balansen.

Skatt

Skattekostnaden i resultatregnskapet omfatter både periodens betalbare skatt og endring i utsatt skatt. Utsatt skatt er beregnet med hhv 22% i mor- og datterselskap på grunnlag av de midlertidige forskjeller som eksisterer mellom regnskapsmessige og skattemessige verdier, samt ligningsmessig underskudd til fremføring ved utgangen av regnskapsåret. Skatteøkende og skattereduserende midlertidige forskjeller som reverserer eller kan reversere i samme periode er utlignet og skattevirkningen er beregnet på nettogrunnlaget.

Kontantstrømpstilling

Kontantstrømpstillingen utarbeides etter den indirekte metoden. Kontanter og kontantekvivalenter omfatter kontanter, bankinnskudd og andre kortsiktige likvide plasseringer som umiddelbart og med uvesentlig kursrisiko kan konverteres til kjente kontantbeløp og med gjenværende løpetid mindre enn tre måneder fra anskaffelsesdato.



Engelsviken Canning AS Konsern

NOTER TIL REGNSKAPET FOR 2021

Note 1 - Driftsinntekter

Geografisk fordeling	2021	2020
Danmark	14 624 083	13 423 897
Sverige	116 944 568	124 664 826
Norge	92 889 273	96 504 024
England	0	204 424
Øvrige EU	7 601 032	6 644 659
Råvarer	18 872 160	14 213 735
Bonus og royaltymv	-1 210 120	-741 409
Diverse	55 555	28 256
Sum	249 776 551	254 942 413

Note 2 - Andre driftsinntekter

	2021	2020
Andre driftsinntekter	763 106	63 396
Gevinst ved salg av driftsmidler	497 125	0
Sum andre driftsinntekter	1 260 232	63 396

Note 3 - Lønnskostnader

	2021	2020
Lønninger	13 041 414	13 148 244
Arbeidsgiveravgift	1 734 631	1 708 903
Pensjonskostnader	425 450	384 994
Andre ytelser	195 121	188 401
Sum lønnskostnader	15 396 616	15 430 541

Konsernet har sysselsatt 18 årsverk i regnskapsåret.

Ytelser til ledende personer	Daglig leder	Styret
Lønn/styrehonorar	479 350	150 000
Annen godtgjørelse	278 670	0

Lån og stikkerhetsstillelser til ledende personer

	2021	2020
Gjeld til aksjonær	642 059	702 215
Sum gjeld til aksjonær	642 059	702 215

	2021	2020
Royalty til daglig leder, ekskl. mva	580 569	824 240



Engelsviken Canning AS Konsern

NOTER TIL REGNSKAPET FOR 2021

Selskapet leide fabrikk og administrasjonsbygg av Engelsviken Eiendom AS frem til oktober 2018 hvor fabrikk- og administrasjonsbygget ble revet og skal erstattes av et nytt bygg. Oppføring av dette bygget hadde oppstart i 2020 og stod ferdig sommeren 2021. Fra september 2021 har selskapet igjen leid lokaler fra Engelsviken Eiendom AS.

Engelsviken Eiendom AS eies 100% av Inger og Lars Sigvart Gran Andersen.

Morselskapet har også ansvarlig lån fra Engelsviken Eiendom AS på NOK 15 000 000, samt NOK 5 000 000 i fordring. Renter er beregnet iht gjeldende skjermingsrente.

Note 4 - Revisjonshonorar

Revisjon og andre tjenester

Kostnadsført revisjonshonorar for 2021 utgjør kr 247 114 for revisjon og kr 61 950 for annen bistand. Merverdiavgift er ikke inkludert i revisjonshonoraret.

Note 5 - Obligatorisk tjenstepensjon

Obligatorisk tjenstepensjon

Foretaket er pliktig til å ha tjenstepensjonsordning etter lov om obligatorisk tjenstepensjon, og har etablert pensjonsordning som tilfredstiller kravene i loven.

Note 6 - Spesifikasjon av finansinntekter og og finanskostnader

	2021	2020
Annen finansinntekt	2 939	354 493
Annen renteinntekt	240 641	10 035
Sum finansinntekter	243 580	364 529

	2021	2020
Annen rentekostnad	886 679	1 148 271
Sum finanskostnader	886 679	1 148 271



Engelsviken Canning AS Konsern

NOTER TIL REGNSKAPET FOR 2021

Note 7 - Varige driftsmidler

Varige driftsmidler er vurdert til historisk kost etter fradrag for avskrivninger. Avskrivningene er beregnet på grunnlag av kostpris og fordelt over antatt økonomisk levetid.

	Bygninger og fast eiendom	Maskiner og anlegg	Driftsløsøre, inventar, verktøy, kontormaskiner	Sum
Anskaffelseskost 01.01.21	31 820 710	14 932 612	2 363 325	49 116 647
Tilgang i år	0	325 379	1 169 000	1 494 379
Avgang i år (kostpris)	0	-120 047	-966 600	-1 086 647
Anskaffelseskost 31.12.21	31 820 710	15 137 945	2 565 725	49 524 379
Akkumulerte avskrivninger	14 313 184	11 098 726	1 163 004	26 574 914
Bokført verdi 31.12.21	17 507 526	4 039 219	1 402 721	22 949 466
Årets ordinære avskrivninger	497 215	550 587	190 412	1 238 213
Forventet økonomisk levetid	10-22 år	5-10 år	0-10 år	
Avskrivningsmetode	Lineær	Lineær	Lineær	

Note 8 - Bundne bankinnskudd, trekkrettigheter

	2021	2020
ECN, skattetrekksmidler	182 105	181 983
Sum skattetrekksmidler	182 105	181 983

Note 9 - Gjeld og pantstillelser

	2021	2020
Langsiktig gjeld med forfall senere enn 5 år		
ECN, Langsiktig gjeld	15 000 000	5 000 000
ECD, Langsiktig gjeld	1 155 560	3 355 934
Sum langsiktig gjeld > 5 år	16 155 560	8 355 934



Engelsviken Canning AS Konsern

NOTER TIL REGNSKAPET FOR 2021

Pant og garantier

	2021	2020
Pantsikret gjeld		
ECN, Gjeld til kredittinstitusjoner	1 014 009	549 342
ECD, Gjeld til kredittinstitusjoner	18 011 792	18 244 575
Sum pantsikret gjeld	19 025 801	18 793 917

	2021	2020
Pantsikret kredittramme		
ECN, Kredittramme til kredittinstitusjoner	6 000 000	6 000 000
ECD, Kredittramme til kredittinstitusjoner	0	0
Sum kredittramme	6 000 000	6 000 000

	2021	2020
Pantsikret factoringavtale		
ECN, Kredittramme factoringavtale	25 663 900	25 663 900
ECD, Kredittramme factoringavtale	33 580 000	35 177 500
Sum kredittramme factoringavtale	59 243 900	60 841 400

	2021	2020
Pantsikret garantier		
ECN, Garantier	5 000 000	5 000 000
ECD, Garantier	0	0
Sum garantier	5 000 000	5 000 000

	2021	2020
Sikret i panteobjekter med bokførte verdier:		
ECN, Driftsmidler	1 149 516	161 100
ECN, Varelager	25 222	14 665
ECN, Kundefordringer	19 877 343	14 446 392
ECN, Andre fordringer	9 297 419	10 471 948
ECD, Driftsmidler	21 993 660	23 383 652
ECD, Varelager	75 825 437	30 670 083
ECD, Kundefordringer	25 731 721	17 834 780
ECD, Andre fordringer	3 616 698	0
Sum	157 517 016	96 982 620

Det er tilknyttet fra mor til datterselskap stilt en selvskyldnerkausjon som depositum for ethvert mellomværende.

Det er knyttet flere covenants krav til selskapet. Banken stiller krav til egenkapitalandel og resultat i konsernet. Pr 31.12.2021 er kravet til egenkapitalandel og resultat før skatt oppfylt.

Valutaterminkontrakt som benyttes som sikringsinstrument

Selskapet har lukket en valutaterminkontrakt i løpet av 2021. Realisert tap på kontrakten utgjør kr 199 272.

Note 10 - Varer

	2021	2020
Råvarer	67 839 240	30 674 992
Egentilvirkede ferdigvarer / handelsvarer	6 702 171	8 130 625
Sum	74 541 411	38 805 617



Engelsviken Canning AS Konsern

NOTER TIL REGNSKAPET FOR 2021

Note 11 - Kundefordringer

	2021	2020
Kundefordringer til pålydende	42 604 469	29 637 759
Avsetning til tap	700 000	770 315
Balansført verdi av kundefordringer 31.12	41 904 469	28 867 444

Kundefordringer er vurdert til pålydende, nedskrevet med forventet tap på fordringer.

Note 12 - Skatt

Beregning av utsatt skatt

Midlertidige forskjeller

	2021	2020
Anleggsmidler	15 050 385	14 560 440
Omløpsmidler	-448 834	-175 565
Pensjonsforpliktelse	0	0
Leasinggjeld	-316 983	-437 058
Netto midlertidige forskjeller	14 284 568	13 947 817
Underskudd til fremføring	-1 444 923	-1 721 518
Grunnlag for utsatt skatt	12 839 645	12 226 299
Utsatt skatt konsernregnskapet	2 824 721	2 689 286

Grunnlag for skattekostnad, endring i utsatt skatt og betalbar skatt

	2021	2020
Resultat før skattekostnad	1 519 345	1 923 231
Permanente forskjeller	-67 747	1 366
Grunnlag for årets skattekostnad	1 451 598	1 924 597
Endring i midlertidige forskjeller	-1 010 075	-662 870
Grunnlag for betalbar skatt i resultatregnskapet	441 523	1 261 727
Underskudd til fremføring	-201 912	-595 077
Skattepliktig inntekt (grf. betalbar skatt)	239 611	666 650

Fordeling av skattekostnaden

	2021	2020
Betalbar skatt på årets resultat	52 715	146 663
Kursregulering	0	2
Endring i utsatt skatt	292 685	276 748
Skattekostnad	345 400	423 413

Betalbar skatt i balansen

	2021	2020
Betalbar skatt i skattekostnaden	52 715	146 663
Regulering av skatt vedrørende tidligere år	25 601	0
Betalbar skatt i balansen	78 316	146 663



Engelsviken Canning AS Konsern

NOTER TIL REGNSKAPET FOR 2021

Note 13 - Leasing- og leieforpliktelser

	2021	1år	2-5år	Over 5år
ECN, Leieforpliktelser	105 406	134 000	346 167	
ECD, Leieforpliktelser	248 874	204 030		
ECD, Operasjonell leasing	171 666	85 833	55 286	
Sum	525 946	423 863	401 453	0

Leasingkontakter vedrørende varige driftsmidler, hvor selskapet har alle vesentlige risikoer og fordeler ved eierskap, balanseføres som eiendeler. Eiendelene måles ved førstegangsinnregning i blansen til en beregnet kostpris som tilsvarer virkelig verdi eller nåverdien av fremtidige leasingtjenester. Ved beregning av nåverdien brukes leasingsavtalens interne rente som diskonteringsfaktor eller en tilnærmet verdi. Finansielt leasede eiendler avskrives som selskapets andre lignede varige driftsmidler

Leieferhold i mor er utenfor konsernet.

Note 14 - Egenkapital

	Aksjekapital	Aksjekapital	Annen EK	Sum
Egenkapital 01.01.21	16 000 000	0	18 343 351	34 343 351
Årets resultat	0	0	1 117 678	1 117 678
Kursreguleringer	0	0	-1 100 025	-1 100 025
Ikke reg. kapitalnedsettelse	0	-10 000 000	0	-10 000 000
Egenkapital 31.12.21	16 000 000	-10 000 000	18 361 004	24 361 004

Den 30. august 2021 ble det vedtatt å sette ned aksjekapitalen i selskapet fra kr 16 000 000, med kr 10 000 000, til kr 6 000 000. Aksjenes pålydende ble vedtatt redusert fra kr 1 000 per aksje til kr 375 per aksje. Kapitalnedsettelsen er per dato for avleggelse av regnskapet fortsatt ikke registrert hos Brønnøysundregistrene. Kapitalnedsettelsen er utbetalt til aksjonærene.

Note 15 - Aksjekapital og aksjonærinformasjon

Aksjekapitalen består av

	Antall	Pålydende	Bokført
A-aksjer	50	1 000	50 000
B-aksjer	15 950	1 000	15 950 000
Sum	16 000		16 000 000

I generalforsamlingen skal hver A-aksje ha 1000 stemmer, mens hver B-aksje skal ha 1 stemme. Utover dette har A- og B- aksjene samme rettigheter i generalforsamlingen.

Aksjonæroversikt	Verv	A-aksjer	B-aksjer	Sum aksjer	Eierandel
Lars Sigvart Gran Andersen	Daglig leder / styremedlem	25	0	25	0,16 %
Inger Gran Andersen	Styremedlem	25	0	25	0,16 %
Marianne Gran Andersen	Nest leder / Styremedlem	0	7 975	7 975	49,84 %



Engelsviken Canning AS Konsern

NOTER TIL REGNSKAPET FOR 2021

Elisabeth Gran Andersson	Styremedlem	0	7 975	7 975	49,84 %
Totalt antall aksjer		50	15 950	16 000	100 %



BDO AS
Bernt Ankers gate 17
1534 Moss

Uavhengig revisors beretning

Til generalforsamlingen i Engelsviken Canning AS

Konklusjon

Vi har revidert Engelsviken Canning AS sitt årsregnskap.

Årsregnskapet består av:

- Selskapsregnskapet, som består av balanse per 31. desember 2021, resultatregnskap og kontantstrømoppstilling for regnskapsåret avsluttet per denne datoen og noter, herunder et sammendrag av viktige regnskapsprinsipper, og
- Konsernregnskapet, som består av balanse per 31. desember 2021, resultatregnskap og kontantstrømoppstilling for regnskapsåret avsluttet per denne datoen og noter, herunder et sammendrag av viktige regnskapsprinsipper.

Etter vår mening:

- Oppfyller årsregnskapet gjeldende lovkrav
- Gir selskapsregnskapet et rettvise bilde av selskapets finansielle stilling per 31. desember 2021 og av dets resultater og kontantstrømmer for regnskapsåret som ble avsluttet per denne datoen i samsvar med regnskapslovens regler og god regnskapsskikk i Norge, og
- Gir konsernregnskapet et rettvise bilde av konsernets finansielle stilling per 31. desember 2021 og av dets resultater og kontantstrømmer for regnskapsåret som ble avsluttet per denne datoen i samsvar med regnskapslovens regler og god regnskapsskikk i Norge.

Grunnlag for konklusjonen

Vi har gjennomført revisjonen i samsvar med de internasjonale revisjonsstandardene International Standards on Auditing (ISA-ene). Våre oppgaver og plikter i henhold til disse standardene er beskrevet nedenfor under Revisors oppgaver og plikter ved revisjonen av årsregnskapet. Vi er uavhengige av selskapet og konsernet slik det kreves i lov, forskrift og International Code of Ethics for Professional Accountants (inkludert internasjonale uavhengighetsstandarder) utstedt av the International Ethics Standards Board for Accountants (IESBA-reglene), og vi har overholdt våre øvrige etiske forpliktelser i samsvar med disse kravene. Innhentet revisjonsbevis er etter vår vurdering tilstrekkelig og hensiktsmessig som grunnlag for vår konklusjon.

Annen informasjon

Styret og daglig leder (ledelsen) er ansvarlig for annen informasjon. Annen informasjon består av årsberetningen. Vår konklusjon om årsregnskapet ovenfor dekker ikke annen informasjon.

I forbindelse med revisjonen av årsregnskapet er det vår oppgave å lese annen informasjon. Formålet er å vurdere hvorvidt det foreligger vesentlig inkonsistens mellom annen informasjon og årsregnskapet og den kunnskap vi har opparbeidet oss under revisjonen av årsregnskapet, eller hvorvidt informasjon i annen informasjon ellers fremstår som vesentlig feil. Vi har plikt til å



rapportere dersom annen informasjon fremstår som vesentlig feil. Vi har ingenting å rapportere i så henseende.

Konklusjon om årsberetningen

Basert på kunnskapen vi har opparbeidet oss i revisjonen, mener vi at årsberetningen

- er konsistent med årsregnskapet og
- inneholder de opplysninger som skal gis i henhold til gjeldende lovkrav.

Styret og daglig leders ansvar for årsregnskapet

Styret og daglig leder (ledelsen) er ansvarlig for å utarbeide årsregnskapet og for at det gir et rettviseende bilde i samsvar med regnskapslovens regler og god regnskapsskikk i Norge. Ledelsen er også ansvarlig for slik intern kontroll som den finner nødvendig for å kunne utarbeide et årsregnskap som ikke inneholder vesentlig feilinformasjon, verken som følge av misligheter eller utilsiktede feil.

Ved utarbeidelsen av årsregnskapet må ledelsen ta standpunkt til selskapets og konsernets evne til fortsatt drift og opplyse om forhold av betydning for fortsatt drift. Forutsetningen om fortsatt drift skal legges til grunn for årsregnskapet så lenge det ikke er sannsynlig at virksomheten vil bli avviklet.

Revisors oppgaver og plikter ved revisjonen av årsregnskapet

Vårt mål er å oppnå betryggende sikkerhet for at årsregnskapet som helhet ikke inneholder vesentlig feilinformasjon, verken som følge av misligheter eller utilsiktede feil, og å avgi en revisjonsberetning som inneholder vår konklusjon. Betryggende sikkerhet er en høy grad av sikkerhet, men ingen garanti for at en revisjon utført i samsvar med lov, forskrift og god revisjonsskikk i Norge, herunder ISA-ene, alltid vil avdekke vesentlig feilinformasjon som eksisterer. Feilinformasjon kan oppstå som følge av misligheter eller utilsiktede feil. Feilinformasjon blir vurdert som vesentlig dersom den enkeltvis eller samlet med rimelighet kan forventes å påvirke økonomiske beslutninger som brukerne foretar basert på årsregnskapet.

For videre beskrivelse av revisors oppgaver og plikter vises det til:
<https://revisorforeningen.no/revisjonsberetninger>

Moss, 20. april 2022
BDO AS

Per Harald Eskedal
statsautorisert revisor



Årsregnskap 2021 Engelsviken Canning AS

Organisasjonsnr: 979 679 459



Resultatregnskap

Engelsviken Canning AS

Driftsinntekter og driftskostnader	Note	2021	2020
Salgsinntekt	1	94 342 771	95 689 241
Annen driftsinntekt	1	563 523	63 396
Sum driftsinntekter		94 906 294	95 752 637
Varekostnad	11	88 654 658	90 475 433
Lønnskostnad	1, 3, 11	3 225 116	3 202 539
Avskrivning av driftsmidler og immaterielle eiendeler	4	190 412	195 778
Annen driftskostnad	1, 3, 11, 15	2 524 630	1 761 793
Sum driftskostnader		94 594 816	95 635 543
Driftsresultat		311 478	117 094
Finansinntekter og finanskostnader			
Renteinntekt fra foretak i samme konsern	2, 11	168 532	339 570
Annen renteinntekt	2	2 939	10 035
Annen finansinntekt	2	240 601	354 192
Annen rentekostnad	2	303 658	574 436
Resultat av finansposter		108 414	129 361
Ordinært resultat før skattekostnad		419 892	246 455
Skattekostnad på ordinært resultat	12	90 024	54 201
Årsresultat		329 868	192 254
Overføringer			
Avsatt til annen egenkapital	13	329 868	192 254
Sum overføringer		329 868	192 254



Balanse
Engelsviken Canning AS

Eiendeler	Note	2021	2020
Anleggsmidler			
<i>Immaterielle eiendeler</i>			
Utsatt skattefordel	12	77 191	114 500
Sum immaterielle eiendeler		77 191	114 500
<i>Varige driftsmidler</i>			
Driftsløsøre, inventar o.a. utstyr	4, 10	1 335 561	356 973
Sum varige driftsmidler		1 335 561	356 973
<i>Finansielle anleggsmidler</i>			
Investeringer i annet foretak i samme konsern	5	11 007 112	11 007 112
Andre langsiktige fordringer		99 000	0
Sum finansielle anleggsmidler		11 106 112	11 007 112
Sum anleggsmidler		12 518 864	11 478 585
Omløpsmidler			
Lager av varer og annen beholdning	6, 10	25 222	14 665
<i>Fordringer</i>			
Kundefordringer	7, 10	16 673 315	12 983 700
Kundefordringer på selskap i samme konsern	7, 9	3 204 028	1 462 692
Andre kortsiktige fordringer	3, 10, 11	9 297 419	10 471 948
Sum fordringer		29 174 763	24 918 340
Bankinnskudd, kontanter o.l.	8	2 079 493	2 543 625
Sum omløpsmidler		31 279 478	27 476 630
Sum eiendeler		43 798 342	38 955 215



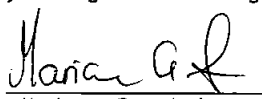
Balanse


Engelsviken Canning AS


Egenkapital og gjeld	Note	2021	2020
Egenkapital			
<i>Innskutt egenkapital</i>			
Aksjekapital	13, 14	16 000 000	16 000 000
Ikke registrert kapitalnedsettelse	13	-10 000 000	0
Sum innskutt egenkapital		<u>6 000 000</u>	<u>16 000 000</u>
<i>Opptjent egenkapital</i>			
Annen egenkapital	13	4 349 843	4 019 975
Sum opptjent egenkapital		<u>4 349 843</u>	<u>4 019 975</u>
Sum egenkapital		<u>10 349 843</u>	<u>20 019 975</u>
Gjeld			
<i>Annen langsiktig gjeld</i>			
Gjeld til kredittinstitusjoner	10	1 014 009	549 342
Øvrig langsiktig gjeld	3, 10, 11	15 000 000	5 000 000
Sum annen langsiktig gjeld		<u>16 014 009</u>	<u>5 549 342</u>
<i>Kortsiktig gjeld</i>			
Leverandørgjeld		1 462 435	734 956
Leverandørgjeld til selskap i samme konsern	9	784 355	1 951 036
Betalbar skatt	12	52 715	146 663
Skyldig offentlige avgifter		2 906 268	2 041 008
Annen kortsiktig gjeld	3	12 228 717	8 512 235
Sum kortsiktig gjeld		<u>17 434 490</u>	<u>13 385 898</u>
Sum gjeld		<u>33 448 499</u>	<u>18 935 240</u>
Sum egenkapital og gjeld		<u>43 798 342</u>	<u>38 955 215</u>


Engelsviken, 20.04.2022
Styret i Engelsviken Canning AS


Sigvart Erling Hovland
styreleder


Marianne Gran Andersen
nestleder / styremedlem


Lars Sigvart Gran Andersen
styremedlem/daglig leder


Elisabeth Gran Andersen
styremedlem


Inger Andersen
styremedlem



Indirekte kontantstrøm

Engelsviken Canning AS

Kontantstrømmer fra operasjonelle aktiviteter	Note	2021	2020
Resultat før skattekostnad		419 892	246 455
Periodens betalte / refunderte skatt		-146 663	-52 290
Tap/gevinst ved salg av anleggsmidler		-465 000	-10 000
Ordinære avskrivninger		190 412	195 778
Endring i varelager		-10 557	-14 665
Endring i kundefordringer		-5 430 952	14 632 051
Endring i leverandørgjeld		-439 202	-3 834 346
Endring i andre tidsavgrensningsposter		5 657 271	-6 846 273
Netto kontantstrøm fra operasjonelle aktiviteter		-224 799	4 316 710
Kontantstrømmer fra investeringsaktiviteter			
Innbetalinger ved salg av varige driftsmidler		465 000	10 000
Utbetalinger ved kjøp av varige driftsmidler		1 169 000	98 331
Netto kontantstrøm fra investeringsaktiviteter		-704 000	-88 331
Kontantstrømmer fra finansieringsaktiviteter			
Innbetalinger ved opptak av ny langsiktig gjeld		11 028 790	0
Utbetalinger ved nedbetaling av langsiktig gjeld		564 123	115 502
Utbetalinger ved nedbetaling av kortsiktig gjeld		0	2 086 946
Tilbakebetalinger av egenkapital		10 000 000	0
Netto kontantstrøm fra finansieringsaktiviteter		464 667	-2 202 448
Netto endring i kontanter og kontantekvivalenter		-464 132	2 025 931
Beh. av kont. og kontantekvivalenter ved per. begynnelse		2 543 625	517 694
Beh. av kont. og kontantekvivalenter ved per. slutt		2 079 493	2 543 625



Noter til regnskapet 2021

Regnskapsprinsipper

Årsregnskapet er satt opp i samsvar med regnskapsloven og god regnskapsskikk for øvrige foretak.

Bruk av estimater

Utarbeidelse av regnskap i samsvar med regnskapsloven krever bruk av estimater. Videre krever anvendelse av selskapets regnskapsprinsipper at ledelsen må utøve skjønn. Områder som i stor grad inneholder slike skjønsmessige vurderinger, høy grad av kompleksitet, eller områder hvor forutsetninger og estimater er vesentlige for årsregnskapet, er beskrevet i notene.

Salgsinntekter

Inntekter ved salg av varer og tjenester vurderes til virkelig verdi av vederlaget, netto etter fradrag for merverdiavgift, returer, rabatter og andre avslag.

Salg av varer inntektsføres når risiko og kontroll i all hovedsak er overført kjøperen.

Med risiko menes eiendelens gevinst og tapspotensiale mens kontroll defineres som beslutnings og råderett.

Datterselskap

Datterselskapene vurderes etter kostmetoden i selskapsregnskapet. Investeringen er vurdert til anskaffelseskost for aksjene med mindre nedskrivning har vært nødvendig. Det er foretatt nedskrivning til virkelig verdi når verdifall skyldes årsaker som ikke kan antas å være forbigående og det må anses nødvendig etter god regnskapsskikk.

Utbytte og andre utdelinger er inntektsført samme år som det er avsatt i datterselskapene.

Klassifisering og vurdering av balanseposter

Eiendeler bestemt til varig eie eller bruk er klassifisert som anleggsmidler. Anleggsmidler er vurdert til anskaffelseskost. Omløpsmidler og kortsiktig gjeld omfatter normalt poster som forfaller til betaling innen ett år etter balansedagen, samt poster som knytter seg til varekretsløpet. Omløpsmidler vurderes til laveste verdi av anskaffelseskost og antatt virkelig verdi.

Fordringer klassifiseres som omløpsmidler hvis de skal tilbakebetales i løpet av ett år. For gjeld er analoge kriterier lagt til grunn. Første års avdrag på langsiktige fordringer og langsiktig gjeld klassifiseres likevel ikke som omløpsmiddel og kortsiktig gjeld.

Enkelte poster er vurdert etter andre regler. Postene det gjelder vil være blant de postene som omhandles nedenfor.

Varige driftsmidler

Varige driftsmidler balanseføres og avskrives lineært til restverdi over driftsmidlenes forventede utnyttbare levetid. Ved endring i avskrivningsplan fordeles virkningen over gjenværende avskrivningstid ("knekkpunktmetoden"). Vedlikehold av driftsmidler kostnadsføres løpende. Påkostninger eller forbedringer tillegges driftsmidlets kostpris og avskrives i takt med driftsmidlet.

Skillet mellom vedlikehold og påkostning/forbedring regnes i forhold til driftsmidlets stand ved kjøp av driftsmidlet.

Varer

Lager av innkjøpte varer er vurdert til det laveste av anskaffelseskost etter FIFO-prinsippet, og netto salgsværdi. Egentilvirkede ferdigvarer og varer under tilvirkning vurderes til variabel tilvirkningskost. Det foretas nedskrivning for påregnelig ukurans.

Fordringer

Kundefordringer og andre fordringer er oppført i balansen til pålydende etter fradrag for avsetning til forventet tap. Avsetning for tap gjøres på grunnlag av individuelle vurderinger av de enkelte fordringene. I tillegg gjøres det for øvrige kundefordringer en uspesifisert avsetning for å dekke antatt tap.



Noter til regnskapet 2021

Forøvrig er følgende regnskapsprinsipper anvendt:

FIFO-metoden for tilordning av anskaffelseskost for ombyttbare finansielle eiendeler, laveste verdis prinsipp for markedsbaserte finansielle omløpsmidler og kostmetoden er benyttet for investeringer i datterselskapet. Utbytte er inntektsført samme år som det er avsatt i datterselskap/tilknyttet selskap, dersom det er sannsynlig at beløpet vil mottas. Ved utbytte som overstiger andel av tilbakeholdt resultat etter kjøpet representerer den overskytende del tilbakebetaling av investert kapital, og er fratrukket investeringens verdi i balansen.

Skatt

Skattekostnaden i resultatregnskapet omfatter både periodens betalbare skatt og endring i utsatt skatt. Utsatt skatt beregnes med 22 % på grunnlag av de midlertidige forskjeller som eksisterer mellom regnskapsmessige og skattemessige verdier, samt eventuelt ligningsmessig underskudd til fremføring ved utgangen av regnskapsåret. Skatteøkende og skattereduserende midlertidige forskjeller som reverserer eller kan reversere i samme periode er utlignet og nettoført. Utsatt skatt på merverdier i forbindelse med oppkjøp av datterselskap blir ikke utlignet. Oppføring av utsatt skattefordel på netto skattereduserende forskjeller som ikke er utlignet og underskudd til fremføring, er begrunnet med antatt fremtidig inntjening. Utsatt skattefordel som kan balanseføres og utsatt skatt er oppført netto i balansen.

Valuta

Fordringer og gjeld i utenlandsk valuta vurderes etter kursen ved regnskapsårets slutt. Kursgevinster og kurstap knyttet til varesalg og varekjøp i utenlandsk valuta føres som salgsinntekter og varekostnad.

Kontantstrømpoppstilling

Kontantstrømpoppstillingen utarbeides etter den indirekte metoden. Kontanter og kontantekvivalenter omfatter kontanter, bankinnskudd og andre kortsiktige, likvide plasseringer som umiddelbart og med uvesentlig kursrisiko kan konverteres til kjente kontantbeløp og med gjenværende løpetid mindre enn tre måneder fra anskaffelsesdato.

Konsern

Selskapet er morselskap i konsern. Konsernregnskap utarbeides.

Note 1 Driftsinntekter

	2021	2020
Salgsinntekter	94 342 771	95 689 241
Andre driftsinntekter	563 523	2 000
Sum	94 906 294	95 691 241

Alt salg er til Norge.

Refusjoner fra datterselskap	2021	2020
Lønnskostnader / lønnsrefusjoner	-132 000	-132 000
Refunderte bilutgifter	372 000	468 000
Reiseutgifter Danmark	132 000	96 000
EDB kostnader	-96 000	-24 000
Sum	276 000	408 000

Refusjoner er fratrukket på lønn og andre driftskostnader. Kostnader er tillagt.

Engelsviken Canning AS

Side 7



Noter til regnskapet 2021

Note 2 Spesifikasjon av finansinntekter og finanskostnader

<u>Finansinntekter</u>	<u>2021</u>	<u>2020</u>
Renteinntekt fra andre foretak i samme konsern	168 532	339 570
Annen renteinntekt	2 939	10 035
Annen finansinntekt	240 601	13 371
Sum finansinntekter	412 072	362 976

<u>Finanskostnader</u>	<u>2021</u>	<u>2020</u>
Annen rentekostnad	303 658	574 436
Sum finanskostnader	303 658	574 436

Note 3 Lønnskostnader, antall ansatte, godtgjørelser, lån til ansatte m

<u>Lønnskostnader</u>	<u>2021</u>	<u>2020</u>
Lønninger	2 455 825	2 501 707
Arbeidsgiveravgift	538 790	467 811
Pensjonskostnader	55 070	57 517
Andre ytelser	175 431	175 504
Sum	3 225 116	3 202 539

Gjennomsnittlig antall årsverk sysselsatt i regnskapsåret 4

<u>Ytelser til ledende personer</u>	<u>Daglig leder</u>	<u>Styret</u>
Lønn/Styreonorar	479 350	100 000
Annen godtgjørelse	278 670	0
Sum	758 020	100 000

Daglig leder har ikke avtale om bonus eller etterlønn.

<u>Lån og fordringer til aksjonær/ledende personer</u>	<u>2021</u>	<u>2020</u>
Selskapets gjeld til aksjonærer	642 059	702 215

Nærstående selskap

Selskapet leide fabrikk og administrasjonsbygg av Engelsviken Eiendom AS frem til oktober 2018 hvor fabrikk og adm bygget ble revet, og skal erstattes av et nytt bygg. Oppføring av dette bygget hadde oppstart i 2019 og stod ferdig sommeren 2020. Fra september 2020 har selskapet igjen leid lokaler fra Engelsviken Eiendom AS eies 100% av Inger og Lars Sigvart Gran Andersen.

	<u>2021</u>	<u>2020</u>
Husleiekostnader	330 193	67 913

Engelsviken Canning AS

Side 8



Noter til regnskapet 2021

Selskapet har et ansvarlig lån fra Engelsviken Eiendom AS på kr 15 000 000 som renteberegnes. Videre har selskapet en fordring på Engelsviken Eiendom AS på kr 5 000 000.

OTP

Selskapet er pliktig til å ha tjenstepensjonsordning etter lov om obligatorisk tjenstepensjon. Selskapets pensjonsordninger tilfredsstiller kravene i denne lov.

Revisor

Honorar til revisor for 2021 ekskl mva utgjør:

Lovpålagt revisjon	103 600
Andre attestasjonstjenester	0
Skatterådgivning	0
Andre tjenester	61 950
Sum honorar til revisor	165 550

Note 4 Anleggsmidler

	Bygninger og annen fast eiendom	Driftsløsøre, inventar ol.	Sum
Anskaffelseskost pr. 01.01.21	563 108	1 164 931	1 728 039
+ Tilgang kjøpte driftsmidler		1 169 000	1 169 000
- Avgang i året		966 600	966 600
= Anskaffelseskost 31.12.21	563 108	1 367 331	1 930 439
Akkumulerte avskrivninger 31.12.21	563 108	31 770	594 878
= Bokført verdi 31.12.21	0	1 335 561	1 335 561
Årets ordinære avskrivninger		190 412	190 412
Økonomisk levetid	10 år	5-10 år	

Note 5 Investering i datterselskap

Investeringene i datterselskap, tilknyttet selskap og felleskontrollert virksomhet regnskapsføres etter kostmetoden.

Selskap	Forretningskontor	Eier-/stemmeandel	Årets resultat EK pr. 2021 31.12.2021		Balanseført verdi
Engelsviken Canning Denmark AS	Skagen, Denmark	100 %	DKK 576 390	DKK 18 578 300	NOK 11 007 112



Noter til regnskapet 2021

Note 6 Varer

	2021	2020
Råvarer	4 909	4 909
Egentilvirkede ferdigvarer	20 313	9 756
Sum	25 222	14 665

Note 7 Kundefordringer

	2021	2020
Kundefordringer til pålydende	20 577 344	15 216 707
Avsetning til tap	700 000	500 000
Balanseført verdi av kundefordringer 31.12.2021	19 877 344	14 716 707

Kundefordringer er vurdert til pålydende, nedskrevet med forventet tap på fordringer.

Note 8 Bankinnskudd

	2021	2020
Bundne skattetrekkmidler	182 105	181 983

Note 9 Mellomværende med selskap i samme konsern

Fordringer	2021	2020
Kundefordringer	3 204 028	1 462 692

Gjeld	2021	2020
Leverandørgjeld	784 355	1 951 036



Noter til regnskapet 2021

Note 10 Fordringer, gjeld, pantstillelser og garantier m.v

	2021	2020
Garantier	0	0
Langsiktig gjeld med forfall senere enn fem år	15 000 000	5 000 000
Gjeld som er sikret ved pant o.l.	2021	2020
Gjeld til kredittinstitusjoner	1 014 009	549 342
Sum	1 014 009	549 342

Balanseført verdi av pantsatte eiendeler	2021	2020
Varige driftsmidler	1 149 516	161 100
Lager av varer og annen beholdning	25 222	14 665
Kundefordringer	19 877 344	14 716 707
Andre fordringer	9 297 419	10 327 948
Sum	30 349 501	25 220 420

Pantsikret kreditramme / avtaler

Kassekreditt	6 000 000	10 000 000
Factoringavtale	24 881 800	24 881 800
Sum	30 881 800	34 881 800

Det er likeledes fra mor til datterselskap stilt en selvskyldnerkausjon som depositum for ethvert mellomværende.

Det er knyttet flere covenants krav til selskapet. Banken stiller krav til egenkapitalandel og resultat i konsernet.

Selskapet har covenantskrav fra sin bankforbindelse. Pr 31.12.2021 er kravet til egenkapitalandel og resultatandel før skatt for konsernet er oppfylt.

Valutaterminkontrakt som benyttes som sikringsinstrument

Engelsviken Canning Norge AS har løpende kjøps- og salgskontrakter pr 31.12.2021.

Selskapet har lukket en valutaterminkontrakt i løpet av 2021. Realisert tap på kontrakten utgjør kr 199 272.



Noter til regnskapet 2021

Note 11 Transaksjoner med nærstående parter

Ytelser til ledende ansatte er omtalt i note 3, og mellomværende med konsernselskaper er omtalt i note 10.

Selskapets transaksjoner med nærstående parter	2021	2020
Varekostnader	87 624 199	91 463 699
Kostnader / Refusjon av personalkostnader og øvrige driftskostnader. Jfr. note 1	276 000	408 000
Renteinntekter	168 532	339 570
	88 068 731	92 211 269

Engelsviken Eiendom AS

Ansvarlig lån	-15 000 000	-5 000 000
Leie fabrikk og administrasjonsbygg	330 193	67 913
Fordring	5 000 000	5 000 000

Note 12 Skatt

Årets skattekostnad	2021	2020
Resultatført skatt på ordinært resultat:		
Betalbar skatt	52 715	146 663
Endring i utsatt skattefordel	37 309	-92 462
Skattekostnad ordinært resultat	90 024	54 201
Skattepliktig inntekt:		
Ordinært resultat før skatt	419 892	246 455
Permanente forskjeller	-10 691	-91
Endring i midlertidige forskjeller	-169 589	420 284
Skattepliktig inntekt	239 612	666 648
Betalbar skatt i balansen:		
Betalbar skatt på årets resultat	52 715	94 373
Skyldig ilignet skatt fra tidligere år	0	52 290
Sum betalbar skatt i balansen	52 715	146 663

Skatteeffekten av midlertidige forskjeller som har gitt opphav til utsatt skatt og utsatte skattefordeler, spesifisert på typer av midlertidige forskjeller

	2021	2020	Endring
Varige driftsmidler	349 134	-98 898	-448 032
Fordringer	-700 000	-421 557	278 443
Sum	-350 866	-520 455	-169 589
Grunnlag for utsatt skattefordel	-350 866	-520 455	-169 589
Utsatt skattefordel (22 %)	-77 191	-114 500	-37 309



Noter til regnskapet 2021

Note 13 Egenkapital

	Aksjekapital	Ikke registrert kapitalnedsettelse	Annen egenkapital	Sum egenkapital
Per 01.01.2021	16 000 000	0	4 019 975	20 019 975
Årets resultat			329 868	329 868
Ikke registrert kapitalnedsettelse		-10 000 000	0	-10 000 000
Per 31.12.2021	16 000 000	-10 000 000	4 349 843	10 349 843

Den 30. august 2021 ble det vedtatt å sette ned aksjekapitalen i selskapet fra kr 16 000 000, med kr 10 000 000, til kr 6 000 000. Aksjenes pålydende ble vedtatt redusert fra kr 1 000 per aksje til kr 375 per aksje. Kapitalnedsettelsen er per dato for avleggelse av regnskapet fortsatt ikke registrert hos Brønnøysundregistrene. Kapitalnedsettelsen er utbetalt til aksjonærene.

Note 14 Antall aksjer, aksjeeiere m

Foretakets aksjer er fordelt på to aksjeklasser

Aksjekapital	Antall	Pålydende	Balanseført
A-aksjer	50	375	18 750
B-aksjer	15 950	375	5 981 250
Sum	16 000		6 000 000

I generalforsamlinger har hver A-aksje 1000 stemmer, mens hver B-aksje har 1 stemme. Utover dette har A- og B-aksjene samme rettigheter i generalforsamlingen

Aksjekapitalen eies av følgende aksjonærer:

Aksjonærer:	A-aksjer	B-aksjer	Sum aksjer	Eierandel
Marianne Gran Andersen	0	7 975	7 975	49,84 %
Elisabeth Gran Andersson	0	7 975	7 975	49,84 %
Inger Gran Andersson	25	0	25	0,16 %
Lars Sigvart Gran Andersen	25	0	25	0,16 %
Sum	50	15 950	16 000	100 %
Totalt antall aksjer	50	15 950	16 000	100 %

Aksjer eiet av styremedlemmer og daglig leder

Navn	Tittel	Antall aksjer
Marianne Gran Andersen	Nestleder/styremedlem	7 975
Elisabeth Gran Andersson	Styremedlem	7 975
Inger Gran Andersen	Styremedlem	25
Lars Sigvart Gran Andersen	Daglig leder/styremedlem	25



Noter til regnskapet 2021

Note 15 Leasing og leieforpliktelser

Leieforholdet som nevnt nedenfor er til nærstående part; Engelsviken Eiendom AS. Leie for 2021 utgjør kr 358 108, hvorav leie til Engelsviken Eiendom AS utgjør kr 330 193.

Oversikt over fremtidig minimumsleie	2021	2020
Neste år	134 000	402 000
1 til 5 år	346 167	1 529 833
Etter 5 år	0	0
Sum fremtidig minimumsleie	480 167	1 931 833

Selskapet leaser tre biler og årlig leasingkostnad for disse bilene utgjør kr 324 600 per år.