



ÅRSREGNSKAPET FOR REGNSKAPSÅRET 2024 - GENERELL INFORMASJON

Enheten

Organisasjonsnummer: 887 308 462
Organisasjonsform: Aksjeselskap
Foretaksnavn: BRYNSLØKKEN AS
Forretningsadresse: Delitoppen 3
1540 VESTBY

Regnskapsår

Årsregnskapets periode: 01.01.2024 - 31.12.2024

Konsern

Morselskap i konsern: Nei

Regnskapsregler

Regler for små foretak benyttet: Nei
Benyttet ved utarbeidelsen av årsregnskapet til selskapet: Regnskapslovens alminnelige regler

Årsregnskapet fastsatt av kompetent organ

Bekreftet av representant for selskapet: Jon Li Tjørsvaag
Dato for fastsettelse av årsregnskapet: 17.04.2025

Grunnlag for avgivelse

År 2024: Årsregnskapet er elektronisk innlevert
År 2023: Tall er hentet fra elektronisk innlevert årsregnskap fra 2024

Det er ikke krav til at årsregnskapet m.v. som sendes til Regnskapsregisteret er undertegnet. Kontrollen på at dette er utført ligger hos revisor/enhetens øverste organ. Sikkerheten ivaretas ved at innsender har rolle/rettighet for innsending av årsregnskapet via Altinn, og ved at det bekreftes at årsregnskapet er fastsatt av kompetent organ.

Brønnøysundregistrene, 28.06.2025



Resultatregnskap

Beløp i: NOK	Note	2024	2023
RESULTATREGNSKAP			
Inntekter			
Salgsinntekt	1, 4	183 365 455	280 329 574
Sum inntekter		183 365 455	280 329 574
Kostnader			
Varekostnad		147 870 024	217 551 060
Lønnskostnad	2	17 669 705	16 059 179
Avskrivning av driftsmidler og immaterielle eiendeler	3	5 284 300	4 943 100
Annen driftskostnad	4	15 286 176	12 709 577
Sum kostnader		186 110 204	251 262 916
Driftsresultat		-2 744 749	29 066 658
Finansinntekter og finanskostnader			
Annen renteinntekt		288 231	137 928
Annen finansinntekt		7 312 493	9 777 518
Sum finansinntekter		7 600 725	9 915 446
Annen rentekostnad		2 560 547	1 811 645
Annen finanskostnad		4 259 782	9 337 275
Sum finanskostnader		6 820 329	11 148 920
Netto finans		780 396	-1 233 474
Resultat før skattekostnad		-1 964 353	27 833 184
Skattekostnad på resultat	5	-414 571	6 128 882
Årsresultat		-1 549 782	21 704 302
Årsresultat etter minoritetsinteresser		-1 549 782	21 704 302
Totalresultat		-1 549 782	21 704 302
Overføringer og disponeringer			
Ordinært utbytte			5 000 000



Resultatregnskap

Beløp i: NOK	Note	2024	2023
Avsatt til annen egenkapital		-1 549 782	16 704 302
Overført fra annen egenkapital	6		
Sum overføringer og disponeringer		-1 549 782	21 704 302



Balanse

Beløp i: NOK	Note	2024	2023
BALANSE - EIENDELER			
Anleggsmidler			
Immaterielle eiendeler			
Utvikling	3		
Konsesjoner, patenter o.l.	3	7 368 237	8 585 653
Utsatt skattefordel	6	157 015	
Sum immaterielle eiendeler		7 525 252	8 585 653
Varige driftsmidler			
Maskiner og anlegg	3	4 520 344	5 255 139
Driftsløsøre, inventar o.a. utstyr	3		
Sum varige driftsmidler		4 520 344	5 255 139
Finansielle anleggsmidler			
Andre langsiktige fordringer		58 514	20 675
Sum finansielle anleggsmidler		58 514	20 675
Sum anleggsmidler		12 104 109	13 861 467
Omløpsmidler			
Varer			
Sum varer	7	38 205 182	51 770 651
Fordringer			
Kundefordringer	4, 8	32 999 178	32 029 310
Andre kortsiktige fordringer		1 340 858	1 715 609
Sum fordringer		34 340 036	33 744 919
Bankinnskudd, kontanter og lignende			
Bankinnskudd, kontanter o.l.	9	988 660	3 923 072
Sum bankinnskudd, kontanter og lignende		988 660	3 923 072
Sum omløpsmidler		73 533 878	89 438 642
SUM EIENDELER		85 637 987	103 300 110



Balanse

Beløp i: NOK	Note	2024	2023
BALANSE - EGENKAPITAL OG GJELD			
Egenkapital			
Innskutt egenkapital			
Aksjekapital	10	254 465	254 465
Overkurs		4 936 119	4 936 119
Sum innskutt egenkapital		5 190 584	5 190 584
Opptjent egenkapital			
Annen egenkapital		31 510 697	33 060 479
Sum opptjent egenkapital		31 510 697	33 060 479
Sum egenkapital	11	36 701 281	38 251 063
Gjeld			
Langsiktig gjeld			
Utsatt skatt	6		257 556
Sum avsetninger for forpliktelser			257 556
Annen langsiktig gjeld			
Gjeld til kredittinstitusjoner	8		1 375 000
Sum annen langsiktig gjeld			1 375 000
Sum langsiktig gjeld		0	1 632 556
Kortsiktig gjeld			
Gjeld til kredittinstitusjoner	8	5 070	27 363 167
Leverandørgjeld		12 012 947	20 187 712
Betalbar skatt	5		5 826 765
Skyldig offentlige avgifter		1 098 429	1 071 876
Utbytte			5 000 000
Kortsiktig konserngjeld	4, 8	32 408 088	
Annen kortsiktig gjeld		3 412 171	3 966 970
Sum kortsiktig gjeld		48 936 706	63 416 490
Sum gjeld		48 936 706	65 049 046
SUM EGENKAPITAL OG GJELD		85 637 987	103 300 110



Balanse

Beløp i: NOK	Note	2024	2023
---------------------	-------------	-------------	-------------



Brønnøysundregistrene

ÅRSREGNSKAP FOR REGNSKAPSÅRET 2024 - GENERELL INFORMASJON

Journalnummer: 2025 575714

Enheten

Organisasjonsnummer: 887 308 462
Organisasjonsform: Aksjeselskap
Foretaksnavn: BRYNSLØKKEN AS
Forretningsadresse: Delitoppen 3
1540 VESTBY

Regnskapsår

Årsregnskapets periode: 01.01.2024 - 31.12.2024

Konsern

Morselskap i konsern: Nei

Regnskapsregler

Regler for små foretak benyttet: Nei
Benyttet ved utarbeidelsen av
årsregnskapet til selskapet: Regnskapslovens alminnelige regler

Årsregnskapet fastsatt av kompetent organ

Bekreftet av representant for selskapet: Jon Li Tjørsvaag
Dato for fastsettelse av årsregnskapet: 17.04.2025

Grunnlag for avgivelse

År 2024: Årsregnskap er elektronisk innlevert.
År 2023: Tall er hentet fra elektronisk innlevert årsregnskap fra 2024.

Det er ikke krav til at årsregnskapet m.v. som sendes til Regnskapsregisteret er undertegnet. Kontrollen på at dette er utført ligger hos revisor/enhetens øverste organ. Sikkerheten ivaretas ved at innsender har rolle/rettighet for innsending av årsregnskapet via Altinn, og ved at det bekreftes at årsregnskapet er fastsatt av kompetent organ.

Brønnøysundregistrene, 26.06.2025



Organisasjonsnr: 887 308 462
BRYNSLØKKEN AS

RESULTATREGNSKAP

Beløp i: NOK	Note	2024	2023
RESULTATREGNSKAP			
Inntekter			
Salgsinntekt	1, 4	183 365 455	280 329 574
Sum inntekter		183 365 455	280 329 574
Kostnader			
Varekostnad		147 870 024	217 551 060
Lønnskostnad	2	17 669 705	16 059 179
Avskrivning av driftsmidler og immaterielle eiendeler	3	5 284 300	4 943 100
Annen driftskostnad	4	15 286 176	12 709 577
Sum kostnader		186 110 204	251 262 916
Driftsresultat		-2 744 749	29 066 658
Finansinntekter og finanskostnader			
Annen renteinntekt		288 231	137 928
Annen finansinntekt		7 312 493	9 777 518
Sum finansinntekter		7 600 725	9 915 446
Annen rentekostnad		2 560 547	1 811 645
Annen finanskostnad		4 259 782	9 337 275
Sum finanskostnader		6 820 329	11 148 920
Netto finans		780 396	-1 233 474
Resultat før skattekostnad		-1 964 353	27 833 184
Skattekostnad på resultat	5	-414 571	6 128 882
Årsresultat		-1 549 782	21 704 302
Årsresultat etter minoritetsinteresser		-1 549 782	21 704 302
Totalresultat		-1 549 782	21 704 302
Overføringer og disponeringer			
Ordinært utbytte			5 000 000
Avsatt til annen egenkapital		-1 549 782	16 704 302
Overført fra annen egenkapital	6		
Sum overføringer og disponeringer		-1 549 782	21 704 302



Organisasjonsnr: 887 308 462
BRYNSLØKKEN AS

BALANSE

Beløp i: NOK	Note	2024	2023
BALANSE - EIENDELER			
Anleggsmidler			
Immaterielle eiendeler			
Utvikling	3		
Konsesjoner, patenter o.l.	3	7 368 237	8 585 653
Utsatt skattefordel	6	157 015	
Sum immaterielle eiendeler		7 525 252	8 585 653
Varige driftsmidler			
Maskiner og anlegg	3	4 520 344	5 255 139
Driftsløsøre, inventar o. a. utstyr	3		
Sum varige driftsmidler		4 520 344	5 255 139
Finansielle anleggsmidler			
Andre langsiktige fordringer		58 514	20 675
Sum finansielle anleggsmidler		58 514	20 675
Sum anleggsmidler		12 104 109	13 861 467
Omløpsmidler			
Varer			
Sum varer	7	38 205 182	51 770 651
Fordringer			
Kundefordringer	4, 8	32 999 178	32 029 310
Andre kortsiktige fordringer		1 340 858	1 715 609
Sum fordringer		34 340 036	33 744 919
Bankinnskudd, kontanter og lignende			
Bankinnskudd, kontanter o. l.	9	988 660	3 923 072
Sum bankinnskudd, kontanter og lignende		988 660	3 923 072
Sum omløpsmidler		73 533 878	89 438 642
SUM EIENDELER		85 637 987	103 300 110

BALANSE - EGENKAPITAL OG GJELD

Egenkapital
Innskutt egenkapital



Aksjekapital	10	254 465	254 465
Overkurs		4 936 119	4 936 119
Sum innskutt egenkapital		5 190 584	5 190 584
Opptjent egenkapital			
Annen egenkapital		31 510 697	33 060 479
Sum opptjent egenkapital		31 510 697	33 060 479
Sum egenkapital	11	36 701 281	38 251 063
Gjeld			
Langsiktig gjeld			
Utsatt skatt	6		257 556
Sum avsetninger for forpliktelseser			257 556
Annen langsiktig gjeld			
Gjeld til kredittinstitusjoner	8		1 375 000
Sum annen langsiktig gjeld			1 375 000
Sum langsiktig gjeld		0	1 632 556
Kortsiktig gjeld			
Gjeld til kredittinstitusjoner	8	5 070	27 363 167
Leverandørgjeld		12 012 947	20 187 712
Betalbar skatt	5		5 826 765
Skyldig offentlige avgifter		1 098 429	1 071 876
Utbytte			5 000 000
Kortsiktig konserngjeld	4, 8	32 408 088	
Annen kortsiktig gjeld		3 412 171	3 966 970
Sum kortsiktig gjeld		48 936 706	63 416 490
Sum gjeld		48 936 706	65 049 046
SUM EGENKAPITAL OG GJELD		85 637 987	103 300 110



Organisasjonsnr: 887 308 462
BRYNSLØKKEN AS

NOTEOPPLYSNINGER - SELSKAP - alle poster oppgitt i hele tall

Note

1

Antall årsverk i regnskapsåret
14.77

Sum Beløp

Balanseført verdi 31.12. Varige driftsmidler Immaterielle eiend.

Konsernregnskap

Morselskapet sitt navn

Forretningskontor for morselskapet

Begrunnelse for at datterselskap er utelatt fra konsolideringen

Samlet beløp - tilknyttet selskap Årets Fjorårets

Samlet beløp - foretak i samme konsern Årets Fjorårets

Samlet beløp - foretak i samme konsern Årets Fjorårets

Samlet beløp - felles kontrollert virksomhet Årets Fjorårets

Pantstillelse Beløp

Beholdning av egne aksjer Antall Pålydende Andel av aksjek.



**PROTOKOLL FRA
ORDINÆR GENERALFORSAMLING
I
BRYNSLØKKEN AS**

Det ble avholdt ordinær generalforsamling i Brynsløkken AS den 23. Mai kl. 14.00 via Teams.

1. Åpning av generalforsamlingen og fortegnelse over fremmøtte aksjonærer samt registrering av innkomne fullmakter.

I samsvar med aksjeloven § 5-12 ble generalforsamlingen åpnet av styrets leder.

Fortegnelse over møtende aksjeeiere, enten ved deltagelse eller med fullmakt ble inntatt som vedlegg 1 til protokollen. Totalt var 254.465 aksjer og stemmer representert på den ordinære generalforsamlingen noe som representerte 100 % av aksjene og stemmene i selskapet.

2. Valg av møteleder og en person til å medundertegne protokollen.

Arne Ruud ble enstemmig valgt til møteleder.

Ivar Ohnstad ble enstemmig valgt til å medundertegne protokollen.

3. Godkjenning av innkallingen og dagsorden

Innkallingen og dagsorden ble enstemmig godkjent, og møtelederen erklærte generalforsamlingen lovlige satt.

4. Årsberetning, revisors innberetning, årsregnskap, fastsettelse av resultatregnskap, balanse, disponering av overskudd i henhold til den fastsatte balanse og fastsettelse av utbytte

Utkast til årsregnskap, årsberetning og revisjonsberetning er tilsendt aksjeeierne forut for generalforsamlingen. Styreleder gjennomgikk styrets forslag til årsregnskap og årsberetning med revisors beretning.

Årets resultat etter skatt og ekstraordinære kostnader viser et underskudd på kr 1 549 782,-.

Årets resultat anvendes på følgende måte:

Dekkes av annen egenkapital kr 1 549 782,-

Årsberetning og årsregnskap, ble enstemmig godkjent.

5. Valg av nytt styre, herunder valg av styreleder og nestleder

Følgende styre ble valgt: Arne Ruud (styreleder), Ragnhild Skjævestad (styrets nestleder) og Ole Petter Krabberød (styremedlem)



6. Valg av revisor og fastsettelse av revisors honorar

Revisjonsselskapet SLM Revisjon AS ble enstemmig gjenvalgt som selskapets revisor for 2025.

Revisors honorar fremgår av årsregnskapet for 2024, og utgjorde kr 165.838, -.

Honorar til revisor for regnskapsåret 2024 ble enstemmig godkjent av generalforsamlingen.

Revisor har i tillegg mottatt honorar for annen bistand med kr. 1.463, -

Styrets honorar settes til kr 50.000, - pr medlem.

Oslo 23.5.2025

.....

Møteleder

.....

Med undertegner



Deltakere

VESO AS 963201230 Norge

ARNE RUUD Norge

Signert med E-signere

Undertegner

Arne Ruud
arne.ruud@veso.no
+4790771608

2025-05-23 13:16:54 UTC

Dato

Leveransekanal: E-post
IP-adresse: 217.116.91.253

IVAR OHNSTAD Norge

Signert med E-signere

Undertegner

Ivar Ohnstad
ivar@brynslokken.no

2025-06-04 13:14:43 UTC

Dato

Leveransekanal: E-post
IP-adresse: 195.192.215



Til generalforsamlingen i Brynsløkken AS

Uavhengig revisors beretning

Konklusjon

Vi har revidert årsregnskapet for Brynsløkken AS som viser et underskudd på NOK 1 549 782. Årsregnskapet består av balanse per 31. desember 2024, resultatregnskap og kontantstrømoppstilling for regnskapsåret avsluttet per denne datoen og noter til årsregnskapet, herunder et sammendrag av viktige regnskapsprinsipper.

Etter vår mening

- oppfyller årsregnskapet gjeldende lovkrav, og
- gir årsregnskapet et rettviseende bilde av selskapets finansielle stilling per 31. desember 2024, og av dets resultater og kontantstrømmer for regnskapsåret avsluttet per denne datoen i samsvar med regnskapslovens regler og god regnskapsskikk i Norge.

Grunnlag for konklusjonen

Vi har gjennomført revisjonen i samsvar med International Standards on Auditing (ISA-ene). Våre oppgaver og plikter i henhold til disse standardene er beskrevet nedenfor under *Revisors oppgaver og plikter ved revisjonen av årsregnskapet*. Vi er uavhengige av selskapet i samsvar med kravene i relevante lover og forskrifter i Norge og International Code of Ethics for Professional Accountants (inkludert internasjonale uavhengighetsstandarder) utstedt av International Ethics Standards Board for Accountants (IESBA-reglene), og vi har overholdt våre øvrige etiske forpliktelser i samsvar med disse kravene. Innhentet revisjonsbevis er etter vår vurdering tilstrekkelig og hensiktsmessig som grunnlag for vår konklusjon.

Øvrig informasjon

Styret og daglig leder (ledelsen) er ansvarlige for informasjonen i årsberetningen. Øvrig informasjon omfatter informasjon i årsrapporten bortsett fra årsregnskapet og den tilhørende revisjonsberetningen. Vår konklusjon om årsregnskapet ovenfor dekker ikke informasjonen i årsberetningen.

I forbindelse med revisjonen av årsregnskapet er det vår oppgave å lese årsberetningen. Formålet er å vurdere hvorvidt det foreligger vesentlig inkonsistens mellom årsberetningen og årsregnskapet og den kunnskap vi har opparbeidet oss under revisjonen av årsregnskapet, eller hvorvidt informasjon i årsberetningen ellers fremstår som vesentlig feil. Vi har plikt til å rapportere dersom årsberetningen fremstår som vesentlig feil. Vi har ingenting å rapportere i så henseende.

Basert på kunnskapen vi har opparbeidet oss i revisjonen, mener vi at årsberetningen

- er konsistent med årsregnskapet og
- inneholder de opplysninger som skal gis i henhold til gjeldende lovkrav.

SLM Revisjon AS – MEDLEMMER AV DEN NORSKE REVISORFORENING OG PRIME GLOBAL – REVISORNUMMER 972 412 112

Postadresse: Postboks 273, 2001 Lillestrøm
Besøksadresse: Stortorget, 28, Lillestrøm

Telefon: 63 89 77 00

E-post: firmapost@slm-revisjon.no
Nettside: www.slm-revisjon.no



Dette dokumentet er signert med PAdES-formatet (PDF Advanced Electronic Signatures) av Signicat. Dette sikrer dokumentet og dets vedlegg mot endringer etter signering.

SIGNICAT



Ledelsens ansvar for årsregnskapet

Ledelsen er ansvarlig for å utarbeide årsregnskapet og for at det gir et rettviseende bilde i samsvar med regnskapslovens regler og god regnskapsskikk i Norge. Ledelsen er også ansvarlig for slik internkontroll som den finner nødvendig for å kunne utarbeide et regnskap som ikke inneholder vesentlig feilinformasjon, verken som følge av misligheter eller utilsiktede feil.

Ved utarbeidelsen av årsregnskapet må ledelsen ta standpunkt til selskapets evne til fortsatt drift og opplyse om forhold av betydning for fortsatt drift. Forutsetningen om fortsatt drift skal legges til grunn for årsregnskapet så lenge det ikke er sannsynlig at virksomheten vil bli avvirket.

Revisors oppgaver og plikter ved revisjonen av årsregnskapet

Vårt mål er å oppnå betryggende sikkerhet for at årsregnskapet som helhet ikke inneholder vesentlig feilinformasjon, verken som følge av misligheter eller utilsiktede feil, og å avgi en revisjonsberetning som inneholder vår konklusjon. Betryggende sikkerhet er en høy grad av sikkerhet, men ingen garanti for at en revisjon utført i samsvar med ISA-ene, alltid vil avdekke vesentlig feilinformasjon. Feilinformasjon kan oppstå som følge av misligheter eller utilsiktede feil. Feilinformasjon er å anse som vesentlig dersom den enkeltvis eller samlet med rimelighet kan forventes å påvirke de økonomiske beslutningene som brukerne foretar på grunnlag av årsregnskapet.

For videre beskrivelse av revisors oppgaver og plikter vises det til: <https://revisorforeningen.no/revisjonsberetninger>

Lillestrøm, 23. april 2025
SLM Revisjon AS

Anne Grethe Ruud Wirum
Statsautorisert revisor
(elektronisk signert)

SLM Revisjon AS – MEDLEMMER AV DEN NORSKE REVISORFORENING OG PRIME GLOBAL – REVISORNUMMER 972 412 112

Postadresse: Postboks 273, 2001 Lillestrøm
Besøksadresse: Stortorget, 28, Lillestrøm

Telefon: 63 89 77 00

E-post: firmapost@slm-revisjon.no
Nettside: www.slm-revisjon.no



Dette dokumentet er signert med PAdES-formatet (PDF Advanced Electronic Signatures) av Signicat. Dette sikrer dokumentet og dets vedlegg mot endringer etter signering.

SIGNICAT



Elektronisk signatur

Signert av

WIRUM, ANNE GRETHE RUUD



Dato og tid (UTC+01:00) Central European Time (Berlin) (DD.MM.YYYY HH:MM:SS)

23.04.2025 15:14:39

Signaturmetode

Norwegian Buypass

Dette dokumentet er signert med elektronisk signatur. En elektronisk signatur er juridisk forpliktende på samme måte som en håndskrevet signatur på papir. Denne siden er lagt til dokumentet for å vise grunnleggende informasjon om signaturen(e), og på de følgende sidene kan du lese dokumentet som er signert. Vedlagt finnes også en PDF med signaturdetaljer, og en XML-fil med innholdet i den elektroniske signaturen(e). Vedleggene kan brukes for å verifisere gyldigheten av dokumentets signatur ved behov.

Årsregnskap 2024

Brynsløkken AS

Resultatregnskap
Balanse
Noter
Kontantstrømoppstilling
Styrets årsberetning
Revisjonsberetning

Org.nr.: 887 308 462

Årsregnskap regnskapsåret 2024 for 887308462

Resultatregnskap

Brynsløkken AS

Driftsinntekter og driftskostnader	Note	2024	2023
Salgsinntekt	1, 4	<u>183 365 455</u>	<u>280 329 574</u>
Varekostnad		147 870 024	217 551 060
Lønnskostnad	2	17 669 705	16 059 179
Avskrivning av driftsmidler og immaterielle eiendeler	3	5 284 300	4 943 100
Annen driftskostnad	4	15 286 176	12 709 577
Sum driftskostnader		<u>186 110 204</u>	<u>251 262 916</u>
Driftsresultat		<u>-2 744 749</u>	<u>29 066 658</u>
Finansinntekter og finanskostnader			
Annen renteinntekt		288 231	137 928
Annen finansinntekt		7 312 493	9 777 518
Annen rentekostnad		2 560 547	1 811 645
Annen finanskostnad		4 259 782	9 337 275
Resultat av finansposter		<u>780 396</u>	<u>-1 233 474</u>
Resultat før skattekostnad		<u>-1 964 353</u>	<u>27 833 184</u>
Skattekostnad på resultat	5	<u>-414 571</u>	<u>6 128 882</u>
Årsresultat		<u>-1 549 782</u>	<u>21 704 302</u>
Overføringer			
Avsatt til utbytte		0	5 000 000
Avsatt til annen egenkapital		-1 549 782	16 704 302
Sum overføringer		<u>-1 549 782</u>	<u>21 704 302</u>
Brynsløkken AS			

Brynsløkken AS


Eiendeler	Note	2024	2023
Anleggsmidler			
Immaterielle eiendeler			
Konsesjoner, patenter o.l.	3	7 368 237	8 585 653
Utsatt skattefordel	6	157 015	0
Sum immaterielle eiendeler		<u>7 525 252</u>	<u>8 585 653</u>
Varige driftsmidler			
Maskiner og anlegg	3	<u>4 520 344</u>	<u>5 255 139</u>
Finansielle anleggsmidler			
Andre langsiktige fordringer		<u>58 514</u>	<u>20 675</u>
Sum anleggsmidler		<u>12 104 109</u>	<u>13 861 467</u>
Omløpsmidler			
Lager av varer og annen beholdning	7	<u>38 205 182</u>	<u>51 770 651</u>
Fordringer			
Kundefordringer	4, 8	32 999 178	32 029 310
Andre kortsiktige fordringer		1 340 858	1 715 609
Sum fordringer		<u>34 340 036</u>	<u>33 744 919</u>
Bankinnskudd, kontanter o.l.	9	<u>988 660</u>	<u>3 923 072</u>
Sum omløpsmidler		<u>73 533 878</u>	<u>89 438 642</u>
Sum eiendeler		<u>85 637 987</u>	<u>103 300 110</u>
Brynsløkken AS			

Brynsløkken AS


Egenkapital og gjeld	Note	2024	2023
Egenkapital			
Innskutt egenkapital			
Aksjekapital	10	254 465	254 465
Overkurs		4 936 119	4 936 119
Sum innskutt egenkapital		<u>5 190 584</u>	<u>5 190 584</u>
Opptjent egenkapital			
Annen egenkapital		<u>31 510 697</u>	<u>33 060 479</u>
Sum egenkapital	11	<u>36 701 281</u>	<u>38 251 063</u>
Gjeld			
Avsetning for forpliktelser			
Utsatt skatt	6	<u>0</u>	<u>257 556</u>
Annen langsiktig gjeld			
Gjeld til kredittinstitusjoner	8	<u>0</u>	<u>1 375 000</u>
Kortsiktig gjeld			
Gjeld til kredittinstitusjoner	8	5 070	27 363 167
Leverandørgjeld		12 012 947	20 187 712
Betalbar skatt	5	0	5 826 765
Skyldig offentlige avgifter		1 098 429	1 071 876
Utbytte		0	5 000 000
Konserngjeld	4, 8	32 408 088	0
Annen kortsiktig gjeld		3 412 171	3 966 970
Sum kortsiktig gjeld		<u>48 936 706</u>	<u>63 416 490</u>
Sum gjeld		<u>48 936 706</u>	<u>65 049 046</u>
Sum egenkapital og gjeld		<u>85 637 987</u>	<u>103 300 110</u>
Brynsløkken AS			

Brynsløkken AS


Vestby, 17.04.2025
Styret i Brynsløkken AS




Arne Gulbrand Ruud
styreleder



Ole Petter Krabberød
styremedlem



Ragnhild Oy Hermansen Skjævestad
styremedlem



Vegjørn Ohnstad
daglig leder

Brynsløkken AS

Kontantstrømsoppstilling

Brynsløkken AS

	2024	2023
Kontantstrømmer fra operasjonelle aktiviteter		
Resultat før skattekostnad	-1 964 353	27 833 184
Periodens betalte skatter	-5 826 765	-2 506 084
Gevinst/tap ved salg av anleggsmidler	695 402	
Nedskrivning av finansielle poster		
Endring finansielle poster uten resultateffekt		
Ordinære avskrivninger	5 284 300	4 943 100
Endring i varelager	13 565 469	-12 943 104
Endring i kundefordringer	-969 868	-5 192 517
Endring i leverandørgjeld	-8 174 765	-5 764 569
Forskjell mellom kostnadsført pensjon og inn/-ut betalinger		
Endring i andre tidsavgrensningsposter	-153 495	-1 735 193
Effekt av valutakursendringer		
Netto kontantstrøm fra operasjonelle aktiviteter	2 455 925	4 634 817
Kontantstrømmer fra investeringsaktiviteter		
Utbetalinger ved kjøp av varige driftsmidler	-5 028 211	-6 123 605
Innbetalinger ved salg av varige driftsmidler	1 000 702	
Utbetalinger ved kjøp av aksjer og andeler i andre foretak		
Innbetalinger ved salg av aksjer og andeler i andre foretak		
Utbetalinger ved kjøp av andre investeringer		
Netto kontantstrøm fra investeringsaktiviteter	-4 027 509	-6 123 605
Kontantstrømmer fra finansieringsaktiviteter		
Innbetalinger ved opptak av ny langsiktig gjeld		
Utbetalinger ved nedbetaling av langsiktig gjeld	-1 375 000	-3 500 000
Netto endring mellomværende morselskap		
Netto endring kassekreditt	-27 358 097	-3 456 284
Netto endring konsernkontokreditt	32 408 088	
Utbetalinger av utbytte og konsernbidrag	-5 000 000	
Endring av andre langsiktige poster	-37 819	119 219
Netto kontantstrøm fra finansieringsaktiviteter	-1 362 828	-6 837 065
Netto endring i kontanter og kontantekvivalenter	-2 934 412	-8 325 853
Beholdning av kontanter og kontantekvivalenter 1.1	3 923 072	12 248 925
Beholdning av kontanter og kontantekvivalenter 31.12	988 660	3 923 072
Brynsløkken AS	Org. nr. 887 308 462	

Regnskapsprinsipper:

Årsregnskapet er satt opp i samsvar med regnskapsloven av 1998. Selskapet inngår i konsernet AquaNova Invest AS, som har utarbeidet konsernregnskap.

Driftsinntekter

Inntektsføring ved salg av varer skjer på leveringstidspunktet. Tjenester inntektsføres etter hvert som de blir levert. Andelen av salgsinntekter som knytter seg til fremtidige serviceytelser, balanseføres som uopptjent inntekt ved salget og inntektsføres deretter i takt med levering av ytelsene.

Hovedregel for vurdering og klassifisering av eiendeler og gjeld

Eiendeler bestemt til varig eie eller bruk er klassifisert som anleggsmidler. Andre eiendeler er klassifisert som omløpsmidler. Fordringer som skal tilbakebetales innen et år er uansett klassifisert som omløpsmidler. Ved klassifisering av kortsiktig og langsiktig gjeld er analoge kriterier lagt til grunn.

Omløpsmidler vurderes til laveste av anskaffelseskost og virkelig verdi.

Nedenfor gis særskilte kommentarer til enkelte poster.

Varige driftsmidler

Varige driftsmidler avskrives over forventet økonomisk levetid. Selskapet anvender lineære avskrivninger som regnskapsmessig avskrivninger. Det foretas nedskrivninger dersom det foreligger indikasjoner på verdifall.

Fordringer

Kundefordringer og andre fordringer oppføres til pålydende etter fradrag for avsetning til forventet tap. Avsetning til tap gjøres på grunnlag av en individuell vurdering av de enkelte fordringene. Det er pr. 31. desember 2024 avsatt kr 117 815 til dekning av tap på kundefordringer.

Utenlandsk valuta

Fordringer og gjeld i utenlandsk valuta vurderes etter kursen ved regnskapsårets slutt. Kursgevinster og kurstap knyttet til varesalg og varekjøp i utenlandsk valuta føres som finansinntekt/kostnad.

Varebeholdning

Varebeholdningen er vurdert til det laveste av kostpris (etter FIFO-prinsippet) og netto salgsverdi.

Skatter

Skatter kostnadsføres når de påløper, dvs. at skattekostnaden er knyttet til det regnskapsmessige resultat før skatt. Skattekostnaden består av betalbar skatt (skatt på årets skattepliktige inntekt) og endring i netto utsatt skatt. Skatteøkende og skattereduserende midlertidige forskjeller som reverserer eller kan reversere i samme periode er utlignet og nettoført. Utsatt skattefordel balanseføres i den grad det er sannsynlig at den kan bli nyttiggjort

Pensjon

Selskapet har en innskuddsbasert pensjonsordning. Premien kostnadsføres løpende og selskapet har ingen forpliktelser utover dette.

Bruk av estimater

I utarbeidelse av årsregnskapet har man brukt estimater og forutsetninger som har påvirket resultatregnskapet og verdsettelsen av eiendeler og gjeld, samt usikre eiendeler og forpliktelser på balansedagen i henhold til god regnskapsskikk. Områder som i stor grad inneholder slike skjønnsmessige vurderinger, høy grad av kompleksitet, eller områder hvor forutsetninger og estimater er vesentlige for årsregnskapet, er beskrevet i notene.

Note 1 – Driftsinntekter

Geografisk fordeling

	2024	2023
Innenlands	kr 24 362 933	kr 41 499 716
Utenlands	kr 159 002 522	kr 238 829 858
Sum	kr 183 365 455	kr 280 329 574

Note 2 - Lønnskostnad

Spesifikasjon av lønnskostnader

	I år	I fjor
Lønn	13 696 114	12 921 410
Arbeidsgiveravgift	2 181 882	2 052 973
Pensjonskostnader	1 168 887	1 004 411
Andre lønnsrelaterte ytelser	622 821	80 385
Tilskudd Innovasjon Norge	0	0
Totalt	17 669 705	16 059 179

Selskapet har i løpet av året sysselsatt 18,56 årsverk.

Ytelser til ledende personer og revisor

Daglig leder	kr 1 319 436
Styremedlemmer	kr 200 000
Revisjon (eksl. mva.)	kr 165 837,50 i tillegg bistand med kr 1.463,-.

Selskapet har en innskuddsbasert pensjonsordning etter bestemmelsene i lov om obligatorisk tjenestepensjon.

Note 3 - Avskrivning på varige driftsmidler

	Forskning og utvikling	Maskiner og anlegg	Driftsløsøre, inventar ol.	Sum
Anskaffelseskost pr. 1/1	26 447 428	10 708 363	195 574	37 351 365
+ Tilgang	3 348 384	1 679 827		5 028 211
-Avgang i året		2 838 122		2 828 122
Anskaffelseskost pr. 31/12	29 795 812	9 560 068	195 574	39 551 454
Akk. av/nedskr. pr 31/12	22 427 575	5 039 724	195 574	27 662 873
Bokført verdi pr 31/12	7 368 237	4 520 344	0	11 888 581
Åres ordinære avskrivninger	4 565 800	718 500	0	5 284 300
Prosentstans for ord. avskr.	10-20	10-20	20	

Note 4 – Transaksjoner med nærstående parter

	2024	2023
Kundefordringer VESO Chile SA	Kr 24 397 904	kr 16 703 385
Kortsiktig lån VESO AS	Kr 32 408 088	kr 2 000 000
Salg til VESO Chile SA	Kr 121 161 072	kr 190 173 644
Salg til VESO AS	Kr 872 484	Kr 995 390
Administrative tjenester og andre innkjøp fra VESO AS	Kr 923 148	Kr 920 880
Andre innkjøp fra VESO Chile SA	Kr 1 762 97	kr 559 751

Note 5 - Skattekostnad på ordinært resultat**Spesifikasjon av årets skattegrunnlag:**

Resultat før skattekostnader	- 1 964 353
+ Permanente og andre forskjeller	79 939
+ Endring i midlertidige forskjeller	1 972 423
- Bruk av skattemessig fremførbart underskudd	0
= Inntekt	0

Spesifikasjon av årets skattekostnad:

Beregnet skatt av årets resultat	0
= Sum betalbar skatt	0
+/- Endring i utsatt skatt (regnskapsført)	-414 571
+/- Endring i utsatt skattefordel (regnskapsført)	0
= Ordinær skattekostnad	- 414 571
Skattesats i inntektsåret	22 %

Note 6 - Utsatt skatt**Utsatt skatt/utsatt skattefordel**

	I år	I fjor
Netto pensjonsmidler	57 514	19 675
+ Driftsmidler inkl. goodwill	446 775	1 354 716
+ Varebeholdning	-410 747	-85 868
+ Utestående fordringer	-104 101	-117 815
- Skattem. fremf. underskudd som utlignes	-703 143	0
= Grunnlag utsatt skatt	-713 705	1 170 710
Utsatt skatt		
Negativt grunnlag utsatt skatt	-713 705	1 170 710
= Grunnlag utsatt skattefordel	-713 705	1 170 710
Utsatt skatt og skattefordel	-157 015	257 556

Note 7 - Varer

	I år	I fjor
Råvarer	17 764 405	20 771 406
Egentilvirkede ferdigvarer	20 440 777	30 999 245
Sum	38 205 182	51 770 651

Note 8 - Gjeld og fordringer

Selskapets inngår i konsernkontoordning med morselskapet VESO AS. Mellomværende knyttet til ordningen er pr 31.12.2024 klassifisert som gjeld til konsernselskap:

Pant i varelager kr 120 000 000,-, bokført verdi kr 38 205 182,-
 Pant i driftstillbehør kr 120 000 000,-, bokført verdi 4 520 344,-
 Pant i kundefordringer/factoring kr 120 000 000,-, bokført verdi kr 32 999 178,-
 Kassekreditten inngår i en konsernkreditt med hovedaksjonær VESO AS. Brynsløkken AS har avgitt en selvskyldnerkausjon på kr 80 000 000,- til VESO AS.

Note 9 - Bankinnskudd, kontanter o.l.

Innestående på bank skattetrekk 31.12. kr 671 977,-

Note 10 - Selskapskapital

Selskapet har 254 465 aksjer pålydende kr 1 pr. aksje, samlet aksjekapital utgjør kr 254 465.

Selskapet har 5 aksjonærer:

Navn	Foretaksnr	Antall	Eierandel
VESO AS	963 201 230	129 765	51,00 %
Vebjørn Ohnstad jr. – daglig leder		47 426	18,64 %
Ivar Ohnstad - styremedlem		47 425	18,64 %
Alexander B Lersbryggen		17 246	6,78 %
Gulli Invest AS	971 138 815	12 603	4,95 %

Selskapet inngår i konsernregnskapet til Aquanova Invest AS, Stortingsgata 2, 0158 Oslo.

Note 11 - Egenkapital

	Aksjekapital	Overkurs	Annen egenkapital	Sum egenkapital
Pr 1.1.	254 465	4 936 119	33 060 479	38 251 063
Årets resultat	0	0	- 1 549 782	- 1 549 782
Utbytte			-	-
Pr 31.12.	254 465	4 936 119	31 510 698	36 701 287

Note 12 – Valutasikring

	2024	2023
Markedsverdi kontantstrømsikring kr	-351 005	1 481 507
Samlet USD	13 920 000	14 898 576

Virkelig verdi av valutaopsjoner er beregnet av konsernets bankforbindelse. Samtlige opsjoner utløper i løpet av neste regnskapsår. Opsjonene sikrer kontantstrømmen og er ikke balanseført.

Note 13 – Leieforpliktelser

Gjeldende husleieavtale løper til 1.11.2027. Leiekostnaden for 2025 er beregnet å utgjøre ca kr 4 069 000.

Brynsløkken AS

Organisasjonsnummer 887 308 462

ÅRSBERETNING FOR 2024

Virksomhetens art og lokalisering

Selskapets virksomhet er lokalisert i Vestby og består av utvikling og produksjon av kjemisk-/tekniske produkter.

Rettvisende oversikt over utvikling, resultat og stilling

Etter styrets oppfatning gir resultat og balanse et rettvisende bilde av selskapets resultat og stilling.

Finansiell risiko

Selskapet er eksponert mot valutarisiko med inntekter i USD og EUR. Selskapet har kostnader i de samme valutaer og gjør valutasingringer for å redusere eksponeringen. Selskapet har noe kredittrisiko mot kunder rundt Middelhavet. Selskapet har låneavtaler med bank og morselskap slik at likviditetsrisikoen er lav.

Ansvarsforsikring

Det er ikke tegnet ansvarsforsikring for styrets medlemmer.

Fortsatt drift

Selskapet har opplevd stor økning i etterspørselen etter sine produkter siste året og forventer en sterk vekst i årene som kommer. På tross av store utfordringer i de globale forsyningskjedene har selskapet klart å overholde sine leveringsforpliktelser til kundene. Styret og daglig leder mener det er riktig å legge forutsetningen for fortsatt drift av selskapet til grunn ved avleggelsen av årsregnskapet.

Arbeidsmiljø

Styret anser arbeidsmiljøet som bra. Selskapet sysselsatte i 2024 18,56 årsverk. Sykefraværet har vært lavt.

Likestilling

Av selskapets 17 ansatte pr 31.12.2024 er 6 kvinner (35%). Selskapet har som mål å være en arbeidsplass der det råder full likestilling mellom kjønnene.

Vi mener at det ikke gjøres forskjeller på ansatte, eller ved ansettelse, på grunn av etnisitet, nasjonal opprinnelse, avstamning, hudfarge, språk, religion eller livssyn.

Ytre miljø

Driften forurensar ikke det ytre miljø.

Aktsomhetsvurdering

Selskapets aktsomhetsvurdering er tilgjengelig på www.brynslokken.no.

Forskning og utvikling

Selskapet bruker store ressurser på utvikling og registrering av dagens og neste generasjons produkter, og har flere nye produkter i pipeline.


Årsregnskap regnskapsåret 2024 for 887308462

Redegjørelse for årsregnskapet og resultatdisponering

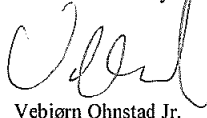
Etter styrets oppfatning gir fremlagt resultatregnskap og balanse med noter uttrykk for virksomhetens resultat for 2024 og økonomiske stilling ved årsskiftet. Selskapet har de siste årene gjennomført betydelige investeringer i F&U.

Det har ikke inntrådt forhold etter regnskapsårets slutt som har betydning for selskapets stilling og resultat. Styret foreslår at av årets underskudd på kr 1.549.782,- dekkes av annen egenkapital.

Vestby 25.04.2025



Arne Ruud
Styrets leder



Vebjørn Ohnstad Jr.
Daglig leder



Ragnhild Skjævestad
Styremedlem



Ole Petter Krabberød
Styremedlem