



## ÅRSREGNSKAPET FOR REGNSKAPSÅRET 2020 - GENERELL INFORMASJON

### Enheten

Organisasjonsnummer:	989 195 182
Organisasjonsform:	Aksjeselskap
Foretaksnavn:	TEAMTEC INVEST AS
Forretningsadresse:	Nyvei 41 4900 TVEDESTRAND

### Regnskapsår

Årsregnskapets periode:	01.01.2020 - 31.12.2020
-------------------------	-------------------------

### Konsern

Mørselskap i konsern:	Ja
Konsernregnskap lagt ved:	Ja

### Regnskapsregler

Regler for små foretak benyttet:	Nei
Benyttet ved utarbeidelsen av årsregnskapet til selskapet:	Regnskapslovens alminnelige regler
Benyttet ved utarbeidelsen av årsregnskapet til konsernet:	Regnskapslovens alminnelige regler

### Årsregnskapet fastsatt av kompetent organ

Bekreftet av representant for selskapet:	Olav Voie
Dato for fastsettelse av årsregnskapet:	03.06.2021

### Grunnlag for avgivelse

År 2020: Årsregnskapet er elektronisk innlevert  
År 2019: Tall er hentet fra elektronisk innlevert årsregnskap fra 2020

*Det er ikke krav til at årsregnskapet m.v. som sendes til Regnskapsregisteret er undertegnet. Kontrollen på at dette er utført ligger hos revisor/enhetens øverste organ. Sikkerheten ivaretas ved at innsender har rolle/rettighet for innsending av årsregnskapet via Altinn, og ved at det bekreftes at årsregnskapet er fastsatt av kompetent organ.*

Brønnøysundregistrene, 31.07.2022



### Resultatregnskap

Beløp i: NOK	Note	2020	2019
<b>RESULTATREGNSKAP</b>			
<b>Kostnader</b>			
Annen driftskostnad	3	32 044	28 875
<b>Sum kostnader</b>		<b>32 044</b>	<b>28 875</b>
<b>Driftsresultat</b>		<b>-32 044</b>	<b>-28 875</b>
<b>Finansinntekter og finanskostnader</b>			
Inntekt på investering i datterselskap og tilknyttet selskap		10 032 044	14 029 149
Annen renteinntekt			28
<b>Sum finansinntekter</b>		<b>10 032 044</b>	<b>14 029 177</b>
Annen finanskostnad			302
<b>Sum finanskostnader</b>			<b>302</b>
<b>Netto finans</b>		<b>10 032 044</b>	<b>14 028 875</b>
<b>Ordinært resultat før skattekostnad</b>		<b>10 000 000</b>	<b>14 000 000</b>
Skattekostnad på ordinært resultat	12	0	0
<b>Ordinært resultat etter skattekostnad</b>		<b>10 000 000</b>	<b>14 000 000</b>
<b>Årsresultat</b>		<b>10 000 000</b>	<b>14 000 000</b>
<b>Overføringer og disponeringer</b>			
Ordinært utbytte		10 000 000	14 000 000
<b>Sum overføringer og disponeringer</b>		<b>10 000 000</b>	<b>14 000 000</b>



## Balanse

Beløp i: NOK	Note	2020	2019
<b>BALANSE - EIENDELER</b>			
<b>Anleggsmidler</b>			
<b>Immaterielle eiendeler</b>			
<b>Finansielle anleggsmidler</b>			
Investering i datterselskap	7	79 003 500	79 003 500
<b>Sum finansielle anleggsmidler</b>		<b>79 003 500</b>	<b>79 003 500</b>
<b>Sum anleggsmidler</b>		<b>79 003 500</b>	<b>79 003 500</b>
<b>Omløpsmidler</b>			
<b>Varer</b>			
<b>Fordringer</b>			
Andre fordringer	8	12 530 000	9 134 468
<b>Sum fordringer</b>		<b>12 530 000</b>	<b>9 134 468</b>
<b>Bankinnskudd, kontanter og lignende</b>			
Bankinnskudd, kontanter og lignende	9	3 912	33 456
<b>Sum bankinnskudd, kontanter og lignende</b>		<b>3 912</b>	<b>33 456</b>
<b>Sum omløpsmidler</b>		<b>12 533 912</b>	<b>9 167 924</b>
<b>SUM EIENDELER</b>		<b>91 537 412</b>	<b>88 171 424</b>
<b>BALANSE - EGENKAPITAL OG GJELD</b>			
<b>Egenkapital</b>			
<b>Innskutt egenkapital</b>			
Selskapskapital	13	2 060 000	2 060 000
Overkurs		18 900 000	18 900 000
<b>Sum innskutt egenkapital</b>		<b>20 960 000</b>	<b>20 960 000</b>
<b>Opptjent egenkapital</b>			
Annen egenkapital		56 103 924	56 103 924



## Balanse

<b>Beløp i: NOK</b>	<b>Note</b>	<b>2020</b>	<b>2019</b>
<b>Sum opptjent egenkapital</b>		<b>56 103 924</b>	<b>56 103 924</b>
<b>Sum egenkapital</b>		<b>77 063 924</b>	<b>77 063 924</b>
<b>Gjeld</b>			
<b>Langsiktig gjeld</b>			
<b>Annen langsiktig gjeld</b>			
Øvrig langsiktig gjeld	8	0	8 600 000
<b>Sum annen langsiktig gjeld</b>		<b>0</b>	<b>8 600 000</b>
<b>Sum langsiktig gjeld</b>		<b>0</b>	<b>8 600 000</b>
<b>Kortsiktig gjeld</b>			
Utbytte		10 000 000	0
Annen kortsiktig gjeld	8	4 473 488	2 507 500
<b>Sum kortsiktig gjeld</b>		<b>14 473 488</b>	<b>2 507 500</b>
<b>Sum gjeld</b>		<b>14 473 488</b>	<b>11 107 500</b>
<b>SUM EGENKAPITAL OG GJELD</b>		<b>91 537 412</b>	<b>88 171 424</b>



## Konsernets resultatregnskap

Beløp i: NOK	Note	2020	2019
<b>RESULTATREGNSKAP</b>			
<b>Inntekter</b>			
Salgsinntekt		240 015 081	218 797 151
Annen driftsinntekt		337 192	470 239
<b>Sum inntekter</b>	2	<b>240 352 273</b>	<b>219 267 390</b>
<b>Kostnader</b>			
Varekostnad		113 699 906	94 522 659
Lønnskostnad	3	65 790 527	66 876 907
Avskrivning på varige driftsmidler og immaterielle eiendeler	4,5	7 184 708	6 661 402
Annen driftskostnad	3	29 177 032	28 481 434
<b>Sum kostnader</b>		<b>215 852 173</b>	<b>196 542 402</b>
<b>Driftsresultat</b>		<b>24 500 100</b>	<b>22 724 988</b>
<b>Finansinntekter og finanskostnader</b>			
Inntekt på investering i datterselskap og tilknyttet selskap		0	0
Annen renteinntekt		109 618	501 868
Annen finansinntekt		18 360 052	6 107 617
<b>Sum finansinntekter</b>		<b>18 469 670</b>	<b>6 609 485</b>
Annen finanskostnad		21 452 828	6 866 505
<b>Sum finanskostnader</b>	6	<b>21 452 828</b>	<b>6 866 505</b>
<b>Netto finans</b>		<b>-2 983 158</b>	<b>-257 020</b>
<b>Ordinært resultat før skattekostnad</b>		<b>21 516 942</b>	<b>22 467 968</b>
Skattekostnad på ordinært resultat	12	4 988 170	5 239 133
<b>Ordinært resultat etter skattekostnad</b>		<b>16 528 772</b>	<b>17 228 835</b>
<b>Årsresultat</b>		<b>16 528 772</b>	<b>17 228 835</b>



## Konsernets balanse

Beløp i: NOK	Note	2020	2019
<b>BALANSE - EIENDELER</b>			
<b>Anleggsmidler</b>			
<b>Immaterielle eiendeler</b>			
Forskning og utvikling	5	7 439 774	6 557 050
Konsesjoner, patenter, lisenser, varemerker og lignende rettigheter		946 986	0
Goodwill	5	6 581 668	8 277 306
<b>Sum immaterielle eiendeler</b>		<b>14 968 428</b>	<b>14 834 356</b>
<b>Varige driftsmidler</b>			
Tomter, bygninger og annen fast eiendom	4,10	30 071 632	30 863 632
Driftsløsøre, inventar, verktøy, kontormaskiner og lignende	4,10	2 404 070	3 059 162
<b>Sum varige driftsmidler</b>		<b>32 475 702</b>	<b>33 922 794</b>
<b>Finansielle anleggsmidler</b>			
Investering i datterselskap	7	0	0
Investeringer i aksjer og andeler		56 000	56 000
<b>Sum finansielle anleggsmidler</b>		<b>56 000</b>	<b>56 000</b>
<b>Sum anleggsmidler</b>		<b>47 500 130</b>	<b>48 813 150</b>
<b>Omløpsmidler</b>			
<b>Varer</b>			
Varer	10	77 109 495	52 985 770
<b>Sum varer</b>		<b>77 109 495</b>	<b>52 985 770</b>
<b>Fordringer</b>			
Kundefordringer	8,10	32 713 417	30 992 153
Andre fordringer	8	3 909 569	9 622 080
<b>Sum fordringer</b>		<b>36 622 986</b>	<b>40 614 233</b>
<b>Bankinnskudd, kontanter og lignende</b>			
Bankinnskudd, kontanter og lignende	9	12 105 247	18 097 440
<b>Sum bankinnskudd, kontanter og lignende</b>		<b>12 105 247</b>	<b>18 097 440</b>
<b>Sum omløpsmidler</b>		<b>125 837 728</b>	<b>111 697 443</b>



### Konsernets balanse

Beløp i: NOK	Note	2020	2019
<b>SUM EIENDELER</b>		<b>173 337 858</b>	<b>160 510 593</b>
<b>BALANSE - EGENKAPITAL OG GJELD</b>			
<b>Egenkapital</b>			
<b>Innskutt egenkapital</b>			
Selskapskapital	13	2 060 000	2 060 000
Overkurs		18 900 000	18 900 000
<b>Sum innskutt egenkapital</b>		<b>20 960 000</b>	<b>20 960 000</b>
<b>Opptjent egenkapital</b>			
Annen egenkapital		76 216 738	69 688 884
<b>Sum opptjent egenkapital</b>		<b>76 216 738</b>	<b>69 688 884</b>
<b>Sum egenkapital</b>		<b>97 176 738</b>	<b>90 648 884</b>
<b>Gjeld</b>			
<b>Langsiktig gjeld</b>			
Utsatt skatt	12	713 171	3 128 299
<b>Sum avsetninger for forpliktelser</b>		<b>713 171</b>	<b>3 128 299</b>
<b>Annen langsiktig gjeld</b>			
Gjeld til kredittinstitusjoner	10,11	8 500 000	10 500 000
Øvrig langsiktig gjeld	8	0	8 600 000
<b>Sum annen langsiktig gjeld</b>		<b>8 500 000</b>	<b>19 100 000</b>
<b>Sum langsiktig gjeld</b>		<b>9 213 171</b>	<b>22 228 299</b>
<b>Kortsiktig gjeld</b>			
Leverandørgjeld	8	13 349 130	18 474 704
Betalbar skatt	12	5 143 601	5 251 932
Skyldige offentlige avgifter		4 188 093	4 825 070
Utbytte		10 000 000	0
Annen kortsiktig gjeld	8	34 267 124	19 081 705
<b>Sum kortsiktig gjeld</b>		<b>66 947 948</b>	<b>47 633 411</b>
<b>Sum gjeld</b>		<b>76 161 119</b>	<b>69 861 710</b>



## Konsernets balanse

<b>Beløp i: NOK</b>	<b>Note</b>	<b>2020</b>	<b>2019</b>
<b>SUM EGENKAPITAL OG GJELD</b>		<b>173 337 857</b>	<b>160 510 594</b>



RSM Norge AS

Til generalforsamlingen i Teamtec Invest AS

Frolandsveien 6, 4847 Arendal  
Org.nr: 982 316 588 MVA

T +47 38 07 07 00  
F +47 23 11 42 01

[www.rsmnorge.no](http://www.rsmnorge.no)

## Uavhengig revisors beretning

### Uttalelse om revisjonen av årsregnskapet

#### Konklusjon

Vi har revidert Teamtec Invest AS' årsregnskap som viser et overskudd i selskapsregnskapet på kr 10 000 000 og et overskudd i konsernregnskapet på kr 16 528 772. Årsregnskapet består av:

- selskapsregnskapet, som består av balanse per 31. desember 2020, resultatregnskap og kontantstrømpoppstilling for regnskapsåret avsluttet per denne datoen og noter til årsregnskapet, herunder et sammendrag av viktige regnskapsprinsipper, og
- konsernregnskapet, som består av balanse per 31. desember 2020, resultatregnskap og kontantstrømpoppstilling for regnskapsåret avsluttet per denne datoen og noter til årsregnskapet, herunder et sammendrag av viktige regnskapsprinsipper.

Etter vår mening:

- er årsregnskapet avgitt i samsvar med lov og forskrifter
- gir det medfølgende selskapsregnskapet et rettviseende bilde av den finansielle stillingen til Teamtec Invest AS per 31. desember 2020 og av selskapets resultater og kontantstrømmer for regnskapsåret som ble avsluttet per denne datoen i samsvar med regnskapslovens regler og god regnskapsskikk i Norge.
- gir det medfølgende konsernregnskapet et rettviseende bilde av den finansielle stillingen til konsernet Teamtec Invest AS per 31. desember 2020 og av konsernets resultater og kontantstrømmer for regnskapsåret som ble avsluttet per denne datoen i samsvar med regnskapslovens regler og god regnskapsskikk i Norge.

#### Grunnlag for konklusjonen

Vi har gjennomført revisjonen i samsvar med lov, forskrift og god revisjonsskikk i Norge, herunder de internasjonale revisjonsstandardene International Standards on Auditing (ISA-ene). Våre oppgaver og plikter i henhold til disse standardene er beskrevet i Revisors oppgaver og plikter ved revisjon av årsregnskapet. Vi er uavhengige av selskapet og konsernet slik det kreves i lov og forskrift, og har overholdt våre øvrige etiske forpliktelser i samsvar med disse kravene. Etter vår oppfatning er innhentet revisjonsbevis tilstrekkelig og hensiktsmessig som grunnlag for vår konklusjon.

#### Øvrig informasjon

Ledelsen er ansvarlig for øvrig informasjon. Øvrig informasjon omfatter informasjon i årsrapporten bortsett fra årsregnskapet og den tilhørende revisjonsberetningen.

Vår uttalelse om revisjonen av årsregnskapet dekker ikke øvrig informasjon, og vi attesterer ikke den øvrige informasjonen.

I forbindelse med revisjonen av årsregnskapet er det vår oppgave å lese øvrig informasjon med det formål å vurdere hvorvidt det foreligger vesentlig inkonsistens mellom øvrig informasjon og årsregnskapet, kunnskap vi har opparbeidet oss under revisjonen, eller hvorvidt den tilsynelatende inneholder vesentlig feilinformasjon.

#### THE POWER OF BEING UNDERSTOOD

AUDIT | TAX | CONSULTING

RSM Norge AS is a member of the RSM network and trades as RSM. RSM is the trading name used by the members of the RSM network. Each member of the RSM network is an independent accounting and consulting firm which practices in its own right. The RSM network is not itself a separate legal entity in any jurisdiction.

RSM Norge AS er medlem av/ is a member of Den norske Revisorføring.

Penneo Dokumentnøkkel: JE46B-PDOCJ-Y57L3-28NJV-L3XV0-BYU52



Revisors beretning 2020 for Teamtec Invest AS

Dersom vi konkluderer med at den øvrige informasjonen inneholder vesentlig feilinformasjon er vi pålagt å rapportere det. Vi har ingenting å rapportere i så henseende.

#### *Styrets og daglig leders ansvar for årsregnskapet*

Styret og daglig leder (ledelsen) er ansvarlig for å utarbeide årsregnskapet i samsvar med lov og forskrifter, herunder for at det gir et rettviseende bilde i samsvar med regnskapslovens regler og god regnskapsskikk i Norge. Ledelsen er også ansvarlig for slik intern kontroll som den finner nødvendig for å kunne utarbeide et årsregnskap som ikke inneholder vesentlig feilinformasjon, verken som følge av misligheter eller utilsiktede feil.

Ved utarbeidelsen av årsregnskapet er ledelsen ansvarlig for å ta standpunkt til selskapets og konsernets evne til fortsatt drift, og på tilbørlig måte å opplyse om forhold av betydning for fortsatt drift. Forutsetningen om fortsatt drift skal legges til grunn for årsregnskapet så lenge det ikke er sannsynlig at virksomheten vil bli avvirket.

#### *Revisors oppgaver og plikter ved revisjonen av årsregnskapet*

Vårt mål med revisjonen er å oppnå betryggende sikkerhet for at årsregnskapet som helhet ikke inneholder vesentlig feilinformasjon, verken som følge av misligheter eller utilsiktede feil, og å avgi en revisjonsberetning som inneholder vår konklusjon. Betryggende sikkerhet er en høy grad av sikkerhet, men ingen garanti for at en revisjon utført i samsvar med lov, forskrift og god revisjonsskikk i Norge, herunder ISA-ene, alltid vil avdekke vesentlig feilinformasjon som eksisterer. Feilinformasjon kan oppstå som følge av misligheter eller utilsiktede feil. Feilinformasjon blir vurdert som vesentlig dersom den enkeltvis eller samlet med rimelighet kan forventes å påvirke økonomiske beslutninger som brukerne foretar basert på årsregnskapet.

For videre beskrivelse av revisors oppgaver og plikter vises det til:

<https://revisorforeningen.no/revisjonsberetninger>

#### **Uttalelse om andre lovmessige krav**

##### *Konklusjon om årsberetningen*

Basert på vår revisjon av årsregnskapet som beskrevet ovenfor, mener vi at opplysningene i årsberetningen om årsregnskapet, forutsetningen om fortsatt drift og forslaget til resultatdisponering er konsistente med årsregnskapet og i samsvar med lov og forskrifter.

##### *Konklusjon om registrering og dokumentasjon*

Basert på vår revisjon av årsregnskapet som beskrevet ovenfor, og kontrollhandlinger vi har funnet nødvendig i henhold til internasjonal standard for attestasjonsoppdrag (ISAE) 3000 «Attestasjonsoppdrag som ikke er revisjon eller forenklet revisorkontroll av historisk finansiell informasjon», mener vi at ledelsen har oppfylt sin plikt til å sørge for ordentlig og oversiktlig registrering og dokumentasjon av selskapets regnskapsopplysninger i samsvar med lov og god bokføringskikk i Norge.

Arendal, 15. juni 2021  
RSM Norge AS

Eirik Halvorsen  
Statsautorisert revisor  
(elektronisk signert)

Penneo Dokumentnøkkel: JE46B-PDOCJ-Y57L3-28NJV-L3XV0-BYU52



# PENNEO

Signaturene i dette dokumentet er juridisk bindende. Dokument signert med "Penneo"™ - sikker digital signatur.  
De signerende parter sin identitet er registrert, og er listet nedenfor.

"Med min signatur bekrefter jeg alle datoer og innholdet i dette dokument."

## Eirik Halvorsen

Statsautorisert revisor

På vegne av: RSM Norge AS

Serienummer: 9578-5995-4-96888

IP: 62.148.xxx.xxx

2021-06-15 09:41:51Z



Penneo Dokumentnøkkel: JEA6B-PDOCJ-Y57L3-28NJIV-L3XV0-BYU52

Dokumentet er signert digitalt, med **Penneo.com**. Alle digitale signatur-data i dokumentet er sikret og validert av den datamaskin-utregnede hash-verdien av det opprinnelige dokument. Dokumentet er låst og tids-stemplet med et sertifikat fra en betrodd tredjepart. All kryptografisk bevis er integrert i denne PDF, for fremtidig validering (hvis nødvendig).

### Hvordan bekrefter at dette dokumentet er originalen?

Dokumentet er beskyttet av ett Adobe CDS sertifikat. Når du åpner dokumentet i

Adobe Reader, skal du kunne se at dokumentet er sertifisert av **Penneo e-signature service <penneo@penneo.com>**. Dette garanterer at innholdet i dokumentet ikke har blitt endret.

Det er lett å kontrollere de kryptografiske beviser som er lokalisert inne i dokumentet, med Penneo validator - <https://penneo.com/validate>



## TEAMTEC INVEST AS

### ÅRSBERETNING 2020 FOR MORSELSKAP OG KONSERN

#### Arten av virksomheten og hvor virksomheten drives

TeamTec Invest AS er 100 % eiet av IMS Group AS i Risør.

TeamTec forretningside er å fremstå som det beste alternativ til løsning av oppgaver innenfor termisk destruksjon av avfall samt ejektorpumpesystemer på skip world wide. TeamTec's produkter tilfredsstiller alle gjeldende internasjonale krav til skipsutstyr.

Virksomheten holder til i leide lokaler (TeamTec Eiendom AS) på industriområdet Tangen i Tvedestrand kommune og i leide lokaler på Fiane i Gjerstad kommune.

TeamTec har i tillegg etablert TeamTec Shanghai Co. Ltd., Shanghai, Kina. Selskapet, TeamTec Shanghai Co.Ltd., foretar produktsøk og innkjøp i Kina for TeamTec, IMS Group AS og Baggerød AS. TeamTec har også et langvarig produksjons samarbeid med selskapet Nanjing Luzhou Machine Company som er lokalisert i Nanjing i Kina. I tillegg har TeamTec kontorer i Singapore.

#### Forutsetning om fortsatt drift

I samsvar med regnskapslovens § 3-3a bekreftes det at forutsetningene om fortsatt drift er til stede og lagt til grunn. Til grunn for vurderingen ligger at konsernet er i en sunn økonomisk og finansiell stilling og et positivt budsjett for 2021.

Videre viser selskapets styre og ledelse til det pågående Covid-19 utbruddet. Selskapet har gjennom 2020 blitt påvirket av situasjonen, men i begrenset omfang. Omsetningen er noe redusert og antall nybygg ved verft er på det laveste nivå siden 2016. Selskapet har ikke erfart store begrensninger i driften bortsett fra redusert reiseaktivitet. Våre service ingeniører har en noe mer komplisert hverdag i form av ulike regler for karantene og reiserestriksjoner, men vi reiser på de fleste forespørsler. Selskapet vil etter styrets vurdering i begrenset omfang bli påvirket både driftsmessig og regnskapsmessig fremover. Avhengig av vaksinasjon, så tror vi på en normal hverdag etter hvert og markedet vil normaliseres. Vi tror ikke dette vil få vesentlige konsekvenser for selskapets økonomiske stilling.

Basert på situasjonen og den informasjonen som er tilgjengelig på det nåværende tidspunktet, mener styret det er forsvarlig å legge forutsetningen om fortsatt drift til grunn ved avleggelsen av årsregnskapet.

#### Fremtidig utvikling

Konsernet hadde en omsetning i 2020 på nivå med 2019. Markedsanalyser viser at kontraheringen av ny shipping tonnasje fremdeles er lav, og det hersker noe usikkerhet med hensyn til effektene på shipping relatert virksomhet grunnet redusert oljepris.

Konsernet søker stadig å tilpasse sine aktiviteter til markedssituasjonen og setter dermed økt fokus på nybygg i Asia, samtidig som satsning på oppgradering og retrofit opprettholdes. Det jobbes aktivt videre mot landbaserte applikasjoner og nye segmenter og produkter vurderes fortløpende. Innføringen av "grønne klasser" med krav til forbrenningsovner bør gi større muligheter i fremtiden. Aktivitetene for konsernet innenfor offshore ligger på et moderat nivå, men er et viktig markedssegment for bedriften.

Ellers følges konsernets etablerte strategi som skal sikre grunnlaget for fortsatt vekst i omsetning og resultat. Kontinuerlig videreutvikling av selskapets produkter inngår i denne strategien, som også omfatter samarbeid med ulike forskningsinstitusjoner.



I løpet av 2017 ble innmaten etter konkursen i Oceansaver AS kjøpt opp. Teknologirettigheter og varelager ble kjøpt, men ingen prosjekter eller forpliktelser for øvrig er overtatt. Denne virksomheten plasseres i Teamtec Oceansaver AS, 100 % eid av Teamtec Invest AS. Personell blir ansatt i TeamTec AS og all medgått tid og kost blir fakturert til Teamtec Oceansaver AS, som også er ansvarlig for fakturering til kunde.

## **Finansiell risiko**

Konsernet er eksponert for finansiell risiko på ulike områder, spesielt valutarisiko. Konsernet har vedtatt en strategi for å ta hånd om valutarisikoen og i samsvar med den vil en stor del av antatt valutainntekt/kostnader i 2020 bli termisikret.

Endret rentenivå vil kunne påvirke konsernets resultat da samlede rentebærende gjeld per 31.12.20 er basert på flytende rente, Nibor 3mnd. Konsernet har utarbeidet en risikoanalyse og iverksatt en rekke tiltak for å minimalisere denne og andre risiki. Som det fremgår av avsnittet om årsregnskapet anses likviditetsrisikoen som begrenset.

## **Arbeidsmiljø/likestilling/diskriminering**

Styret anser arbeidsmiljøet som godt og det iverksettes løpende tiltak for forbedringer. Sykefraværet var i 2020 på 4,6 % fordelt med 1,8 % på korttidsfravær og 2,8 % på langtidsfravær. Det er ikke registrert skadetilfeller som har medført sykefravær i virksomheten i 2020. Ansatte på samme nivå har samme ansettelsesbetingelser uavhengig av kjønn, nasjonalitet m.v. Selskapet hadde pr. 31.12.2020 totalt 86 fast ansatte, tilsvarende 81,4 årsverk. 6 av de ansatte er på deltid og 21 av de ansatte er kvinner.

Selskapet jobber for likestilling og er mot all form for diskriminering. Selskapet har 86 ansatte og av disse er 21 kvinner. Andel i deltidsarbeid er 6 personer, av disse er det 6 kvinner. De som jobber deltid, gjør det etter eget ønske.

Når det gjelder foreldrepermisjoner er det innvilget permisjoner i henhold til regler og de rettigheter som den enkelte har. Antall uker foreldrepermisjon for kvinner og menn er i henhold til det de ansatte har søkt om.

I selskapet praktiseres lik lønn for likt arbeid, det betyr at personer i samme stilling og med lik kompetanse og erfaring blir avlønnet likt.

Ved rekruttering søkes det etter personer med rett kompetanse og erfaring uten vektlegging av kjønn. Til tross for dette er andelen kvinner i ledende posisjoner begrenset, med en kvinnelig prosjektleder.

Av hensyn til antall ansatte i de ulike gruppene er det ikke mulig å offentliggjøre statistikk.

## **Ytre miljø.**

Konsernet har ingen produksjon eller utslipp som har noen vesentlig påvirkning på det ytre miljø.

## **Redegjørelse for regnskapet til morselskap og konsern**

Driftsinntektene i konsernet ble i 2020 kr. 240,0 mill., mot 219,3 mill. i 2019. Årsresultat etter skatt ble kr. 16,5 mill. mot kr. 17,2 mill. i 2019. Konsernets likviditetsbeholdning var kr. 12,1 mill. pr. 31.12.2020. Konsernets egenkapitalandel var 55 % pr. 31.12.2020 mot 56 % i 2019.

Konsernets evne til egenfinansiering av investeringer og fremtidig utvikling er betydelig. Ellers vises til årsregnskapet med noter, som er en integrert del av konsernets årsoppgjør.



Det har ikke inntrådt ytterligere forhold etter regnskapsårets utgang som ikke er nevnt i beretningen og som har vesentlig betydning for å bedømme stilling og resultat. Styret forventer et positivt resultat for konsernet for 2020.



TeamTec Invest AS hadde i 2020 et årsresultat på kr. 10,0 mill. Styret foreslår følgende disponering:

Foreslått utbytte	kr 10 000 000
Overført til annen egenkapital	kr. 0
<b>Totalt disponert</b>	<b>kr. 10 000 000</b>

Tvedestrand, 31. desember 2020 / 3. juni 2021

  
\_\_\_\_\_  
Roy Langseth  
(Styrets leder)  
\_\_\_\_\_  
Torleif Aasbø  
\_\_\_\_\_  
Roland Nilsen  
\_\_\_\_\_  
John Moltke Kristensen  
\_\_\_\_\_  
Baard Nilsen  
\_\_\_\_\_  
Olav Voie  
(Adm. direktør)

















## Teamtec Invest AS

### Balanse

Morselskap			Konsern	
2020	2019	Note	2020	2019
				
Olav Voie Daglig leder		Tvedestrand, 03.06.2021	John Moltke Kristensen Styremedlem	
				
Baard Nilsen Styremedlem		Ray Langseth Styrelider	Roland Nilsen Styremedlem	
				
		Torleif Aasbø Styremedlem		

Teamtec Invest AS

**TEAMTEC INVEST AS**  
**Kontantstrømoppstilling**

Morselskap		Kontantstrømmer fra operasjonelle aktiviteter	Konsern	
2020	2019		2020	2019
10 000 000	14 000 000	Ordinært resultat før skattekostnad	21 516 942	22 467 970
-	-	Periodens betalte skatt	-5 251 932	-4 643 932
-	-	Avskrivning og nedskrivning	7 184 708	6 661 402
-	-	Gevinst ved salg av anleggsmidler	-	-
-10 032 044	-14 029 149	Inntekt fra datterselskap	-	-
-	-	Endring i varelager	-24 123 725	-10 132 549
-	-	Endring i kundefordringer	-1 721 264	-458 516
-	-	Endring i leverandørgjeld	-5 125 574	306 870
2 500	-	Endring i andre tidsavgrensningsposter	9 781 460	-15 522 058
-29 544	-29 149	<b>Kontantstrøm fra operasjonelle aktiviteter</b>	<b>2 260 615</b>	<b>-1 320 813</b>
-	-	<b>Kontantstrømmer fra investeringsaktiviteter</b>		
-	-	Kjøp av varige driftsmidler	-6 252 808	-2 798 731
-	-	Innbetaling ved salg av varige driftsmidler	-	-
-	-	Utbetaling ved kjøp av aksjer	-	-
-	-	<b>Kontantstrøm fra investeringsaktiviteter</b>	<b>-6 252 808</b>	<b>-2 798 731</b>
-	-8 100 000	<b>Kontantstrømmer fra finansieringsaktiviteter</b>		
-	-	Endring mellomværende konsernselskap	-	-
-	-	Endring kassekreditt	-	-
-	18 100 000	Endring langsiktig gjeld	-2 000 000	-2 000 000
-	-10 000 000	Utbetalt utbytte	-	-10 000 000
-	-	<b>Kontantstrøm fra finansieringsaktiviteter</b>	<b>-2 000 000</b>	<b>-12 000 000</b>
-29 544	-29 149	<b>Netto endring i kontanter</b>	<b>-5 992 193</b>	<b>-16 119 544</b>
33 456	62 605	<b>Beholdning av kontanter pr. 01.01.</b>	<b>18 097 440</b>	<b>34 216 984</b>
<b>3 912</b>	<b>33 456</b>	<b>Beholdning av kontanter pr. 31.12.</b>	<b>12 105 247</b>	<b>18 097 440</b>



## TeamTec Invest AS

### Noter 2020

#### Note 1 Regnskapsprinsipper

Årsregnskapet er satt opp i samsvar med regnskapslovens bestemmelser og god regnskapsskikk.

##### *Konsern*

Morselskapet TeamTec Invest AS eier 100 % av aksjene i TeamTec AS, TeamTec Eiendom AS og TeamTec BWMS AS og Teamtec Waste to Energy AS. TeamTec AS eier igjen 100 % av aksjene i TeamTec Shanghai. Konsernregnskapet er utarbeidet som om konsernet var en økonomisk enhet. Transaksjoner og mellomværende mellom selskapene i konsernet er eliminert.

Konsernregnskapet er utarbeidet etter ensartede prinsipper, ved at alle datterselskap følger de samme regnskapsprinsipper som morselskapet. Kjøpte datterselskaper regnskapsføres i konsernregnskapet basert på morselskapets anskaffelseskost. Anskaffelseskost tilordnes identifiserbare eiendeler og gjeld i datterselskapet, som oppføres i konsernregnskapet til virkelig verdi på oppkjøpstidspunktet.

Eventuell merverdi ut over hva som kan henføres til identifiserte eiedeler og gjeld balanseføres som goodwill. Merverdier i konsernregnskapet avskrives over forventet levetid. Eventuell negativ goodwill inntektsføres over forventet reserveringsperiode.

##### *Datterselskap*

Datterselskap er vurdert etter kostmetoden i selskapsregnskapet.

##### *Bruk av estimater*

Utarbeidelsen av årsregnskapet i henhold til god regnskapsskikk forutsetter at ledelsen benytter estimater og forutsetninger som påvirker resultatregnskapet og verdsettelsen av eiendeler og gjeld, samt opplysninger om usikre eiendeler og forpliktelser på balansedagen.

##### *Klassifisering og vurdering av balanseposter*

Omløpsmidler og kortsiktig gjeld omfatter poster som forfaller til betaling innen ett år etter balansedagen, samt poster som knytter seg til varekretsløpet. Øvrige poster er klassifisert som anleggsmiddel/langsiktig gjeld.

Omløpsmidler vurderes til laveste av anskaffelseskost og virkelig verdi. Kortsiktig gjeld balanseføres til nominelt beløp på etableringstidspunktet.

Anleggsmidler vurderes til anskaffelseskost, men nedskrives til virkelig verdi dersom verdifallet ikke forventes å være forbigående. Anleggsmidler med begrenset økonomisk levetid avskrives planmessig. Langsiktig gjeld balanseføres til nominelt beløp på etableringstidspunktet.

##### *Inntektsføring/kostnadsføring*

Inntektsføring av varer og tjenester skjer på leveringstidspunkt. Kostnadsføring skjer når kostnaden påløper.

##### *Valuta*

Pengeposter, fordringer og gjeld i utenlandsk valuta er vurdert etter kursen ved regnskapsårets slutt. Terminkontakter knyttet til valuta regnskapsføres når terminkontrakten gjøres opp. Resultateffektene registreres som finansposter.

##### *Kundefordringer*

Kundefordringer oppføres til pålydende etter fradrag for avsetning til forventet tap. Avsetning til tap gjøres på grunnlag av individuelle vurderinger av de enkelte fordringene. I tillegg gjøres det for øvrige kundefordringer en uspesifisert avsetning for å dekke antatt tap.

Pågående prosjekter vurderes etter løpende avregning uten fortjeneste. Dette innebærer at inntekter og kostnader periodiseres i forhold til fremdrift i prosjektet uten at det tas inn andel av fortjenesten. Netto periodisert beløp presenteres under kundefordringer.



## TeamTec Invest AS

### Noter 2020

#### *Forskning og utvikling*

Utgifter til forskning og utvikling balanseføres i den grad det kan identifiseres en fremtidig økonomisk fordel knyttet til utvikling av en identifisert immaterielle eiendeler. I motsatt fall kostnadsføres slike utgifter fortløpende. Balanseført forskning og utvikling avskrives lineært over økonomisk levetid.

#### *Varige driftsmidler*

Varige driftsmidler er bokført til historisk kost og avskrives lineært over den antatte økonomiske levetid. Varige driftsmidler som er leaset gjennom finansielle leasingavtaler er aktivert i regnskapet og avskrives lineært over den antatte økonomiske levetiden. Leasingkostnaden splittes i en avdragsdel og en rentedel.

Varige driftsmidler som er leaset gjennom operasjonelle leasingavtaler kostnadsføres fortløpende over leieperioden.

#### *Varelager*

Lager av innkjøpte varer er verdsatt til laveste av anskaffelseskost og virkelig verdi. Anskaffelseskost vurderes etter FIFO-prinsippet. Det foretas nedskrivning for påregnelig ukurans.

#### *Skatter*

Skatter kostnadsføres når de påløper, det vil si at skattekostnaden er knyttet til det regnskapsmessige resultatet før skatt. Skattekostnaden består av betalbar skatt og endring i utsatt skatt/utsatt skattefordel. Utsatt skatt er beregnet med 22% på grunnlag av de midlertidige forskjeller som eksisterer mellom regnskapsmessige og skattemessige verdier, samt underskudd til fremføring ved utgangen av regnskapsåret. Skatteøkende og skattereduserende midlertidige forskjeller som reverserer eller kan reversere i samme periode er utlignet og nettoført.

#### *Garantier, servicearbeid og reklamasjoner*

Det er foretatt avsetning i regnskapet for mulig garantiansvar vedrørende leverte produkter. I regnskapet inngår denne avsetningen i regnskaplinjen annen kortsiktig gjeld.

#### *Pensjoner*

For innskuddsbaserte pensjonsordninger benyttes årets betalte premie som kostnad i regnskapet.

#### *Kontantstrøm*

Kontantstrømoppstillingen er utarbeidet etter den indirekte metode. Kontanter og kontantekvivalenter omfatter kontanter og bankinnskudd.



## TeamTec Invest AS

### Noter 2020

#### Note 2 Salgsinntekter

<b>Konsern</b>		
<i>Pr. virksomhetsområde</i>	<b>2020</b>	<b>2019</b>
Spareparts	108 539 769	107 664 544
Forbrenningsovner	24 924 622	23 663 258
Ejectorer	19 977 688	7 270 633
Ballast Water System	62 184 328	32 994 145
Service	22 405 668	44 272 875
Øvrig	1 983 006	2 931 695
<b>Sum</b>	<b>240 015 081</b>	<b>218 797 151</b>

<b>Konsern</b>		
<i>Geografisk fordeling</i>	<b>2020</b>	<b>2019</b>
Europa	100 870 053	85 827 245
Asia	115 660 462	115 400 637
Amerika	13 643 929	14 313 897
Australia	9 131 837	3 044 329
Afrika	708 800	211 043
<b>Sum</b>	<b>240 015 081</b>	<b>218 797 151</b>

#### Note 3 Lønnskostnader, antall ansatte, godtgjørelser til daglig leder m.v.

<b>Konsern</b>		
<i>Posten lønnskostnader er slått sammen av:</i>	<b>2020</b>	<b>2019</b>
Lønninger	52 622 008	53 028 318
Arbeidsgiveravgift	7 554 426	7 289 454
Pensjonskostnader	3 159 634	2 898 661
Andre lønnsrelaterte ytelser	2 454 460	3 660 474
<b>Sum</b>	<b>65 790 527</b>	<b>66 876 907</b>

Gjennomsnittlig antall årsverk i regnskapsåret 84 81

Morselskapet TeamTec Invest AS har ingen ansatte. Det er ikke utbetalt honorar til styret i 2020.

Selskapet har felles daglig leder med datterselskapet TeamTec AS. Godtgjørelse til daglig leder utgjorde kr. 2 187 549 i lønn og kr. 27 457 i andre ytelser i 2020.

Alle ansatte i konsernet tar del i en bonusavtale som er basert på konsernets resultat. Administrerende direktør er også en del av denne avtalen.

#### Revisor

Honorar til revisor for ordinær revisjon og andre tjenester utgjør for morselskapet kr. 23 635. Tilsvarende tall for konsernet er kr. 254 635 i ordinær revisjon og kr. 47 544 i andre tjenester. Tallene er ekskl. mva.



## TeamTec Invest AS

## Noter 2020

## Note 4 Varige driftsmidler

Konsern	Tomter og bygninger	Driftsløsøre maskiner, inventar mv.	Totalt
Anskaffelseskost 01.01	48 652 778	42 916 904	91 569 682
Tilgang	-	268 106	268 106
Anskaffelseskost 31.12	48 652 778	43 185 010	91 837 788
Akkumulerte avskrivninger 01.01.	-17 789 146	-39 843 751	-57 632 897
Akkumulerte avskrivninger 31.12.	-18 581 146	-40 780 941	-59 362 087
<b>Balanseført verdi pr. 31.12</b>	<b>30 071 632</b>	<b>2 404 070</b>	<b>32 475 702</b>
Årets avskrivninger	792 000	937 190	1 729 190
Avskrivningssatser	2-5 %	10-30 %	

Konsernet har inngått operasjonelle leasingavtaler. Årets leasingkostnad utgjør kr 265 131 (2019: kr 488 295)

## Note 5 Immaterielle eiendeler

Konsern	Lisenser	Goodwill	Forskning og utvikling	Totalt
Anskaffelseskost 01.01	-	29 428 806	14 856 534	44 285 340
Tilgang*	962 945	682 265	3 944 623	5 589 833
Anskaffelseskost 31.12	962 945	30 111 071	18 801 157	49 875 173
Akkumulerte avskrivninger 01.01.	-	-21 151 500	-8 299 484	-29 450 984
Akkumulerte avskrivninger 31.12	-15 960	-23 529 403	-11 361 383	-34 906 746
<b>Balanseført verdi pr. 31.12</b>	<b>946 986</b>	<b>6 581 668</b>	<b>7 439 774</b>	<b>14 968 428</b>
Årets avskrivninger	15 960	2 377 903	3 061 898	5 455 518
Avskrivningsperiode	5 år	10-15 år	10-15 år	
Avskrivningsmetode	Lineær	Lineær	Lineær	

\*Årets tilgang i FoU er presentert netto SkatteFUNN fradrag. Forventet samlet inntjening fra pågående forsknings- og utviklingsprosjekter motsvarer medgåtte samlede utgifter.

Avskrivningstid på goodwill er basert på forventet inntjening knyttet til konsernets produkter.



## TeamTec Invest AS

### Noter 2020

#### Note 6 Finansinntekter- og finanskostnader

Annen finansinntekt	Morselskap		Konsern	
	2020	2019	2020	2019
Renteinntekter	-	-	109 618	501 868
Agio	-	-	18 360 052	6 107 617
Inntekt på investering i datterselskap	32 044	-	-	-
Annen finansinntekt	-	-	-	3 763
<b>Sum finansinntekter</b>	<b>32 044</b>	<b>-</b>	<b>18 469 670</b>	<b>6 609 457</b>

Annen finanskostnad	Morselskap		Konsern	
	2020	2019	2020	2019
Rentekostnader	-	-	392 477	478 664
Disagio	-	-	20 777 186	6 019 700
Annen finanskostnad	-	274	283 165	368 141
<b>Sum finanskostnader</b>	<b>-</b>	<b>274</b>	<b>21 452 828</b>	<b>6 866 505</b>

#### Note 7 Datterselskap

TeamTec Invest AS har eierandeler i følgende datterselskaper:

	Anskaffelses- tidspunkt	Forretnings- kontor	Eierandel	Stemme- andel
TeamTec AS	2006	Tvedestrand	100 %	100 %
TeamTec Eiendom AS	2011	Tvedestrand	100 %	100 %
TeamTec BWMS AS	2017	Tvedestrand	100 %	100 %
TeamTec Shanghai (eid av TeamTec AS)	2008	Shanghai	100 %	100 %
TeamTec Waste to Energy AS	2020	Tvedestrand	100 %	100 %

#### Note 8 Mellomværende og transaksjoner med selskap i samme konsern m.v.

Morselskap	2020	2019
Andre kortsiktige fordringer	12 530 000	9 134 468
Annen kortsiktig gjeld	14 463 488	2 500 000
Langsiktig gjeld	-	8 600 000

Konsern	2020	2019
Kundefordringer	11 803 129	1 732 067
Andre kortsiktige fordringer	25 030 000	2 100 000
Leverandørgjeld	12 184 123	3 194 620
Annen kortsiktig gjeld	26 459 020	-
Langsiktig gjeld	5 130 000	8 600 000

Teamtec Invest konsern har i 2020 hatt salg til andre selskaper i IMS Group lik kr 5 858 184. Tilsvarende har konsernet Teamtec Invest hatt kjøp fra andre selskaper i IMS Group med kr 16 861 960.



## TeamTec Invest AS

### Noter 2020

#### Note 9 Bundne midler

Konsern	2020	2019
Bundne skattetrekksmidler	2 433 854	2 303 150

#### Note 10 Pantstillelser og garantiansvar

Følgende forpliktelser er sikret ved pant:	Morselskap		Konsern	
	2020	2019	2020	2019
Gjeld til kredittinstitusjoner	-	-	8 500 000	10 500 000
<b>Sum pantsikret gjeld</b>	<b>-</b>	<b>-</b>	<b>8 500 000</b>	<b>10 500 000</b>

Konsernet inngår i felles konsernkontoordning hvor det er en limit på kassekreditten på 60 millioner og en felles garantiramme på 40 millioner som vedrører garanti til kunder og lån tatt opp av selskap i konsernet.

Bokført verdi av eiendeler stillet som sikkerhet:	Morselskap		Konsern	
	2020	2019	2020	2019
Kundefordringer	-	-	32 713 417	30 992 153
Varelager	-	-	77 109 495	52 985 770
Eiendom og driftsløsøre	-	-	32 475 702	33 922 794
<b>Sum eiendeler</b>	<b>-</b>	<b>-</b>	<b>142 298 614</b>	<b>117 900 717</b>

Det er gjennom bank avgitt garanti overfor kunder på kr. 597 192. Tilsvarende tall for 2019 var kr. 917 395.

I konsernet er det gjort avsetning for garantiansvar på kr. 2 480 000 for leverte produkter. For 2019 var avsetningen på kr. 1 454 000. I regnskapet er avsetningen inkludert i annen kortsiktig gjeld.

#### Note 11 Langsiktig gjeld

Ingen del av konsernets langsiktige gjeld forfaller senere enn 5 år etter regnskapsårets slutt.



## TeamTec Invest AS

## Noter 2020

## Note 12 Skatt

<i>Årets skattekostnad fremkommer slik:</i>	<b>Morselskap</b>		<b>Konsern</b>	
	<b>2020</b>	<b>2019</b>	<b>2020</b>	<b>2019</b>
Betalbar skatt	-	-	5 531 419	5 510 141
Effekt av avgitt konsernbidrag	-	-	7 050	-
Endring i utsatt skatt	-	-	-2 415 128	-271 008
IB utsatt skattefordel oppkjøpt selskap	-	-	1 864 828	-
<b>Skattekostnad ordinært resultat</b>	<b>-</b>	<b>-</b>	<b>4 988 170</b>	<b>5 239 133</b>

*Betalbar skatt i årets skattekostnad fremkommer slik:*

Ordinært resultat før skattekostnad	-	14 000 000	21 516 942	22 467 970
Permanente forskjeller	-32 044	-14 029 149	1 472 449	1 592 386
Mottatt konsernbidrag	32 044	29 149	-	-
Bruk av fremførbart underskudd	-	-	-	-
Endring midlertidige forskjeller	-	-	2 157 154	985 738
Overført fremførbart underskudd	-	-	28 317	-
<b>Årets skattegrunnlag</b>	<b>-</b>	<b>-</b>	<b>25 174 862</b>	<b>25 046 094</b>
Betalbar skatt av årets skattegrunnlag	-	-	5 536 470	5 510 141
Skattefunnfradrag	-	-	-394 869	-258 209
<b>Betalbar skatt i balansen</b>	<b>-</b>	<b>-</b>	<b>5 143 601</b>	<b>5 251 932</b>

*Oversikt over midlertidige forskjeller:*

Driftsmidler	-	-	17 810 444	18 357 388
Varebeholdning	-	-	-1 953 000	-1 653 000
Utestående fordringer	-	-	-1 100 000	-950 000
Andre forskjeller	-	-	-2 377 396	-1 217 188
Fremførbart underskudd	-	-	-8 504 810	-
<b>Sum midlertidige forskjeller</b>	<b>-</b>	<b>-</b>	<b>3 875 238</b>	<b>14 537 200</b>
Forskjeller som ikke inngår i grunnlaget	-	-	-633 552	-317 661
<b>Sum grunnlag for utsatt skatt- / skattefordel</b>	<b>-</b>	<b>-</b>	<b>3 241 686</b>	<b>14 219 539</b>
<b>Netto utsatt skatt / utsatt skattefordel (22%)</b>	<b>-</b>	<b>-</b>	<b>713 171</b>	<b>3 128 299</b>



## TeamTec Invest AS

### Noter 2020

#### Note 13 Aksjekapital og aksjonærinformasjon

Aksjekapitalen i morselskapet pr. 31.12 er kr. 2 060 000 fordelt på 20 600 aksjer à kr 100.

#### Eierstruktur

Aksjonærene i TeamTec Invest AS pr. 31.12.20 var:

	Antall aksjer	Eierandel
IMS Group AS	20 600	100,0 %

#### Note 14 Egenkapital

Morselskap	Aksje- kapital	Overkurs	Annen egenkapital	Sum
Egenkapital 01.01.	2 060 000	18 900 000	56 103 924	77 063 924
Årets resultat	-	-	-	-
Avsatt utbytte	-	-	-	-
<b>Egenkapital 31.12.</b>	<b>2 060 000</b>	<b>18 900 000</b>	<b>56 103 924</b>	<b>77 063 924</b>

Konsern	Aksje- kapital	Overkurs	Annen egenkapital	Sum
Egenkapital 01.01.	2 060 000	18 900 000	69 688 884	90 648 884
Årets resultat	-	-	16 528 772	16 528 772
Andre endringer/omregningseffekter	-	-	-918	-918
Avsatt utbytte	-	-	-10 000 000	-10 000 000
<b>Egenkapital 31.12.</b>	<b>2 060 000</b>	<b>18 900 000</b>	<b>76 216 738</b>	<b>97 176 738</b>

#### Note 15 Finansiell markedsrisiko

##### Renterisiko

Renterisiko oppstår på kort og mellomlang sikt som et resultat av at konsernets gjeld har flytende rente. Den flytende renten er knyttet opp mot NIBOR.

##### Valutarisiko

Utvikling i valutakurser innebærer både direkte og indirekte en økonomisk risiko for konsernet. Konsernet er eksponert for risiko knyttet til både varekjøp og varesalg.

Utviklingen i valutakurser innebærer både direkte og indirekte økonomisk risiko for konsernet. Konsernet vurderer fortløpende behovet for å inngå valutaterminkontrakter som ledd i håndteringen av valutarisikoen.

Selskap i konsernet har pr 31.12.2020 inngått valutaterminkontrakter med forfall i 2021. Totalt er det inngått kontrakter med forfall i 2021 for salg av MUSD 2,25 til snittkurs 9,2 og MEUR 0,45 til snittkurs 10,61.

##### Råvareprisrisiko

Det foretas løpende vurderingen av om det skal foretas sikring for å redusere risikoen knyttet til svingninger i råvareprisene. Det foreligger ingen slike avtaler ved utgangen av året.

