



ÅRSREGNSKAPET FOR REGNSKAPSÅRET 2024 - GENERELL INFORMASJON

Enheten

Organisasjonsnummer: 887 544 972
Organisasjonsform: Aksjeselskap
Foretaksnavn: EMKAY INVEST AS
Forretningsadresse: Haakon VIIIs gate 1
0161 OSLO

Regnskapsår

Årsregnskapets periode: 01.01.2024 - 31.12.2024

Konsern

Morselskap i konsern: Nei

Regnskapsregler

Regler for små foretak benyttet: Ja
Benyttet ved utarbeidelsen av årsregnskapet til selskapet: Regnskapslovens alminnelige regler

Årsregnskapet fastsatt av kompetent organ

Bekreftet av representant for selskapet: BHL ACCOUNTING AS
Dato for fastsettelse av årsregnskapet: 15.05.2025

Grunnlag for avgivelse

År 2024: Årsregnskapet er elektronisk innlevert
År 2023: Tall er hentet fra elektronisk innlevert årsregnskap fra 2024

Det er ikke krav til at årsregnskapet m.v. som sendes til Regnskapsregisteret er undertegnet. Kontrollen på at dette er utført ligger hos revisor/enhetens øverste organ. Sikkerheten ivaretas ved at innsender har rolle/rettighet for innsending av årsregnskapet via Altinn, og ved at det bekreftes at årsregnskapet er fastsatt av kompetent organ.

Brønnøysundregistrene, 04.06.2025



Resultatregnskap

Beløp i: NOK	Note	2024	2023
RESULTATREGNSKAP			
Kostnader			
Avskrivning av driftsmidler og immaterielle eiendeler	1	53 033	16 422
Annen driftskostnad	2	505 981	380 843
Sum kostnader		559 014	397 265
Driftsresultat		-559 014	-397 265
Finansinntekter og finanskostnader			
Mottatt utbytte		2 332 663	2 197 366
Annen renteinntekt		359 095	45 642
Gevinst ved realisasjon av verdipapirer		1 739 565	492 118
Gevinst ved realisasjon av investering i deltakerliknet selskap			13 279 638
Annen finansinntekt			17
Verdiøkning markedsbaserte omløpsmidler	3	11 471 157	3 090 142
Reverserte nedskrivninger	4	612 916	
Sum finansinntekter		16 515 396	19 104 924
Annen rentekostnad	5	1 265 004	670 315
Annen finanskostnad		158 986	6 487 597
Sum finanskostnader		1 423 991	7 157 912
Netto finans		15 091 406	11 947 012
Resultat før skattekostnad		14 532 392	11 549 748
Årsresultat	6	14 532 392	11 549 748
Årsresultat etter minoritetsinteresser		14 532 392	11 549 748
Totalresultat		14 532 392	11 549 748
Overføringer og disponeringer			
Avsatt til annen egenkapital		14 532 392	11 549 748
Sum overføringer og disponeringer		14 532 392	11 549 748



Balanse

Beløp i: NOK	Note	2024	2023
BALANSE - EIENDELER			
Anleggsmidler			
Immaterielle eiendeler			
Utsatt skattefordel	7		
Varige driftsmidler			
Driftsløsøre, inventar o.a. utstyr	1	94 762	147 795
Sum varige driftsmidler		94 762	147 795
Finansielle anleggsmidler			
Investeringer i deltakerliknet selskap	4	5 046 879	5 060 018
Investeringer i aksjer og aksjefond	4	6 019 888	5 406 972
Andre langsiktige fordringer		1 000 000	1 023 142
Sum finansielle anleggsmidler		12 066 767	11 490 131
Sum anleggsmidler		12 161 529	11 637 926
Omløpsmidler			
Varer			
Fordringer			
Kundefordringer			1 140 697
Andre kortsiktige fordringer		36 281	30 969 072
Sum fordringer		36 281	32 109 769
Investeringer			
Markedsbaserte aksjer	3	100 901 976	51 189 974
Markedsbaserte obligasjoner og rentebærende fond	3		
Andre markedsbaserte finansielle instrumenter	3		
Sum investeringer		100 901 976	51 189 974
Bankinnskudd, kontanter og lignende			
Bankinnskudd		19 668 825	412 358
Sum bankinnskudd, kontanter og lignende		19 668 825	412 358
Sum omløpsmidler		120 607 082	83 712 101



Balanse

Beløp i: NOK	Note	2024	2023
SUM EIENDELER		132 768 611	95 350 027
BALANSE - EGENKAPITAL OG GJELD			
Egenkapital			
Innskutt egenkapital			
Aksjekapital	8	200 000	200 000
Annen innskutt egenkapital		60 000 000	
Sum innskutt egenkapital		60 200 000	200 000
Opptjent egenkapital			
Annen egenkapital		70 868 147	56 335 756
Sum opptjent egenkapital		70 868 147	56 335 756
Sum egenkapital	6	131 068 147	56 535 756
Gjeld			
Langsiktig gjeld			
Utsatt skatt	7		
Annen langsiktig gjeld			
Sum langsiktig gjeld		0	0
Kortsiktig gjeld			
Leverandørgjeld		64 929	
Betalbar skatt	7		
Gjeld til aksjonær	5	1 548 583	38 784 365
Annen kortsiktig gjeld		86 951	29 906
Sum kortsiktig gjeld		1 700 463	38 814 271
Sum gjeld		1 700 463	38 814 271
SUM EGENKAPITAL OG GJELD		132 768 611	95 350 027



Brønnøysundregistrene

ÅRSREGNSKAP FOR REGNSKAPSÅRET 2024 - GENERELL INFORMASJON

Journalnummer: 2025 442724

Enheten

Organisasjonsnummer: 887 544 972
Organisasjonsform: Aksjeselskap
Foretaksnavn: EMKAY INVEST AS
Forretningsadresse: Haakon VIIIs gate 1
0161 OSLO

Regnskapsår

Årsregnskapets periode: 01.01.2024 - 31.12.2024

Konsern

Morselskap i konsern: Nei

Regnskapsregler

Regler for små foretak benyttet: Ja
Benyttet ved utarbeidelsen av
årsregnskapet til selskapet: Regnskapslovens alminnelige regler

Årsregnskapet fastsatt av kompetent organ

Bekreftet av representant for selskapet: BHL ACCOUNTING AS
Dato for fastsettelse av årsregnskapet: 15.05.2025

Revisjon

Årsregnskapet er utarbeidet av ekstern
autorisert regnskapsfører: Ja
Ekstern autorisert regnskapsfører har i
løpet av regnskapsåret bistått ved den
løpende regnskapsføringen eller utført
andre tjenester for selskapet enn å
utarbeide årsregnskapet: Ja

Grunnlag for avgivelse

År 2024: Årsregnskap er elektronisk innlevert.
År 2023: Tall er hentet fra elektronisk innlevert årsregnskap fra 2024.

Det er ikke krav til at årsregnskapet m.v. som sendes til Regnskapsregisteret er undertegnet. Kontrollen på at dette er utført ligger hos revisor/enhetens øverste organ. Sikkerheten ivaretas ved at innsender har rolle/rettighet for innsending av årsregnskapet via Altinn, og ved at det bekreftes at årsregnskapet er fastsatt av kompetent organ.

Brønnøysundregistrene, 02.06.2025



Organisasjonsnr: 887 544 972
EMKAY INVEST AS

RESULTATREGNSKAP

Beløp i: NOK	Note	2024	2023
RESULTATREGNSKAP			
Kostnader			
Avskrivning av driftsmidler og immaterielle eiendeler			
	1	53 033	16 422
Annen driftskostnad			
	2	505 981	380 843
Sum kostnader			
		559 014	397 265
Driftsresultat			
		-559 014	-397 265
Finansinntekter og finanskostnader			
Mottatt utbytte			
		2 332 663	2 197 366
Annen renteinntekt			
		359 095	45 642
Gevinst ved realisasjon av verdipapirer			
		1 739 565	492 118
Gevinst ved realisasjon av investering i deltakerlikmet selskap			
			13 279 638
Annen finansinntekt			
			17
Verdiøkning markedsbaserte omløpsmidler			
	3	11 471 157	3 090 142
Reverserte nedskrivninger			
	4	612 916	
Sum finansinntekter			
		16 515 396	19 104 924
Annen rentekostnad			
	5	1 265 004	670 315
Annen finanskostnad			
		158 986	6 487 597
Sum finanskostnader			
		1 423 991	7 157 912
Netto finans			
		15 091 406	11 947 012
Resultat før skattekostnad			
		14 532 392	11 549 748
Årsresultat			
	6	14 532 392	11 549 748
Årsresultat etter minoritetsinteresser			
		14 532 392	11 549 748
Totalresultat			
		14 532 392	11 549 748
Overføringer og disponeringer			
Avsatt til annen egenkapital			
		14 532 392	11 549 748
Sum overføringer og disponeringer			
		14 532 392	11 549 748



Organisasjonsnr: 887 544 972
EMKAY INVEST AS

BALANSE

Beløp i: NOK	Note	2024	2023
BALANSE - EIENDELER			
Anleggsmidler			
Immaterielle eiendeler			
Utsatt skattefordel	7		
Varige driftsmidler			
Driftsløssøre, inventar o. a. utstyr			
	1	94 762	147 795
Sum varige driftsmidler		94 762	147 795
Finansielle anleggsmidler			
Investeringer i deltakerliknet selskap			
	4	5 046 879	5 060 018
Investeringer i aksjer og aksjefond			
	4	6 019 888	5 406 972
Andre langsiktige fordringer			
		1 000 000	1 023 142
Sum finansielle anleggsmidler		12 066 767	11 490 131
Sum anleggsmidler		12 161 529	11 637 926
Omløpsmidler			
Varer			
Fordringer			
Kundefordringer			
			1 140 697
Andre kortsiktige fordringer			
		36 281	30 969 072
Sum fordringer		36 281	32 109 769
Investeringer			
Markedsbaserte aksjer			
	3	100 901 976	51 189 974
Markedsbaserte obligasjoner og rentebærende fond			
	3		
Andre markedsbaserte finansielle instrumenter			
	3		
Sum investeringer		100 901 976	51 189 974
Bankinnskudd, kontanter og lignende			
Bankinnskudd			
		19 668 825	412 358
Sum bankinnskudd, kontanter og lignende		19 668 825	412 358
Sum omløpsmidler		120 607 082	83 712 101
SUM EIENDELER		132 768 611	95 350 027



BALANSE - EGENKAPITAL OG GJELD

Egenkapital

Innskutt egenkapital

Aksjekapital	8	200 000	200 000
Annen innskutt egenkapital		60 000 000	
Sum innskutt egenkapital		60 200 000	200 000

Opptjent egenkapital

Annen egenkapital		70 868 147	56 335 756
Sum opptjent egenkapital		70 868 147	56 335 756

Sum egenkapital	6	131 068 147	56 535 756
------------------------	----------	--------------------	-------------------

Gjeld

Langsiktig gjeld

Utsatt skatt	7		
Annen langsiktig gjeld			
Sum langsiktig gjeld		0	0

Kortsiktig gjeld

Leverandørgjeld		64 929	
Betalbar skatt	7		
Gjeld til aksjonær	5	1 548 583	38 784 365
Annen kortsiktig gjeld		86 951	29 906
Sum kortsiktig gjeld		1 700 463	38 814 271

Sum gjeld		1 700 463	38 814 271
------------------	--	------------------	-------------------

SUM EGENKAPITAL OG GJELD		132 768 611	95 350 027
---------------------------------	--	--------------------	-------------------



Organisasjonsnr: 887 544 972
EMKAY INVEST AS

NOTEOPPLYSNINGER - SELSKAP - alle poster oppgitt i hele tall

Note
2

Antall årsverk i regnskapsåret
0.00

Sum Beløp

Balanseført verdi 31.12. Varige driftsmidler Immaterielle eiend.

Konsernregnskap

Morselskapet sitt navn

Forretningskontor for morselskapet

Begrunnelse for at datterselskap er utelatt fra konsolideringen

Samlet beløp - tilknyttet selskap Årets Fjorårets

Samlet beløp - foretak i samme konsern Årets Fjorårets

Samlet beløp - foretak i samme konsern Årets Fjorårets

Samlet beløp - felles kontrollert virksomhet Årets Fjorårets

Pantstillelse Beløp

Beholdning av egne aksjer Antall Pålydende Andel av aksjek.



Til generalforsamlingen i Emkay Invest AS

Uavhengig revisors beretning

Konklusjon

Vi har revidert årsregnskapet for Emkay Invest AS som viser et overskudd på kr 14.532.392. Årsregnskapet består av balanse per 31. desember 2024, resultatregnskap for regnskapsåret avsluttet per denne datoen og noter til årsregnskapet, herunder et sammendrag av viktige regnskapsprinsipper.

Etter vår mening

- oppfyller årsregnskapet gjeldende lovkrav, og
- gir årsregnskapet et rettviseende bilde av selskapets finansielle stilling per 31. desember 2024 og av dets resultater for regnskapsåret avsluttet per denne datoen i samsvar med regnskapslovens regler og god regnskapsskikk i Norge.

Grunnlag for konklusjonen

Vi har gjennomført revisjonen i samsvar med International Standards on Auditing (ISA-ene). Våre oppgaver og plikter i henhold til disse standardene er beskrevet nedenfor under "Revisors oppgaver og plikter ved revisjonen av årsregnskapet". Vi er uavhengige av selskapet i samsvar med kravene i relevante lover og forskrifter i Norge og International Code of Ethics for Professional Accountants (inkludert internasjonale uavhengighetsstandarder) utstedt av International Ethics Standards Board for Accountants (IESBA-reglene), og vi har overholdt våre øvrige etiske forpliktelser i samsvar med disse kravene. Innhentet revisjonsbevis er etter vår vurdering tilstrekkelig og hensiktsmessig som grunnlag for vår konklusjon.

Ledelsens ansvar for årsregnskapet

Styret og daglig leder (ledelsen) er ansvarlige for å utarbeide årsregnskapet og for at det gir et rettviseende bilde i samsvar med regnskapslovens regler og god regnskapsskikk i Norge. Ledelsen er også ansvarlig for slik internkontroll som den finner nødvendig for å kunne utarbeide et årsregnskap som ikke inneholder vesentlig feilinformasjon, verken som følge av misligheter eller utilsiktede feil.

Ved utarbeidelsen av årsregnskapet må ledelsen ta standpunkt til selskapets evne til fortsatt drift og opplyse om forhold av betydning for fortsatt drift. Forutsetningen om fortsatt drift skal legges til grunn for årsregnskapet så lenge det ikke er sannsynlig at virksomheten vil bli avvirket.

Revisors oppgaver og plikter ved revisjonen av årsregnskapet

Vårt mål er å oppnå betryggende sikkerhet for at årsregnskapet som helhet ikke inneholder vesentlig feilinformasjon, verken som følge av misligheter eller utilsiktede feil, og å avgi en revisjonsberetning som inneholder vår konklusjon. Betryggende sikkerhet er en høy grad av sikkerhet, men ingen garanti for at en revisjon utført i samsvar med ISA-ene, alltid vil avdekke vesentlig feilinformasjon. Feilinformasjon kan oppstå som følge av misligheter eller utilsiktede feil. Feilinformasjon er å anse som vesentlig dersom den enkeltvis eller samlet med rimelighet kan forventes å påvirke de økonomiske beslutningene som brukerne foretar på grunnlag av årsregnskapet.

Post- og besøksadresse:
Holbergs gate 21
0166 Oslo

Telefon: +47 23 31 07 20

Medlemmer av Den Norske Revisorforening
Bankgiro: 8397.05.05914
Organisasjonsnr: 975 800 679 mva



For videre beskrivelse av revisors oppgaver og plikter vises det til:

<https://revisorforeningen.no/revisjonsberetninger>

Alpha Revisjon AS

Øivind Indal Sommarset
statsautorisert revisor
(elektronisk signert)

Post- og besøksadresse:

Holbergs gate 21

0166 Oslo

Telefon: +47 23 31 07 20

Medlemmer av Den Norske Revisorforening

Bankgiro:

8397.05.05914

Organisasjonsnr:

975 800 679 mva



Elektronisk signatur

Signert av

Sommarset, Øivind Indal



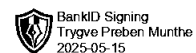
Dato og tid (UTC+01:00) Central European Time (Berlin) (DD.MM.YYYY HH:MM:SS)

15.05.2025 11:54:56

Signaturmetode

Norwegian BankID

Dette dokumentet er signert med elektronisk signatur. En elektronisk signatur er juridisk forpliktende på samme måte som en håndskrevet signatur på papir. Denne siden er lagt til dokumentet for å vise grunnleggende informasjon om signaturen(e), og på de følgende sidene kan du lese dokumentet som er signert. Vedlagt finnes også en PDF med signaturdetaljer, og en XML-fil med innholdet i den elektroniske signaturen(e). Vedleggene kan brukes for å verifisere gyldigheten av dokumentets signatur ved behov.



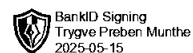
Årsregnskap 2024

Emkay Invest AS

Org.nr.: 887 544 972



Emkay Invest AS

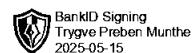


Resultatregnskap

	Note	2024	2023
Driftsinntekter og driftskostnader			
Avskrivning av driftsmidler og immaterielle eiendeler	1	53 033	16 422
Annen driftskostnad	2	505 981	380 843
Sum driftskostnader		559 014	397 265
Driftsresultat		-559 014	-397 265
Finansinntekter og finanskostnader			
Mottatt utbytte		2 332 663	2 197 366
Gevinst ved realisasjon av verdipapirer		1 739 565	492 118
Gevinst ved realisasjon av investering i deltakerliknet selskap		0	13 279 638
Verdiøkning markedsbaserte omløpsmidler	3	11 471 157	3 090 142
Reverserte nedskrivninger	4	612 916	0
Annen renteinntekt		359 095	45 642
Annen finansinntekt		0	17
Sum finansinntekter		16 515 396	19 104 924
Annen rentekostnad	5	1 265 004	670 315
Annen finanskostnad		158 986	6 487 597
Sum finanskostnader		1 423 991	7 157 912
Resultat av finansposter		15 091 406	11 947 012
Resultat før skattekostnad		14 532 392	11 549 748
Resultat		14 532 392	11 549 748
Årsresultat	6	14 532 392	11 549 748
Overføringer			
Avsatt til annen egenkapital		14 532 392	11 549 748
Sum overføringer		-14 532 392	-11 549 748



Emkay Invest AS

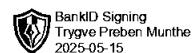


Balanse

	Note	2024	2023
Eiendeler			
Anleggsmidler			
Varige driftsmidler			
Driftsløsøre, inventar o.a. utstyr	1	94 762	147 795
Sum varige driftsmidler		94 762	147 795
Finansielle anleggsmidler			
Investeringer i deltakerliknet selskap	4	5 046 879	5 060 018
Investeringer i aksjer og aksjefond	4	6 019 888	5 406 972
Andre langsiktige fordringer		1 000 000	1 023 142
Sum finansielle anleggsmidler		12 066 767	11 490 131
Sum anleggsmidler		12 161 529	11 637 926
Omløpsmidler			
Fordringer			
Kundefordringer		0	1 140 697
Andre kortsiktige fordringer		36 281	30 969 072
Sum fordringer		36 281	32 109 769
Investeringer			
Markedsbaserte aksjer og aksjefond	3	100 901 976	51 189 974
Sum investeringer		100 901 976	51 189 974
Bankinnskudd o.l.			
Bankinnskudd		19 668 825	412 358
Sum bankinnskudd o.l.		19 668 825	412 358
Sum omløpsmidler		120 607 082	83 712 101
Sum eiendeler		132 768 611	95 350 027



Emkay Invest AS



Balanse

	Note	2024	2023
Egenkapital og gjeld			
Egenkapital			
Innskutt egenkapital			
Aksjekapital	8	200 000	200 000
Innenbetalt kapital, ikke registrert		60 000 000	0
Sum innskutt egenkapital		60 200 000	200 000
Opptjent egenkapital			
Annen egenkapital		70 868 147	56 335 756
Sum opptjent egenkapital		70 868 147	56 335 756
Sum egenkapital	6	131 068 147	56 535 756
Gjeld			
Leverandørgjeld		64 929	0
Gjeld til aksjonær	5	1 548 583	38 784 365
Annen kortsiktig gjeld		86 951	29 906
Sum kortsiktig gjeld		1 700 463	38 814 271
Sum gjeld		1 700 463	38 814 271
Sum egenkapital og gjeld		132 768 611	95 350 027

Oslo, 15.05.2025
Styret i Emkay Invest AS

Trygve Preben Munthe
styreleder



Emkay Invest AS

Noter

Regnskapsprinsipper

Årsregnskapet er satt opp i samsvar med regnskapsloven og NRS 8 - God regnskapsskikk for små foretak.

Valuta

Pengeposter i utenlandsk valuta vurderes iht. kursen ved regnskapsårets slutt.

Skatt

Skattekostnaden i resultatregnskapet omfatter både periodens betalbare skatt og endring i utsatt skatt. Utsatt skatt er beregnet med 22 % på grunnlag av de midlertidige forskjeller som eksisterer mellom regnskapsmessige og skattemessige verdier, samt ligningsmessig underskudd til fremføring ved utgangen av regnskapsåret. Skatteøkende og skattereduserende midlertidige forskjeller som reverserer eller kan reverseres i samme periode er utlignet og nettoført.

Klassifisering og vurdering av anleggsmidler

Anleggsmidler omfatter eiendeler bestemt til varig eie og bruk. Anleggsmidler er vurdert til anskaffelseskost. Varige driftsmidler balanseføres og avskrives over driftsmidlets økonomiske levetid.

Klassifisering og vurdering av omløpsmidler

Omløpsmidler og kortsiktig gjeld omfatter normalt poster som forfaller til betaling innen ett år etter balansedagen, samt poster som knytter seg til varekretsløpet. Omløpsmidler vurderes til laveste verdi av anskaffelseskost og virkelig verdi.

For markedsbaserte aksjer og aksjefond vurderes disse til markedsverdi pr. årsslutt.

Endring av regnskapsprinsipp

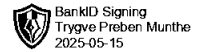
Tidligere år er markedsaksjer og fond vurdert til det laveste av kost og markedsverdi ved årsslutt

Fordringer

Fordringer oppføres til pålydende etter fradrag for avsetning til forventet tap. Avsetning til tap gjøres på grunnlag av en individuell vurdering av de enkelte fordringene.

Note 1 Anleggsmidler

	Inventar	Sum
Anskaffelseskost 01.01.2024	164 217	164 217
Tilgang i året	0	0
Anskaffelseskost 31.12.2024	164 217	164 217
Akkumulerte avskrivninger 31.12.2024	69 455	69 455
Bokført verdi per 31.12.2024	94 762	94 762
Årets avskrivninger	53 033	53 033



Emkay Invest AS

Noter

Note 2 Lønnskostnader, antall ansatte, godtgjørelser, lån til ansatte m.m.

Det er ikke kostnadsført godtgjørelse til styret i 2024. Det er ingen ansatte i selskapet og derfor ikke krav om obligatorisk tjenstepensjonsordning (OTP).

Kostnadsført revisjonshonorar utgjør kr 17 719 . Beløpet er inkludert mva.

Note 3 Markedsbaserte verdipapirer

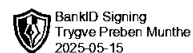
	Anskaffelses- kost	Markeds- verdi	Balanseført verdi	Resultatført verdiendring
Markedsbaserte aksjer				
Aktiv forvaltning	18 188 474	19 863 817	19 863 817	2 717 042
Øvrige markedsbaserte aksjer	13 289 235	15 250 481	15 250 481	1 961 246
Sum markedsbaserte aksjer	31 477 709	35 114 298	35 114 298	4 678 288
Markedsbaserte aksjefond				
Aktiv forvaltning	44 000 000	49 893 680	49 893 680	5 893 680
Øvrig markedsbaserte fond	14 994 809	15 893 998	15 893 998	899 189
Sum markedsbaserte aksjefond	58 994 809	65 787 678	65 787 678	6 792 869
Sum	90 472 518	100 901 976	100 901 976	11 471 157

Markedsbaserte verdipapirer er verdsatt til virkelig verdi. Virkelig verdi er fastsatt i henhold til verdien som er observerbar i markedet på balansedagen.

Note 4 Langsiktige aksjer og andeler

	Anskaffelseskost	Balanseført verdi	Uinnkalt kapital
Aksjer og fond	13 025 975	6 019 888	0
Andeler deltakerlignede selskaper	5 046 879	5 046 879	0
Sum	18 072 853	11 066 767	0

Netto nedskrivninger på langsiktige investeringer er pr 1.1.2024 7 619 003. I år er det reversert nedskrivning med 612 916. Nedskrivning pr 31.12.2024 er 7 006 087



Emkay Invest AS

Noter

Note 5 Mellomværende med aksjonær

Det er ytet lån fra aksjonær til Emkay Invest AS på NOK 1 548 583. Det er ikke stilt sikkerhet for lånet. Lånet er renteberegnet med skjermingsrente, kostnadsført beløp er på NOK 1 264 218.

Note 6 Egenkapital

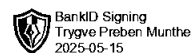
	Aksjekapital	Overkurs	Annen Innskutt egenkapital	Annen egenkapital	Sum egenkapital
Pr. 31.12.2023	200 000	0	0	56 335 756	56 535 756
Årets resultat				14 532 392	14 532 392
Emisjon, ikke registrert *	0	0	60 000 000		60 000 000
Pr 31.12.2024	200 000	0	60 000 000	70 868 147	131 068 147

*) Emisjonen ble vedtatt 3.12.24 og kontantdel av emisjonen ble innbetalt med 28 000 000 og 32 000 000 ved konvertering av gjeld til aksjonær. Melding ble innsendt 4.12.24, men registrert i Foretaksregisteret først 6.1.2025. Aksjekapitalen økes med 300.000 og resten som overkurs.

Note 7 Skatt

Årets skattegrunnlag	2024	2023	
Sum skattekostnad	0	0	
Beregning av årets skattegrunnlag:	2024	2023	
Ordinært resultat før skattekostnad	14 532 392	11 549 748	
Permanente forskjeller	-15 471 662	-12 477 379	
Endring i midlertidige forskjeller	29 343	-13 191	
Årets skattegrunnlag	-909 928	-940 822	
Betalbar skatt i balansen:	2024	2023	
Sum betalbar skatt i balansen	0	0	
Oversikt over midlertidige forskjeller:	2024	2023	Endring
Varige driftsmidler	0	29 343	29 343
Sum	0	29 343	29 343
Akkumulert fremførbart underskudd	-1 850 750	-940 822	909 928
Sum	-1 850 749	-911 479	939 270

I henhold til god regnskapsskikk er utsatt skattefordel ikke bokført.



Emkay Invest AS

Noter

Note 8 Aksjonærer

Aksjekapitalen i Emkay Invest AS pr. 31.12 består av:

	Antall	Pålydende	Bokført
Ordinære aksjer	1 000	200,0	200 000
Sum	1 000		200 000

Eierstruktur

De største aksjonærene i % pr. 31.12 var:

	Ordinære	Eierandel	Stemmeandel
Trygve Preben Munthe	1 000	100,0	100,0

Aksjer eiet av medlemmer i styret og daglig leder:

Navn	Verv	Ordinære
Trygve Preben Munthe	styreleder	1 000
Totalt antall aksjer		1 000