



ÅRSREGNSKAPET FOR REGNSKAPSÅRET 2019 - GENERELL INFORMASJON

Enheten

Organisasjonsnummer: 917 421 773
Organisasjonsform: Aksjeselskap
Foretaksnavn: SOME HOLDING AS
Forretningsadresse: Havevegen 5A
3725 SKIEN

Regnskapsår

Årsregnskapets periode: 01.01.2019 - 31.12.2019

Konsern

Morselskap i konsern: Nei

Regnskapsregler

Regler for små foretak benyttet: Ja
Benyttet ved utarbeidelsen av årsregnskapet til selskapet: Regnskapslovens alminnelige regler

Årsregnskapet fastsatt av kompetent organ

Bekreftet av representant for selskapet: Håkon Andersen
Dato for fastsettelse av årsregnskapet: 20.08.2020

Grunnlag for avgivelse

År 2019: Årsregnskapet er elektronisk innlevert
År 2018: Tall er hentet fra elektronisk innlevert årsregnskap fra 2019

Det er ikke krav til at årsregnskapet m.v. som sendes til Regnskapsregisteret er undertegnet. Kontrollen på at dette er utført ligger hos revisor/enhetens øverste organ. Sikkerheten ivaretas ved at innsender har rolle/rettighet for innsending av årsregnskapet via Altinn, og ved at det bekreftes at årsregnskapet er fastsatt av kompetent organ.

Brønnøysundregistrene, 28.09.2021



Resultatregnskap

Beløp i: NOK	Note	2019	2018
RESULTATREGNSKAP			
Kostnader			
Lønnskostnad			
Annen driftskostnad	1	17 902	63 268
Sum kostnader		17 902	63 268
Driftsresultat		-17 902	-63 268
Finansinntekter og finanskostnader			
Annen renteinntekt			1
Sum finansinntekter			1
Annen rentekostnad		210	847
Annen finanskostnad		1 350	33 000
Sum finanskostnader		1 560	33 847
Netto finans		-1 560	-33 847
Ordinært resultat før skattekostnad		-19 462	-97 115
Ordinært resultat etter skattekostnad		-19 462	-97 115
Årsresultat		-19 462	-97 115
Overføringer og disponeringer			
Udekket tap		-19 462	-97 115
Sum overføringer og disponeringer		-19 462	-97 115



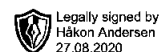
Balanse

Beløp i: NOK	Note	2019	2018
BALANSE - EIENDELER			
Anleggsmidler			
Immaterielle eiendeler			
Finansielle anleggsmidler			
Investeringer i aksjer og andeler	5		1 350
Sum finansielle anleggsmidler			1 350
Sum anleggsmidler		0	1 350
Omløpsmidler			
Varer			
Bankinnskudd, kontanter og lignende			
Bankinnskudd			553
Sum bankinnskudd, kontanter og lignende			553
Sum omløpsmidler		0	553
SUM EIENDELER		0	1 903
BALANSE - EGENKAPITAL OG GJELD			
Egenkapital			
Innskutt egenkapital			
Aksjekapital (300 aksjer à kr 100,00)	7, 8, 9, 10	30 000	30 000
Sum innskutt egenkapital		30 000	30 000
Opptjent egenkapital			
Udekket tap	10	154 299	134 837
Sum opptjent egenkapital		-154 299	-134 837
Sum egenkapital	10	-124 299	-104 837



Balanse

Beløp i: NOK	Note	2019	2018
Sum langsiktig gjeld		0	0
Kortsiktig gjeld			
Leverandørgjeld			15 993
Annen kortsiktig gjeld	6	124 299	90 747
Sum kortsiktig gjeld		124 299	106 740
Sum gjeld		124 299	106 740
SUM EGENKAPITAL OG GJELD		0	1 903



Årsregnskap for 2019

**SOME HOLDING AS
3725 SKIEN**

Innhold

Resultatregnskap

Balanse

Noter

Utarbeidet av:

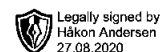
TET Regnskap og Økonomi AS

Karenslyst allé 11

0278 OSLO

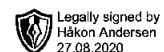
Org.nr. 992093994

Utarbeidet med:
Total Årsoppgjør



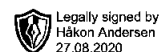
Resultatregnskap for 2019
SOME HOLDING AS

	Note	2019	2018
Sum driftsinntekter		<u>0</u>	<u>0</u>
Lønnskostnad	2	0	0
Annen driftskostnad	1	<u>(17 902)</u>	<u>(63 268)</u>
Sum driftskostnader		<u>(17 902)</u>	<u>(63 268)</u>
Driftsresultat		<u>(17 902)</u>	<u>(63 268)</u>
Annen renteinntekt		0	1
Sum finansinntekter		<u>0</u>	<u>1</u>
Annen rentekostnad		(210)	(847)
Annen finanskostnad		<u>(1 350)</u>	<u>(33 000)</u>
Sum finanskostnader		<u>(1 560)</u>	<u>(33 847)</u>
Netto finans		<u>(1 560)</u>	<u>(33 847)</u>
Ordinært resultat før skattekostnad		<u>(19 462)</u>	<u>(97 115)</u>
Ordinært resultat		<u>(19 462)</u>	<u>(97 115)</u>
Årsresultat		<u>(19 462)</u>	<u>(97 115)</u>
Overføringer			
Udekket tap		(19 462)	(97 115)
Sum		<u>(19 462)</u>	<u>(97 115)</u>



Balanse pr. 31. desember 2019
SOME HOLDING AS

	Note	2019	2018
EIENDELER			
Anleggsmidler			
Finansielle anleggsmidler			
Investeringer i aksjer og andeler	5	0	1 350
Sum finansielle anleggsmidler		0	1 350
Sum anleggsmidler		0	1 350
Omløpsmidler			
Bankinnskudd		0	553
Sum bankinnskudd, kontanter og lignende		0	553
Sum omløpsmidler		0	553
Sum eiendeler		0	1 903

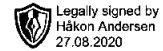


Balanse pr. 31. desember 2019 SOME HOLDING AS

	Note	2019	2018
EGENKAPITAL OG GJELD			
Egenkapital			
Innskutt egenkapital			
Aksjekapital (300 aksjer à kr 100,00)	7, 8, 9, 10	30 000	30 000
Sum innskutt egenkapital		30 000	30 000
Opptjent egenkapital			
Udekket tap	10	(154 299)	(134 837)
Sum opptjent egenkapital		(154 299)	(134 837)
Sum egenkapital	10	(124 299)	(104 837)
Gjeld			
Kortsiktig gjeld			
Leverandørgjeld		0	15 993
Annen kortsiktig gjeld	6	124 299	90 747
Sum kortsiktig gjeld		124 299	106 740
Sum gjeld		124 299	106 740
Sum egenkapital og gjeld		0	1 903

Skien 20.08.2020

Håkon Andersen
Styrets leder / Daglig leder



Noter 2019 SOME HOLDING AS

Regnskapsprinsipper

Årsregnskapet er satt opp i samsvar med regnskapsloven og god regnskapsskikk for små foretak.

Salgsinntekter

Selskapet har normalt ikke driftsinntekter

Klassifisering og vurdering av balanseposter

Omløpsmidler og kortsiktig gjeld omfatter poster som knytter seg til varekretsløpet. For andre poster enn kundefordringer omfattes poster som forfaller til betaling innen ett år etter transaksjonsdagen. Anleggsmidler er eiendeler bestemt til varig eie og bruk. Langsiktig gjeld er gjeld som forfaller senere enn ett år etter transaksjonsdagen.

Omløpsmidler vurderes til laveste av anskaffelseskost og virkelig verdi. Kortsiktig gjeld balanseføres til nominelt beløp på etableringstidspunktet.

Anleggsmidler vurderes til anskaffelseskost. Varige anleggsmidler avskrives etter en fornuftig avskrivningsplan. Anleggsmidlene nedskrives til virkelig verdi ved verdifall som ikke forventes å være forbigående. Langsiktig gjeld med unntak av andre avsetninger balanseføres til nominelt beløp på etableringstidspunktet.

Fordringer

Kundefordringer og andre fordringer er oppført i balansen til pålydende etter fradrag for avsetning til forventet tap. Avsetning til tap gjøres på grunnlag av individuelle vurderinger av de enkelte fordringene. I tillegg gjøres det for øvrige kundefordringer en uspesifisert avsetning for å dekke antatt tap.

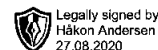
Forøvrig er følgende regnskapsprinsipper anvendt:

Utbytte er inntektsført samme år som det er avsatt i datterselskap/tilknyttet selskap, dersom det er sannsynlig at beløpet vil mottas. Ved utbytte som overstiger andel av tilbakeholdt resultat etter kjøpet representerer den overskytende del tilbakebetaling av investert kapital, og er fratrukket investeringens verdi i balansen.

Skatt

Skattekostnaden i resultatregnskapet omfatter både periodens betalbare skatt og endring i utsatt skatt. Utsatt skatt er beregnet med 22% på grunnlag av de midlertidige forskjeller som eksisterer mellom regnskapsmessige og skattemessige verdier, samt skattemessig underskudd til fremføring ved utgangen av regnskapsåret. Skatteøkende og skattereduserende midlertidige forskjeller som reverserer eller kan reversere i samme periode er utlignet og skattevirkningen er beregnet på netto grunnlaget.

Selskapet har ikke endret regnskapsprinsipp fra 2018 til 2019.



Note 1 - Revisjon

Selskapet oppfyller kravene til fravalg revisor, og dette er valgt. Årsregnskapet er utarbeidet av autorisert regnskapsførerselskap.

Note 2 - Obligatorisk tjenestepensjon

Obligatorisk tjenestepensjon

Foretaket er ikke pliktig til å ha tjenestepensjonsordning etter lov om obligatorisk tjenestepensjon.

Note 3 - Skatt

	2019	2018
Ordinært resultat før skattekostnad	(19 462)	(97 115)
+/- Permanente forskjeller	1 350	81 000
Årets skattegrunnlag	(18 112)	(16 115)
Skattekostnad i resultatregnskapet	0	0
Betalbar skatt i balansen	0	0

Note 4 - Midl. forskjeller - Utsatt skatt/skattefordel

Utsatt skatt/utsatt skattefordel i balansen avsettes på grunnlag av forskjeller mellom regnskapsmessige og skattemessige verdier i henhold til norsk regnskapsstandard for skatt. Midlertidige skatteøkende og skattereduserende forskjeller som kan utlignes er nettoført.

Midlertidige forskjeller knyttet til:	01.01.2019	31.12.2019	Endring
Skattemessig fremførbart underskudd	(41 921)	(60 033)	18 112
Netto forskjeller	(41 921)	(60 033)	18 112
Skattereduserende forskjeller som ikke kan utlignes	41 921	60 033	(18 112)
Sum midlertidige forskjeller	0	0	0
Utsatt skattefordel 31.12.19. basert på 22%	0	0	0

Ut fra forsiktighetshensyn balanseføres ikke utsatt skattefordel på kr 13 207

Note 5 - Aksjer og andeler (med selskapsoversikt)

Aksjer og andeler (med selskapsoversikt)

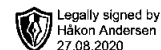
Spesifikasjonen inneholder alle aksjer der eierandelen er over 10% eller investeringen utgjør mer enn 50% av egenkapitalen iht. utgående balansen i år i vårt regnskap. Øvrige investeringer er medtatt i posten "Øvrige aksjer og andeler".

Selskap	Eierandel	Balanseført verdi	Markedsverdi
Shop Science AS	22,5%	kr 1 350	0
Øvrige aksjer og andeler			
Samlet balanseført verdi		kr 1 350	0

Note 6 - Annen kortsiktig gjeld

	2019	2018
Gjeld til Håkon Andersen	69 953	46 263
Gjeld til EVD Holding AS	6 000	6 000
Gjeld til Elise Omland	7 000	7 000
Gjeld til Anders Aks	28 000	28 000
Annen kortsiktig gjeld	6 346	6 346
Avsatt regnskapshonorar	7 000	
SUM	124 299	93 609

Gjelden er ikke rente beregnet for 2019 iht avtale mellom partene



Note 7 - Aksjekapital

Foretaket har 300 aksjer, pålydende kr 100,00, noe som gir en samlet aksjekapital på kr 30 000.

Foretaket har én aksjeklasse. Alle aksjer har lik stemme- og utbytterett.

Note 8 - Aksjonærer

Foretaket har 3 aksjonærer.

Aksjonærens navn	Antall aksjer	Eierandel
Anders, Aks,	100	33,33%
Håkon, Andersen,	100	33,33%
Landa, Omsland, Elise	100	33,33%
Sum	300	100,00%

Note 9 - Aksjeinnehav

Aksjeinnehav ledende personer

Tittel	Navn	Antall aksjer
Dagligleder	Håkon Andersen	100

Note 10 - Egenkapital

	Aksjekapital	Udekket tap	Sum
Egenkapital 01.01.2019	30 000	(134 837)	(104 837)
Årets resultat		(19 462)	(19 462)
Egenkapital 31.12.2019	30 000	(154 299)	(124 299)

Selskapets aksjekapital per 31/12-18 er tapt. Selskapets hovedkreditor er selskapets hovedaksjonær. Selskapets aksjonærer sørger for videre drift.