



ÅRSREGNSKAPET FOR REGNSKAPSÅRET 2023 - GENERELL INFORMASJON

Enheten

Organisasjonsnummer: 995 850 109
Organisasjonsform: Aksjeselskap
Foretaksnavn: MERVERDI VEKST AS
Forretningsadresse: Løkkeveien 109
4007 STAVANGER

Regnskapsår

Årsregnskapets periode: 01.01.2023 - 31.12.2023

Konsern

Morselskap i konsern: Ja
Konsernregnskap lagt ved: Nei

Regnskapsregler

Regler for små foretak benyttet: Ja
Benyttet ved utarbeidelsen av årsregnskapet til selskapet: Regnskapslovens alminnelige regler

Årsregnskapet fastsatt av kompetent organ

Bekreftet av representant for selskapet: Mads Kverneland
Dato for fastsettelse av årsregnskapet: 28.05.2024

Grunnlag for avgivelse

År 2023: Årsregnskapet er elektronisk innlevert
År 2022: Tall er hentet fra elektronisk innlevert årsregnskap fra 2023

Det er ikke krav til at årsregnskapet m.v. som sendes til Regnskapsregisteret er undertegnet. Kontrollen på at dette er utført ligger hos revisor/enhetens øverste organ. Sikkerheten ivaretas ved at innsender har rolle/rettighet for innsending av årsregnskapet via Altinn, og ved at det bekreftes at årsregnskapet er fastsatt av kompetent organ.

Brønnøysundregistrene, 11.05.2025



Resultatregnskap

Beløp i: NOK	Note	2023	2022
RESULTATREGNSKAP			
Kostnader			
Avskrivning av driftsmidler og immaterielle eiendeler	3	25 560	31 831
Annen driftskostnad		172 777	221 958
Sum kostnader		198 337	253 789
Driftsresultat		-198 337	-253 789
Finansinntekter og finanskostnader			
Annen renteinntekt		3 529 756	1 596 850
Annen finansinntekt		19 270 698	22 493 795
Sum finansinntekter		22 800 454	24 090 645
Annen rentekostnad			1 204
Annen finanskostnad			1 500
Sum finanskostnader			2 704
Netto finans		22 800 454	24 087 941
Ordinært resultat før skattekostnad		22 602 117	23 834 152
Skattekostnad på resultat	4	742 549	331 449
Ordinært resultat etter skattekostnad		21 859 568	23 502 703
Årsresultat		21 859 568	23 502 703
Årsresultat etter minoritetsinteresser		21 859 568	23 502 703
Totalresultat		21 859 568	23 502 703
Overføringer og disponeringer			
Ordinært utbytte		20 000 000	5 000 000
Avsatt til annen egenkapital		1 859 568	8 502 703
Sum overføringer og disponeringer		21 859 568	23 502 703



Balanse

Beløp i: NOK	Note	2023	2022
BALANSE - EIENDELER			
Anleggsmidler			
Immaterielle eiendeler			
Utsatt skattefordel	4	629 549	1 372 098
Sum immaterielle eiendeler		629 549	1 372 098
Varige driftsmidler			
Driftsløsøre, inventar o.a. utstyr	3		154 060
Sum varige driftsmidler			154 060
Finansielle anleggsmidler			
Investering i datterselskap	5		
Lån til foretak i samme konsern	6		15 957 041
Investeringer i tilknyttet selskap	5	32 386 532	30 383 400
Investeringer i aksjer og andeler		10 562 515	10 551 151
Andre langsiktige fordringer	6	30 938 841	23 449 593
Sum finansielle anleggsmidler		73 887 888	80 341 185
Sum anleggsmidler		74 517 437	81 867 343
Omløpsmidler			
Varer			
Fordringer			
Kundefordringer		24 000	217 624
Andre kortsiktige fordringer	6	22 141 692	4 236 237
Sum fordringer		22 165 692	4 453 861
Bankinnskudd, kontanter og lignende			
Bankinnskudd, kontanter o.l.	7	1 858 842	5 966 976
Sum bankinnskudd, kontanter og lignende		1 858 842	5 966 976
Sum omløpsmidler		24 024 535	10 420 837
SUM EIENDELER		98 541 972	92 288 180



Balanse

Beløp i: NOK	Note	2023	2022
BALANSE - EGENKAPITAL OG GJELD			
Egenkapital			
Innskutt egenkapital			
Aksjekapital	8	1 000 000	1 000 000
Overkurs		19 100 000	19 100 000
Sum innskutt egenkapital		20 100 000	20 100 000
Opptjent egenkapital			
Annen egenkapital		58 415 854	67 056 287
Sum opptjent egenkapital		58 415 854	67 056 287
Sum egenkapital	9	78 515 854	87 156 287
Gjeld			
Langsiktig gjeld			
Utsatt skatt	4		
Annen langsiktig gjeld			
Sum langsiktig gjeld		0	0
Kortsiktig gjeld			
Leverandørgjeld		26 118	53 511
Betalbar skatt	4		
Utbytte		20 000 000	5 000 000
Annen kortsiktig gjeld			78 382
Sum kortsiktig gjeld		20 026 118	5 131 893
Sum gjeld		20 026 118	5 131 893
SUM EGENKAPITAL OG GJELD		98 541 972	92 288 180



Brønnøysundregistrene

ÅRSREGNSKAP FOR REGNSKAPSÅRET 2023 - GENERELL INFORMASJON

Journalnummer: 2024 596396

Enheten

Organisasjonsnummer: 995 850 109
Organisasjonsform: Aksjeselskap
Foretaksnavn: MERVERDI VEKST AS
Forretningsadresse: Løkkeveien 109
4007 STAVANGER

Regnskapsår

Årsregnskapets periode: 01.01.2023 - 31.12.2023

Konsern

Morselskap i konsern: Ja
Konsernregnskap lagt ved: Nei

Regnskapsregler

Regler for små foretak benyttet: Ja
Benyttet ved utarbeidelsen av
årsregnskapet til selskapet: Regnskapslovens alminnelige regler

Årsregnskapet fastsatt av kompetent organ

Bekreftet av representant for selskapet: Mads Kverneland
Dato for fastsettelse av årsregnskapet: 28.05.2024

Revisjon

Årsregnskapet er utarbeidet av ekstern
autorisert regnskapsfører: Ja

Grunnlag for avgivelse

År 2023: Årsregnskap er elektronisk innlevert.
År 2022: Tall er hentet fra elektronisk innlevert årsregnskap fra 2023.

Det er ikke krav til at årsregnskapet m.v. som sendes til Regnskapsregisteret er undertegnet. Kontrollen på at dette er utført ligger hos revisor/enhetens øverste organ. Sikkerheten ivaretas ved at innsender har rolle/rettighet for innsending av årsregnskapet via Altinn, og ved at det bekreftes at årsregnskapet er fastsatt av kompetent organ.

Brønnøysundregistrene, 08.07.2024



Organisasjonsnr: 995 850 109
MERVERDI VEKST AS

RESULTATREGNSKAP

Beløp i: NOK	Note	2023	2022
RESULTATREGNSKAP			
Kostnader			
Avskrivning av driftsmidler og immaterielle eiendeler 3			
		25 560	31 831
Annen driftskostnad		172 777	221 958
Sum kostnader		198 337	253 789
Driftsresultat		-198 337	-253 789
Finansinntekter og finanskostnader			
Annen renteinntekt		3 529 756	1 596 850
Annen finansinntekt		19 270 698	22 493 795
Sum finansinntekter		22 800 454	24 090 645
Annen rentekostnad			1 204
Annen finanskostnad			1 500
Sum finanskostnader			2 704
Netto finans		22 800 454	24 087 941
Ordinært resultat før skattekostnad			
Skattekostnad på resultat 4		742 549	331 449
Ordinært resultat etter skattekostnad		21 859 568	23 502 703
Årsresultat		21 859 568	23 502 703
Årsresultat etter minoritetsinteresser		21 859 568	23 502 703
Totalresultat		21 859 568	23 502 703
Overføringer og disponeringer			
Ordinært utbytte		20 000 000	5 000 000
Avsatt til annen egenkapital		1 859 568	8 502 703
Sum overføringer og disponeringer		21 859 568	23 502 703



Organisasjonsnr: 995 850 109
MERVERDI VEKST AS

BALANSE

Beløp i: NOK	Note	2023	2022
BALANSE - EIENDELER			
Anleggsmidler			
Immaterielle eiendeler			
Utsatt skattefordel	4	629 549	1 372 098
Sum immaterielle eiendeler		629 549	1 372 098
Varige driftsmidler			
Driftsløsøre, inventar o. a. utstyr			
	3		154 060
Sum varige driftsmidler			154 060
Finansielle anleggsmidler			
Investering i datterselskap			
Lån til foretak i samme konsern	6		15 957 041
Investeringer i tilknyttet selskap	5	32 386 532	30 383 400
Investeringer i aksjer og andeler		10 562 515	10 551 151
Andre langsiktige fordringer	6	30 938 841	23 449 593
Sum finansielle anleggsmidler		73 887 888	80 341 185
Sum anleggsmidler		74 517 437	81 867 343
Omløpsmidler			
Varer			
Fordringer			
Kundefordringer		24 000	217 624
Andre kortsiktige fordringer	6	22 141 692	4 236 237
Sum fordringer		22 165 692	4 453 861
Bankinnskudd, kontanter og lignende			
Bankinnskudd, kontanter o. l.	7	1 858 842	5 966 976
Sum bankinnskudd, kontanter og lignende		1 858 842	5 966 976
Sum omløpsmidler		24 024 535	10 420 837
SUM EIENDELER		98 541 972	92 288 180

BALANSE - EGENKAPITAL OG GJELD



Egenkapital			
Innskutt egenkapital			
Aksjekapital	8	1 000 000	1 000 000
Overkurs		19 100 000	19 100 000
Sum innskutt egenkapital		20 100 000	20 100 000
Opptjent egenkapital			
Annen egenkapital		58 415 854	67 056 287
Sum opptjent egenkapital		58 415 854	67 056 287
Sum egenkapital	9	78 515 854	87 156 287
Gjeld			
Langsiktig gjeld			
Utsatt skatt	4		
Annen langsiktig gjeld			
Sum langsiktig gjeld		0	0
Kortsiktig gjeld			
Leverandørgjeld		26 118	53 511
Betalbar skatt	4		
Utbytte		20 000 000	5 000 000
Annen kortsiktig gjeld			78 382
Sum kortsiktig gjeld		20 026 118	5 131 893
Sum gjeld		20 026 118	5 131 893
SUM EGENKAPITAL OG GJELD		98 541 972	92 288 180



Organisasjonsnr: 995 850 109
MERVERDI VEKST AS

NOTEOPPLYSNINGER - SELSKAP - alle poster oppgitt i hele tall

Note

Antall årsverk i regnskapsåret
0.00

Sum Beløp

Balanseført verdi 31.12. Varige driftsmidler Immaterielle eiend.

Konsernregnskap

Morselskapet sitt navn

Forretningskontor for morselskapet

Begrunnelse for at datterselskap er utelatt fra konsolideringen

Samlet beløp - tilknyttet selskap Årets Fjorårets



Samlet beløp - foretak i samme konsern Årets Fjorårets

Samlet beløp - foretak i samme konsern Årets Fjorårets

Samlet beløp - felles kontrollert virksomhet Årets Fjorårets

Pantstillelse Beløp

Beholdning av egne aksjer Antall Pålydende Andel av aksjek.



Tinghaug AS

995 850 109

RESULTATREGNSKAP	Note	2023	2022
Avskrivning av driftsmidler og immaterielle eiendeler	3	25 560	31 831
Annen driftskostnad		172 777	221 958
SUM DRIFTSKOSTNADER		198 337	253 789
DRIFTSRESULTAT		-198 337	-253 789
Annen renteinntekt		3 529 756	1 596 850
Annen finansinntekt		19 270 698	22 493 795
Annen rentekostnad		0	1 204
Annen finanskostnad		0	1 500
RESULTAT AV FINANSPOSTER		22 800 454	24 087 941
ORDINÆRT RESULTAT FØR SKATTEKOSTNAD		22 602 117	23 834 152
Skattekostnad på resultat	4	742 549	331 449
ORDINÆRT RESULTAT		21 859 568	23 502 703
ÅRSRESULTAT		21 859 568	23 502 703
Avsatt til utbytte		20 000 000	5 000 000
Tilleggsutbytte		0	10 000 000
Avsatt til annen egenkapital		1 859 568	8 502 703
SUM DISPONERINGER		21 859 568	23 502 703



Tinghaug AS

995 850 109

BALANSE PR. 31.12	Note	2023	2022
EIENDELER			
Utsatt skattefordel	4	629 549	1 372 098
SUM IMMATERIELL EIENDELER		629 549	1 372 098
Driftsløsøre, inventar o.a. utstyr	3	0	154 060
SUM VARIGE DRIFTSMIDLER		0	154 060
Lån til foretak i samme konsern	6	0	15 957 041
Investeringer i tilknyttet selskap	5	32 386 532	30 383 400
Investeringer i aksjer og andeler		10 562 515	10 551 151
Andre langsiktige fordringer	6	30 938 841	23 449 593
SUM FINANSIELLE ANLEGGSMIDLER		73 887 888	80 341 185
SUM ANLEGGSMIDLER		74 517 437	81 867 343
Kundefordringer		24 000	217 624
Andre kortsiktige fordringer	6	22 141 692	4 236 237
SUM FORDRINGER		22 165 692	4 453 861
Bankinnskudd, kontanter o.l.	7	1 858 842	5 966 976
SUM BANKINNSKUDD		1 858 842	5 966 976
SUM OMLØPSMIDLER		24 024 535	10 420 837
SUM EIENDELER		98 541 972	92 288 180



Tinghaug AS

995 850 109

BALANSE PR. 31.12	Note	2023	2022
EGENKAPITAL OG GJELD			
Aksjekapital	8	1 000 000	1 000 000
Overkurs		19 100 000	19 100 000
SUM INNSKUTT EGENKAPITAL		20 100 000	20 100 000
Annen egenkapital		58 415 854	67 056 287
SUM OPPTJENT EGENKAPITAL		58 415 854	67 056 287
SUM EGENKAPITAL	9	78 515 854	87 156 287
Leverandørgjeld		26 118	53 511
Utbytte		20 000 000	5 000 000
Annen kortsiktig gjeld		0	78 382
SUM KORTSIKTIG GJELD		20 026 118	5 131 893
SUM GJELD		20 026 118	5 131 893
SUM GJELD OG EGENKAPITAL		98 541 972	92 288 180

Bryne, 28.05.2024
Styret i Tinghaug AS

Johannes Helland
styremedlem

Mads Kverneland
styreleder



Tinghaug AS

Org.nr; 995 850 109

Noter til regnskapet for 2023

Note 1 Regnskapsprinsipper

Årsregnskapet er satt opp i samsvar med regnskapslovens bestemmelser og norske regnskapsstandarder for små foretak.

Hovedregel for vurdering og klassifisering av eiendeler og gjeld

Eiendeler bestemt til varig eie eller bruk er klassifisert som anleggsmidler. Andre eiendeler er klassifisert som omløpsmidler. Fordringer som skal tilbakebetales innen et år er uansett klassifisert som omløpsmidler. Ved klassifisering av kortsiktig og langsiktig gjeld er analoge kriterier lagt til grunn.

Anleggsmidler vurderes til anskaffelseskost, men nedskrives til virkelig verdi når verdifallet forventes ikke å være forbigående. Anleggsmidler med begrenset økonomisk levetid avskrives planmessig. Langsiktig gjeld balanseføres til nominelt mottatt beløp på etableringstidspunktet.

Omløpsmidler vurderes til laveste av anskaffelseskost og virkelig verdi. Kortsiktig gjeld balanseføres til nominelt mottatt beløp på etableringstidspunktet.

Varige driftsmidler

Varige driftsmidler avskrives over forventet økonomisk levetid. Avskrivningene er som hovedregel fordelt lineært over antatt økonomisk levetid.

Aksjer og andeler i tilknyttet selskap og datterselskap

Kostmetoden er benyttet for investeringer i datterselskap. Andre anleggsaksjer og andeler hvor selskapet ikke har betydelig innflytelse balanseføres til anskaffelseskost. Investeringen blir nedskrevet til virkelig verdi dersom verdifallet ikke er forbigående. Mottatt utbytte og konsernbidrag inntektsføres som annen finansinntekt.

Fordringer

Kundefordringer og andre fordringer oppføres til pålydende etter fradrag for avsetning til forventet tap. Avsetning til tap gjøres på grunnlag av en individuell vurdering av de enkelte fordringene. I tillegg gjøres det for øvrige kundefordringer en uspesifisert avsetning for å dekke antatt tap.

Inntekts- og kostnadsføringstidspunkt (sammenstilling)

Inntekt resultatføres som hovedregel når den er opptjent. Utgifter sammenstilles med og kostnadsføres samtidig med de inntekter utgiftene kan henføres til. Utgifter som ikke kan henføres direkte til inntekter, kostnadsføres når de påløper.

Skatter

Skattekostnaden i resultatregnskapet omfatter både periodens betalbare skatt og endring i utsatt skatt / utsatt skattefordel. Utsatt skatt / skattefordel er beregnet med 22 % på grunnlag av de midlertidige forskjeller som eksisterer mellom regnskapsmessige og skattemessige verdier ved utgangen av regnskapsåret. Skatteøkende og skattereduserende midlertidige forskjeller som reverseres eller kan reversere i samme periode er utlignet og nettoført.



Tinghaug AS

Org.nr; 995 850 109

Noter til regnskapet for 2023

Note 2 Ansatte, godtgjørelser, lån til ansatte m.m

Selskapet har ikke hatt ansatte og er således ikke pliktig til å ha tjenstepensjonsordning etter lov om obligatorisk tjenstepensjon.

Note 3 Driftsløsøre

	Driftsløsøre	Sum
Anskaffelseskost 1.1.	297 391	297 391
Tilgang kjøpte driftsmidler	0	0
Avgang solgte driftsmidler	-182 500	-182 500
Anskaffelseskost 31.12.	114 891	114 891
Akkumulerte avskrivninger 31.12.	114 891	114 891
Bokført verdi per 31.12.	0	0
Årets avskrivninger	25 560	25 560
Avskrivningssatser	20 - 33 %	



Tinghaug AS

Org.nr; 995 850 109

Noter til regnskapet for 2023

Note 4 Skatt

Årets skattekostnad	2023	2022
Resultatført skatt på ordinært resultat:		
Betalbar skatt	0	0
Endring i utsatt skattefordel	742 549	331 449
Skattekostnad ordinært resultat	742 549	331 449
Skattepliktig inntekt:		
Resultat før skatt	22 602 117	23 834 152
Permanente forskjeller	-19 226 893	-22 371 370
Endring i midlertidige forskjeller	76 785	14 503
Anvendelse av fremførbart underskudd	-3 452 009	-1 477 285
Skattepliktig inntekt	0	0
Betalbar skatt i balansen:		
Betalbar skatt på årets resultat	0	0
Sum betalbar skatt i balansen	0	0

Skatteeffekten av midlertidige forskjeller og underskudd til fremføring som har gitt opphav til utsatt skatt og utsatte skattefordeler, spesifisert på typer av midlertidige forskjeller

	2023	2022	Endring
Varige driftsmidler	-44 675	-32 290	12 385
Gevinst – og tapskonto	-64 400	0	64 400
Sum	-109 075	-32 290	76 785
Inntektsført avsatt utbytte	43 805	43 805	0
Akkumulert fremførbart underskudd	-2 796 314	-6 248 324	-3 452 009
Grunnlag for utsatt skattefordel	-2 861 584	-6 236 808	-3 375 224
Utsatt skattefordel (22 %)	-629 549	-1 372 098	-742 549



Tinghaug AS

Org.nr; 995 850 109

Noter til regnskapet for 2023

Note 5 Datterselskap og tilknyttet selskap

Selskap	Kontor	Andel
Inovapro Gruppen AS	Time	50,0 %
Rogalandshus Gruppen AS	Time	29,2%
Grunn-Service Gruppen AS	Time	50,0 %
SR-Entreprenør Holding AS	Time	20,0 %
Hå Element Eiendom AS	Hå	19,1 %
Jæren Overflatebehandling Holding AS	Time	25,0 %
Hårr Betong AS	Vindafjord	10,0 %
Pro Dok 3D AS	Sandnes	50,0 %
Newton Eiendom Holding AS	Time	25,0 %
Newton Drift Holding AS	Time	25,0 %

Det er ikke utarbeidet konsernregnskap, jfr. regnskapsloven § 3-2.
Investeringer er bokført til kostpris.

Note 6 Mellomværende med selskap i samme konsern m.v.

	2023	2022
Lån til datterselskap og tilknyttede selskaper	45 991 335	20 858 033
Lån til morselskap	0	15 957 041

Transaksjoner mellom selskaper i konsernet er gjennomført i henhold til forretningsmessige vilkår.

Note 7 Bankinnskudd

Innstående midler på skattetrekkkonto (bundne midler) er på kr. 210. Beløpet dekker skyldig skattetrekk pr. 31.12.



Tinghaug AS

Org.nr; 995 850 109

Noter til regnskapet for 2023

Note 8 Aksjekapital og aksjonærinformasjon

Aksjekapitalen i Tinghaug AS pr 31.12 består av følgende aksjeklasser:

	Antall	Pålydende	Bokført
Ordinære aksjer	1 000	1 000	1 000 000

Aksjene har lik stemmerett og lik rett til utbytte.

Eierstruktur:

De største aksjonærene i % pr. 31.12 var:

	Ordinære	Eierandel
Merverdi Kapital AS	1 000	100 %
Totalt antall aksjer	1 000	100 %

Note 9 Egenkapital

	Aksjekapital	Overkurs	Annen egenkapital	Sum
Egenkapital 01.01.	1 000 000	19 100 000	67 056 287	87 156 287
Årsresultat			21 859 568	21 859 568
Tilleggutbytte			-10 500 000	-10 500 000
Avsatt utbytte			-20 000 000	-20 000 000
Egenkapital 31.12	1 000 000	19 100 000	58 415 854	78 515 854



UAVHENGIG REVISORS BERETNING Til generalforsamlingen i Tinghaug AS

BRYNE REVISJON

Bryne Revisjon AS

Statsautoriserte revisorer
Meicrigata 17, 4340 Bryne
Telefon: 400 06 279

E-post: post@brynerevisjon.no

Bank: 9687.05.04184

Foretaksregister: NO 884 880 432 MVA

Uttalelse om revisjonen av årsregnskapet

Konklusjon

Vi har revidert årsregnskapet for Tinghaug AS som viser et overskudd på kr 21 859 568. Årsregnskapet består av balanse per 31. desember 2023, resultatregnskap for regnskapsåret avsluttet per denne datoen og noter til årsregnskapet, herunder et sammendrag av viktige regnskapsprinsipper.

Etter vår mening

- oppfyller årsregnskapet gjeldende lovkrav, og
- gir årsregnskapet et rettviseende bilde av selskapets finansielle stilling per 31. desember 2023 og av dets resultater for regnskapsåret avsluttet per denne datoen i samsvar med regnskapslovens regler og god regnskapsskikk i Norge.

Grunnlag for konklusjonen

Vi har gjennomført revisjonen i samsvar med International Standards on Auditing (ISA-ene). Våre oppgaver og plikter i henhold til disse standardene er beskrevet nedenfor under Revisors oppgaver og plikter ved revisjonen av årsregnskapet. Vi er uavhengige av selskapet i samsvar med kravene i relevante lover og forskrifter i Norge og International Code of Ethics for Professional Accountants (inkludert internasjonale uavhengighetsstandarder) utstedt av International Ethics Standards Board for Accountants (IESBA-reglene), og vi har overholdt våre øvrige etiske forpliktelser i samsvar med disse kravene. Innhentet revisjonsbevis er etter vår vurdering tilstrekkelig og hensiktsmessig som grunnlag for vår konklusjon.

Styret og daglig leders ansvar for årsregnskapet

Styret og daglig leder (ledelsen) er ansvarlig for å utarbeide årsregnskapet og for at det gir et rettviseende bilde i samsvar med regnskapslovens regler og god regnskapsskikk i Norge. Ledelsen er også ansvarlig for slik intern kontroll som den finner nødvendig for å kunne utarbeide et årsregnskap som ikke inneholder vesentlig feilinformasjon, verken som følge av misligheter eller utilsiktede feil.

Ved utarbeidelsen av årsregnskapet må ledelsen ta standpunkt til selskapets evne til fortsatt drift og opplyse om forhold av betydning for fortsatt drift. Forutsetningen om fortsatt drift skal legges til grunn for årsregnskapet så lenge det ikke er sannsynlig at virksomheten vil bli avviklet.

Revisors oppgaver og plikter ved revisjonen av årsregnskapet


Vårt mål er å oppnå betryggende sikkerhet for at årsregnskapet som helhet ikke inneholder vesentlig feilinformasjon, verken som følge av misligheter eller utilsiktede feil, og å avgi en revisjonsberetning som inneholder vår konklusjon. Betryggende sikkerhet er en høy grad av sikkerhet, men ingen garanti for at en revisjon utført i samsvar med ISA-ene, alltid vil avdekke vesentlig feilinformasjon. Feilinformasjon kan oppstå som følge av misligheter eller utilsiktede feil. Feilinformasjon er å anse



som vesentlig dersom den enkeltvis eller samlet med rimelighet kan forventes å påvirke de økonomiske beslutningene som brukerne foretar på grunnlag av årsregnskapet.

For revisors oppgaver og plikter se: <https://revisorforeningen.no/om-revisjon/revisjonsberetning-revisors-oppgaver-og-plikter/>

BRYNE, 28. mai 2024
Bryne Revisjon AS


Ingvé Husveg
Statsautorisert revisor