



## ÅRSREGNSKAPET FOR REGNSKAPSÅRET 2023 - GENERELL INFORMASJON

### Enheten

Organisasjonsnummer: 994 962 469  
Organisasjonsform: Aksjeselskap  
Foretaksnavn: ANAXO CAPITAL AS  
Forretningsadresse: Haakon VII's gate 1  
0161 OSLO

### Regnskapsår

Årsregnskapets periode: 01.01.2023 - 31.12.2023

### Konsern

Morselskap i konsern: Nei

### Regnskapsregler

Regler for små foretak benyttet: Nei  
Benyttet ved utarbeidelsen av årsregnskapet til selskapet: Regnskapslovens alminnelige regler

### Årsregnskapet fastsatt av kompetent organ

Bekreftet av representant for selskapet: NRP Business Management AS  
Dato for fastsettelse av årsregnskapet: 04.04.2024

### Grunnlag for avgivelse

År 2023: Årsregnskapet er elektronisk innlevert  
År 2022: Tall er hentet fra elektronisk innlevert årsregnskap fra 2023

*Det er ikke krav til at årsregnskapet m.v. som sendes til Regnskapsregisteret er undertegnet. Kontrollen på at dette er utført ligger hos revisor/enhetens øverste organ. Sikkerheten ivaretas ved at innsender har rolle/rettighet for innsending av årsregnskapet via Altinn, og ved at det bekreftes at årsregnskapet er fastsatt av kompetent organ.*

Brønnøysundregistrene, 28.05.2025



## Resultatregnskap

Beløp i: NOK	Note	2023	2022
<b>RESULTATREGNSKAP</b>			
<b>Inntekter</b>			
Gevinst ved realisasjon av verdipapirer	2	162 093 339	239 467 253
Utbytte	2	77 796 428	73 887 891
Verdiøkning investeringer	2	11 539 202	
Renteinntekter	2	27 892 339	16 619 211
<b>Sum inntekter</b>		<b>279 321 307</b>	<b>329 974 354</b>
<b>Kostnader</b>			
Tap ved realisasjon av verdipapirer	2	132 629 393	176 221 051
Verdireduksjon markedsbaserte omløpsmidler	2	-4 093 533	116 954 340
Nedskrivning unoterte eiendomsaksjer	2	36 866 850	
Annen driftskostnad	2, 3	20 656 395	21 749 857
<b>Sum kostnader</b>		<b>186 059 105</b>	<b>314 925 248</b>
<b>Driftsresultat</b>		<b>93 262 202</b>	<b>15 049 106</b>
<b>Finansinntekter og finanskostnader</b>			
Annen renteinntekt		6 915	22 193
<b>Sum finansinntekter</b>		<b>6 915</b>	<b>22 193</b>
Stille deltakeres andel av IS overskudd		92 760 422	14 774 618
Annen finanskostnad		299 833	287 975
<b>Sum finanskostnader</b>		<b>93 060 255</b>	<b>15 062 593</b>
<b>Netto finans</b>		<b>-93 053 341</b>	<b>-15 040 400</b>
<b>Ordinært resultat før skattekostnad</b>		<b>208 862</b>	<b>8 706</b>
Skattekostnad på resultat	4		
<b>Ordinært resultat etter skattekostnad</b>		<b>208 862</b>	<b>8 706</b>
<b>Årsresultat</b>		<b>208 862</b>	<b>8 706</b>
<b>Årsresultat etter minoritetsinteresser</b>		<b>208 862</b>	<b>8 706</b>
<b>Totalresultat</b>		<b>208 862</b>	<b>8 706</b>



## Resultatregnskap

Beløp i: NOK	Note	2023	2022
<b>Overføringer og disponeringer</b>			
Overført til annen egenkapital		208 862	8 706
<b>Sum overføringer og disponeringer</b>		<b>208 862</b>	<b>8 706</b>



### Balanse

Beløp i: NOK	Note	2023	2022
<b>BALANSE - EIENDELER</b>			
<b>Anleggsmidler</b>			
<b>Immaterielle eiendeler</b>			
Utsatt skattefordel	4		
<b>Sum anleggsmidler</b>		<b>0</b>	<b>0</b>
<b>Omløpsmidler</b>			
<b>Varer</b>			
<b>Fordringer</b>			
Andre kortsiktige fordringer		2 993 010	2 236 450
<b>Sum fordringer</b>		<b>2 993 010</b>	<b>2 236 450</b>
<b>Investeringer</b>			
Markedsbaserte aksjer	5	1 044 955 645	1 127 385 146
Markedsbaserte obligasjoner	5	388 753 000	252 536 467
Andre markedsbaserte finansielle instrumenter	5		
Unoterte eiendomsaksjer	5	41 345 217	84 239 655
<b>Sum investeringer</b>		<b>1 475 053 861</b>	<b>1 464 161 268</b>
<b>Bankinnskudd, kontanter og lignende</b>			
Bankinnskudd		121 427 904	126 537 253
<b>Sum bankinnskudd, kontanter og lignende</b>		<b>121 427 904</b>	<b>126 537 253</b>
<b>Sum omløpsmidler</b>		<b>1 599 474 775</b>	<b>1 592 934 971</b>
<b>SUM EIENDELER</b>		<b>1 599 474 775</b>	<b>1 592 934 971</b>
<b>BALANSE - EGENKAPITAL OG GJELD</b>			
<b>Egenkapital</b>			
<b>Innskutt egenkapital</b>			
Aksjekapital	6, 7	100 000	100 000
Annen innskutt egenkapital	6, 7	-2 400	



### Balanse

<b>Beløp i: NOK</b>	<b>Note</b>	<b>2023</b>	<b>2022</b>
<b>Sum innskutt egenkapital</b>		<b>97 600</b>	<b>100 000</b>
<b>Opptjent egenkapital</b>			
Annen egenkapital	7	3 821 051	3 700 894
<b>Sum opptjent egenkapital</b>		<b>3 821 051</b>	<b>3 700 894</b>
<b>Sum egenkapital</b>		<b>3 918 651</b>	<b>3 800 894</b>
<b>Gjeld</b>			
<b>Langsiktig gjeld</b>			
Utsatt skatt	4		
<b>Annen langsiktig gjeld</b>			
Innskudd fra stille deltakere		1 487 321 534	1 472 545 702
<b>Sum annen langsiktig gjeld</b>		<b>1 487 321 534</b>	<b>1 472 545 702</b>
<b>Sum langsiktig gjeld</b>		<b>1 487 321 534</b>	<b>1 472 545 702</b>
<b>Kortsiktig gjeld</b>			
Betalbar skatt	4		
Annen kortsiktig gjeld	8	108 234 590	116 588 376
<b>Sum kortsiktig gjeld</b>		<b>108 234 590</b>	<b>116 588 376</b>
<b>Sum gjeld</b>		<b>1 595 556 124</b>	<b>1 589 134 078</b>
<b>SUM EGENKAPITAL OG GJELD</b>		<b>1 599 474 775</b>	<b>1 592 934 971</b>



# Årsregnskap 2023

Anaxo Capital AS

Org.nr.: 994 962 469

Utarbeidet av:

NRP Business Management 



## Anaxo Capital AS

### Årsberetning 2023

#### Virksomhetens art

Selskapets formål som hovedmann i Anaxo Capital DIS, er å eie en andel av selskapskapitalen i Anaxo Capital DIS, herunder å investere i aksjer, obligasjoner samt foreta direkteinvesteringer i fast eiendom, skip og alt som står i forbindelse med dette. Eierandelen i Anaxo Capital DIS var ved inngangen av året 0,2386%. Pr 31.12.2023 er den 0,2511%.

Selskapets forretningskontor er i Oslo kommune.

#### Rettvisende oversikt over resultat, resultatdisponering, balanse og kontantstrømmer

Resultatregnskapet viser et overskudd på NOK 208.862 mot et overskudd for 2022 på NOK 8.706. Overskuddet foreslås overført til annen egenkapital.

Driftsresultatet økte fra NOK 15.049.106 i 2022 til NOK 93.262.202 i 2023. Urealiserte gevinster på ikke markedsbaserte aksjer er ikke regnskapsført.

Selskapets kontantstrømmer er i all hovedsak knyttet til operasjonelle aktiviteter. Øvrige endringer vil i hovedsak være relatert endring i andel gjeld til stille deltakere. Alle kontantstrømmer relatert til selskapets investeringer i det deltakerlignede selskapet er klassifisert som operasjonell aktivitet. Selskapets salg av aksjer utover dette, og utbetaling til aksjonærer, er klassifisert som investerings- og finansieringsaktivitet.

Selskapets lave egenkapitalandel skyldes at tallene fra Anaxo Capital DIS er konsolidert inn i regnskapet etter bruttometoden, og at de stille deltakers andel av egenkapitalen er klassifisert som langsiktig gjeld. Styret mener at selskapet har tilstrekkelig soliditet og likviditet for å ivareta oppgaven med å være hovedmann for Anaxo Capital DIS.

Styret er ikke kjent med andre forhold av betydning for bedømmelsen av selskapets resultat og stilling enn det som fremgår av resultatregnskap og balanse med noter.

#### Finansiell risiko

Selskapets investeringer er i hovedsak knyttet til norske aksjer og obligasjoner. Selskapet har videre en portefølje av eiendom som er på leiekontrakter mot solide motparter.

Selskapet kan raskt endre porteføljen da investeringene i all hovedsak består av likvide børsnoterte papirer.

Selskapet er i begrenset omfang utsatt for valutarisiko.



## Fortsatt drift

samsvar med regnskapsloven § 3-3a bekreftes det at forutsetningene om fortsatt drift er tilstede. Selskapets egenkapital og likviditet er tilfredsstillende.

## Styreforsikring

Det er tegnet styreansvarsforsikring i Anaxo Forvaltning AS som inkluderer alle styremedlemmer og daglig leder i Anaxo Capital. Ansatte som kan pådra seg et selvstendig- eller medvirkningsansvar i sitt arbeid for selskapet, er også dekket. Forsikringen dekker erstatning for økonomiske tap som følge av personlig lederansvar, herunder personlig ansvar for gjeld, som oppstår som følge av krav fremsatt av tredjemann.

## Arbeidsmiljø og likestilling

Selskapet har ingen ansatte. Det er per i dag ingen kvinner blant de ansatte eller i styret. Fremtidig valg av styremedlemmer skal bygge på faglige kvalifikasjoner, samtidig som de til enhver tid gjeldende bestemmelser om kjønns sammensetning i styret skal etterleves.

## Ytre miljø

Virksomhetens bransje medfører direkte verken forurensning eller utslipp som kan være til skade for det ytre miljø.

## Tilnærming til bærekraft

*Taksonomien* inneholder verktøy for klassifisering av miljømessig bærekraftige investeringer, og pålegger offentliggjøring av bærekraftinformasjon for ulike aktører og produkter

*Offentliggjøringsforordningen* («SFDR») pålegger offentliggjøring av bærekraftsinformasjon for finansmarkedsaktører og finansrådgivere på foretaks- og produktnivå. Det er denne forordningen som særlig regulerer hva slags opplysninger et selskap som Anaxo skal offentliggjøre om ESG relaterte tema.

Offentliggjøringsforordningen og taksonomiforordningen skiller mellom tre ulike fondsprodukter med ulike bærekraftambisjoner:

- (i) «Vanlige fond» (art 6): ingen spesielle bærekraftpreferanser
- (ii) «Mørkegrønne fond» (art 9): Produkter som har "bærekraftige investeringer" (som definert i SFDR) som ett av investeringsmålene
- (iii) «Lysegrønne fond» (art 8): Produkter som blant andre egenskaper fremmer ("promotes") miljømessige eller sosiale egenskaper

Anaxo Forvaltning AS har klassifisert Anaxo Capital som et artikkel 6 fond, dvs. et «vanlig fond» uten spesielle bærekraftpreferanser.



BankID Signering  
Ove Christian Norheim  
2024-03-19

BankID Signering  
Bjørn Eivind Dæhlie  
2024-03-20

Anaxo har publisert en erklæring om tilnærmingen til bærekraft på selskapets hjemmeside.

### Åpenhetsloven

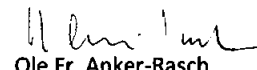
Åpenhetsloven trådte i kraft i 2022. Loven skal bidra til å forebygge menneskerettighetsbrudd og uanstendige arbeidsforhold hos den enkelte virksomhet, deres forretningsforbindelser og nedover i virksomhetens leverandørkjede.

Loven gjelder alle virksomheter som ikke er definert som små foretak i regnskapsloven, og som selger varer og tjenester i eller utenfor Norge. Styret i Anaxo Capital AS er av den oppfatning at selskapet ikke omfattes av loven.


I styret for Anaxo Capital AS  
Oslo, 19. mars 2024

  
Eivind K. Reiten  
Styreleder


  
Magne Naustvik  
Styremedlem/Daglig leder

  
Ole Fr. Anker-Rasch  
Styremedlem

Bjørn E. Dæhlie  
Styremedlem

  
Terje Falstad  
Styremedlem

Ove Chr. Norheim  
Styremedlem

  
Christian Fr. Ness  
Styremedlem



## Anaxo Capital AS

## Resultatregnskap


	Note	2023	2022
<b>Driftsinntekter og driftskostnader</b>			
Gevinst ved realisasjon av verdipapirer	2	162 093 339	239 467 253
Utbytte	2	77 796 428	73 887 891
Verdøkning investeringer	2	11 539 202	0
Renteinntekter	2	27 892 339	16 619 211
<b>Sum driftsinntekter</b>		<b>279 321 307</b>	<b>329 974 354</b>
Tap ved realisasjon av verdipapirer	2	132 629 393	176 221 051
Verdireduksjon markedsbaserte omløpsmidler	2	-4 093 533	116 954 340
Nedskrivning unoterte eiendomsaksjer	2	36 866 850	0
Annen driftskostnad	2, 3	20 656 395	21 749 857
<b>Sum driftskostnader</b>		<b>186 059 105</b>	<b>314 925 248</b>
<b>Driftsresultat</b>		<b>93 262 202</b>	<b>15 049 106</b>
<b>Finansinntekter og finanskostnader</b>			
Annen renteinntekt		6 915	22 193
<b>Sum finansinntekter</b>		<b>6 915</b>	<b>22 193</b>
Stille deltakeres andel av IS overskudd		92 760 422	14 774 618
Annen finanskostnad		299 833	287 975
<b>Sum finanskostnader</b>		<b>93 060 255</b>	<b>15 062 593</b>
<b>Resultat av finansposter</b>		<b>-93 053 341</b>	<b>-15 040 400</b>
<b>Resultat før skattekostnad</b>		<b>208 862</b>	<b>8 706</b>
Skattekostnad på resultat	4	0	0
<b>Resultat</b>		<b>208 862</b>	<b>8 706</b>
<b>Årsresultat</b>		<b>208 862</b>	<b>8 706</b>
<b>Disponering av resultat</b>			
Overført til annen egenkapital		208 862	8 706
<b>Sum overføringer</b>		<b>208 862</b>	<b>8 706</b>



## Anaxo Capital AS

### Balanse

	Note	2023	2022
<b>Eiendeler</b>			
<b>Omløpsmidler</b>			
<b>Fordringer</b>			
Andre kortsiktige fordringer		2 993 010	2 236 450
<b>Sum fordringer</b>		<b>2 993 010</b>	<b>2 236 450</b>
<b>Investeringer</b>			
Børsnoterte aksjer	5	1 044 955 645	1 127 385 146
Markedsbaserte obligasjoner	5	388 753 000	252 536 467
Unoterte eiendomsaksjer	5	41 345 217	84 239 655
<b>Sum investeringer</b>		<b>1 475 053 861</b>	<b>1 464 161 268</b>
<b>Bankinnskudd o.l.</b>			
Bankinnskudd		121 427 904	126 537 253
<b>Sum bankinnskudd o.l.</b>		<b>121 427 904</b>	<b>126 537 253</b>
<b>Sum omløpsmidler</b>		<b>1 599 474 775</b>	<b>1 592 934 971</b>
<b>Sum eiendeler</b>		<b>1 599 474 775</b>	<b>1 592 934 971</b>



**Anaxo Capital AS**

**Balanse**

	Note	2023	2022
<b>Egenkapital og gjeld</b>			
<b>Egenkapital</b>			
<b>Innskutt egenkapital</b>			
Aksjekapital	6, 7	100 000	100 000
Egne aksjer	6, 7	-2 400	0
<b>Sum innskutt egenkapital</b>		<b>97 600</b>	<b>100 000</b>
<b>Opptjent egenkapital</b>			
Annen egenkapital	7	3 821 051	3 700 894
<b>Sum opptjent egenkapital</b>		<b>3 821 051</b>	<b>3 700 894</b>
<b>Sum egenkapital</b>		<b>3 918 651</b>	<b>3 800 894</b>



BankID Signering  
Ove Christian Norheim  
2024-03-19  
BankID Signering  
Bjørn Einar Dæhlie  
2024-03-20

## Anaxo Capital AS


### Balanse

	Note	2023	2022
<b>Gjeld</b>			
<b>Annen langsiktig gjeld</b>			
Innskudd fra stille deltakere		<u>1 487 321 534</u>	<u>1 472 545 702</u>
<b>Sum annen langsiktig gjeld</b>		<b>1 487 321 534</b>	<b>1 472 545 702</b>
<b>Kortsiktig gjeld</b>			
Annen kortsiktig gjeld	8	<u>108 234 590</u>	<u>116 588 376</u>
<b>Sum kortsiktig gjeld</b>		<b>108 234 590</b>	<b>116 588 376</b>
<b>Sum gjeld</b>		<b>1 595 556 124</b>	<b>1 589 134 078</b>
<b>Sum egenkapital og gjeld</b>		<b>1 599 474 775</b>	<b>1 592 934 971</b>

Oslo, 19.03.2024  
Styret i Anaxo Capital AS

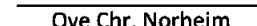
  
Eivind K. Reiten  
Styreleder

  
Magne Naustvik  
Styremedlem/daglig leder


  
Ole Fr. Anker-Rasch  
Styremedlem

  
Bjørn E. Dæhlie  
Styremedlem

  
Terje Falstad  
Styremedlem

  
Ove Chr. Norheim  
Styremedlem

  
Christian Fr. Ness  
Styremedlem



BankID Signing  
Ove Christian Norheim  
2024-03-19

BankID Signing  
Bjørn Einar Dethle  
2024-03-20

### Anaxo Capital AS

#### Kontantstrømoppstilling

	Note	2023	2022
<b>Kontantstrømmer fra operasjonelle aktiviteter</b>			
Resultat før skattekostnad	3	208 862	8 706
Gevinst ved realisasjon av verdipapirer		-162 093 339	-239 467 253
Tap ved realisasjon av verdipapirer		132 629 393	176 221 051
Verdiendring verdipapirer		21 234 115	116 954 340
Salg av verdipapirer/tilbakebetalt kapital		2 330 484 576	1 791 403 451
Kjøp av verdipapirer		-2 333 147 339	-1 736 504 129
Endring av kortsiktige fordringer		-756 560	-635 243
Endring kortsiktig gjeld		-8 353 786	-38 911 916
<b>Netto kontantstrøm fra operasjonelle aktiviteter</b>		<b>-19 794 078</b>	<b>69 069 007</b>
<b>Kontantstrømmer fra finansieringsaktiviteter</b>			
Endring kapital stille deltager		14 775 832	-47 016 009
Netto utbetaling ved kjøp (-)/salg av egne aksjer		-91 104	0
<b>Netto kontantstrøm fra finansieringsaktiviteter</b>		<b>14 684 728</b>	<b>-47 016 009</b>
Netto endring i kantanter og kontantekvivalenter		-5 109 350	22 052 998
Likviditetsbeholdning 01.01		126 537 253	104 484 255
<b>Likviditetsbeholdning 31.12</b>		<b>121 427 904</b>	<b>126 537 253</b>



Anaxo Capital AS

Voter

Regnskapsprinsipper

Årsregnskapet er satt opp i samsvar med regnskapslovens bestemmelser og god regnskapsskikk for øvrige selskap.

#### Hovedregel for vurdering og klassifisering av eiendeler og gjeld

Eiendeler bestemt til varig eie eller bruk er klassifisert som anleggsmidler. Andre eiendeler er klassifisert som omløpsmidler. Fordringer som skal tilbakebetales innen ett år er klassifisert som omløpsmidler. Ved klassifisering av kortsiktig og langsiktig gjeld er tilsvarende kriterier lagt til grunn.

Anleggsmidler vurderes til anskaffelseskost, men nedskrives til virkelig verdi når verdifallet forventes ikke å være forbigående. Anleggsmidler med begrenset økonomisk levetid avskrives planmessig. Langsiktige lån balanseføres til nominelle verdier på etableringstidspunktet, og korrigeres ikke til virkelig verdi som følge av renteendringer.

Omløpsmidler vurderes til laveste av anskaffelseskost og virkelig verdi. Kortsiktig gjeld balanseføres til nominelt mottatt beløp på etableringstidspunktet, uten hensyn til senere renteendringer.

#### Investering i indre selskap

Selskapet er hovedmann i Anaxo Capital DIS, med en eierandel på 0,2385589% pr 01.01.2023 og 0,2511363% ved utgangen av 2023. 100% av resultat- og balanseposter på Anaxo Capital DIS er innarbeidet i regnskapet. Innskudd fra stille deltager, samt andel av akkumulert resultat i DIS'et er presentert netto, og klassifisert som langsiktig gjeld. Hovedmannens andel av resultat i 2023 utgjør 0,2574005%.

#### Langsiktige aksjer

Langsiktige investeringer vurdert til kostpris. Verdien nedskrives til virkelig verdi ved varig verdifall.

#### Aksjer og andeler i andre selskaper (omløpsinvesteringer)

Enkelte investeringer har en tidshorison på over 1 år, men er lett omsettelig. Disse er vurdert som omløpsaksjer. Markedsbaserte aksjer og obligasjoner er vurdert til markedsverdi. Øvrige aksjer vurderes til laveste av anskaffelseskost og virkelig verdi på balansedagen. Selskapet benytter FIFO-metoden.

#### Inntekter og kostnader

I driftsinntekter inngår avkastning på kapital fordi dette er relatert til selskapets primære forretningsområde og virksomhetens hovedinntektskilde. Avkastning på kapital består av netto gevinster ved realisasjon av verdipapirer, endring i urealiserte gevinster på verdipapirer, samt utbytter og renteinntekter.


Netto verdiendring på markedsbaserte aksjer føres enten som en driftsinntekt eller som en driftskostnad. Inntektene resultatføres når de anses opptjent i relasjon til de vurderingsprinsipper som anvendes for de enkelte investeringsobjektene.

#### Fordringer

Kundefordringer og andre fordringer oppføres til pålydende etter fradrag for avsetning til forventet tap. Avsetningen til tap er gjort på grunnlag av individuell vurdering av fordringene.

#### Skatt

Skattekostnaden i resultatregnskapet omfatter både periodens betalbare skatter og endring i utsatt skatt. Utsatt skatt er beregnet med 22% på grunnlag av de midlertidige forskjeller som eksisterer mellom regnskapsmessige og skattemessige verdier, samt ligningsmessig underskudd til fremføring ved utgangen av året. Skatteøkende og skattereduserende midlertidige forskjeller som reverserer eller kan reversere i



### Anaxo Capital AS

#### Voter

Samme periode er utlignet og nettoført. Netto utsatt skattefordel balanseføres i den grad det er sannsynlig at denne kan bli utnyttet.

#### Kontantstrømoppstilling

Kontantstrømoppstillingen er utarbeidet etter den indirekte metoden. Kontanter og kontantekvivalenter omfatter bankinnskudd.

#### Note 2 Driftsinntekter/-kostnader

Driftsinntekter	2023	2022
Utbytte fra aksjeinvesteringer	77 796 428	73 887 891
Gevinst salg av aksjer	158 910 839	238 095 703
Gevinst salg av obligasjoner	3 182 500	1 371 550
Renter på obligasjoner	24 196 772	15 524 150
Bankrenter og lignende	3 695 567	1 095 060
Netto positiv verdiendring på verdipapirer	15 632 735	0
<b>Sum</b>	<b>283 414 840</b>	<b>329 974 354</b>

Alle inntekter er knyttet til finansielle investeringer. Inntektene er ikke fordelt på geografisk område.

Driftskostnader	2023	2022
Tap ved salg av aksjer	132 596 103	176 221 051
Netto negativ verdiendring på verdipapirer	0	116 954 340
Nedskrivninger unoterte eiendomsaksjer	36 866 850	0
Andre driftskostnader *)	20 654 955	21 749 857
<b>Sum</b>	<b>190 117 908</b>	<b>314 925 248</b>

#### \*) Andre driftskostnader

I regnskapsposten inngår administrasjonshonorar til Anaxo Forvaltning AS med kr 20 618 820. Profit split til Anaxo Forvaltning AS utgjør kr 0 for 2023.

#### Note 3 Lønnskostnader m.m.

##### Ansatte

Selskapet har ingen ansatte.


##### Pensjonsforpliktelser

Selskapet er ikke pliktig til å ha tjenstepensjonsordning etter lov om obligatorisk tjenstepensjon.

##### Revisor

Kostnadsført revisjonshonorar for 2023 utgjør kr 12 500 inkl. mva.

Honorar til revisor knyttet til det indre selskapet er dekket av Anaxo Forvaltning AS.



BankID Signing  
Ove Christian Norheim  
2024-03-19

BankID Signing  
Bjørn Einar Dethle  
2024-03-20

## Anaxo Capital AS

### Voter

#### Vote 4 Skatt

Årets skattekostnad	2023	2022
Resultatført skatt på ordinært resultat:		
Betalbar skatt	0	0
Endring i utsatt skattefordel	0	0
<b>Skattekostnad ordinært resultat</b>	<b>0</b>	<b>0</b>
Skattepliktig inntekt:		
Ordinært resultat før skatt	208 862	8 706
Permanente forskjeller	-141 105	-43 358
Anvendelse av fremførbart underskudd	-67 757	0
<b>Skattepliktig inntekt</b>	<b>0</b>	<b>-34 652</b>

Skatteeffekten av midlertidige forskjeller og underskudd til fremføring som har gitt opphav til utsatt skatt og utsatte skattefordeler, spesifisert på typer av midlertidige forskjeller:

	2023	2022	Endring
Akkumulert fremførbart underskudd	-758 618	-826 375	-67 757
Inngår ikke i beregningen av utsatt skatt	758 618	826 375	67 757
<b>Utsatt skatt/skattefordel (22%)</b>	<b>0</b>	<b>0</b>	<b>0</b>

Utsatt skattefordel er ikke balanseført.

#### Note 5 Kortsiktige investeringer

	Kostpris	Markedsverdi	Bokført verdi
Børsnoterte aksjer	1 035 804 501	1 044 955 645	1 044 955 645
Obligasjoner	380 944 250	388 753 000	388 753 000
Unoterte eiendomsaksjer	78 212 067	54 444 870	41 345 217
<b>Sum</b>	<b>1 494 960 817</b>	<b>1 488 153 515</b>	<b>1 475 053 861</b>

#### Note 6 Aksjonærer

Aksjekapitalen i Anaxo Capital AS per 31.12.2023 består av følgende aksjeklasser:

	Antall	Pålydende	Bokført
Ordinære aksjer	1 000	100	100 000
<b>Sum</b>	<b>1 000</b>	<b>100</b>	<b>100 000</b>

Anaxo Capital AS

Org.nr. 994 962 469

Årsregnskap 2023



BankID Signering  
Ove Christian Norheim  
2024-03-19

BankID Signering  
Bjørn Eirik Dethle  
2024-03-20

## Anaxo Capital AS

### Voter

### Eierstruktur

De største aksjonærene i % pr. 31.12.2023 var:

	Verv	Aksjer	Eierandel
Arethusa AS	Styremedlem	369	36,90%
NRP Anaxo Capital Management AS	Repr. i styret	300	30,00%
Sisa Invest AS	Styremedlem	75	7,50%
Sorma Invest AS	Repr. i styret	75	7,50%
Naustvik Invest AS	Styremedlem/daglig leder	36	3,60%
Mocca Invest AS	Styreleder	73	7,30%
Aleksander M. Nilsen		24	2,40%
Erik Thuestad		24	2,40%
Egne aksjer		24	2,40%
<b>Totalt antall aksjer</b>		<b>1 000</b>	<b>100,00%</b>

Selskapet har kjøpt 24 egne aksjer i 2023 fra en tidligere ansatt. Disse aksjene er slettet ved kapitalnedsettelse i 2024.


Pålydende for egne aksjer er kr 2 400 og de ble kjøpt for kr 91 104, jfr note 7.

### Note 7 Egenkapital

	Aksjekapital	Egne aksjer	Annen egenkapital	Sum egenkapital
<b>Pr 01.01.2023</b>	<b>100 000</b>		<b>3 700 894</b>	<b>3 800 894</b>
Årets resultat			208 862	208 862
Kjøp av egne aksjer		-2 400	-88 704	-91 104
<b>Pr 31.12.2023</b>	<b>100 000</b>	<b>-2 400</b>	<b>3 821 051</b>	<b>3 918 651</b>

### Note 8 Annen kortsiktig gjeld

	2023	2022
Skyldig profit split	0	0
Gjeld til deltakere	104 234 590	78 990 627
Gjeld til megler	0	27 097 749
Forskuddsbetalt kapitaløkning fra deltakere	4 000 000	10 500 000
<b>Sum</b>	<b>108 234 590</b>	<b>116 588 376</b>



BankID Signering  
Ove Christian Norheim  
2024-03-19

BankID Signering  
Bjørn Einar Dethle  
2024-03-20

## Anaxo Capital AS

---

### Voter

#### Vote 9 Hendelser etter balansedagen

Styret er ikke kjent med hendelser etter balansedagen som i vesentlig grad vil påvirke regnskapet.



Til generalforsamlingen i Anaxo Capital AS

## Uavhengig revisors beretning

### Konklusjon

Vi har revidert årsregnskapet for Anaxo Capital AS som består av balanse per 31. desember 2023, resultatregnskap og kontantstrømoppstilling for regnskapsåret avsluttet per denne datoen og noter til årsregnskapet, herunder et sammendrag av viktige regnskapsprinsipper.

Etter vår mening oppfyller årsregnskapet gjeldende lovkrav, og gir årsregnskapet et rettviseende bilde av selskapets finansielle stilling per 31. desember 2023, og av dets resultater og kontantstrømmer for regnskapsåret avsluttet per denne datoen i samsvar med regnskapslovens regler og god regnskapsskikk i Norge.

### Grunnlag for konklusjonen

Vi har gjennomført revisjonen i samsvar med International Standards on Auditing (ISA-ene). Våre oppgaver og plikter i henhold til disse standardene er beskrevet nedenfor under *Revisors oppgaver og plikter ved revisjonen av årsregnskapet*. Vi er uavhengige av selskapet i samsvar med kravene i relevante lover og forskrifter i Norge og International Code of Ethics for Professional Accountants (inkludert internasjonale uavhengighetsstandarder) utstedt av International Ethics Standards Board for Accountants (IESBA-reglene), og vi har overholdt våre øvrige etiske forpliktelser i samsvar med disse kravene. Innhentet revisjonsbevis er etter vår vurdering tilstrekkelig og hensiktsmessig som grunnlag for vår konklusjon.

### Øvrig informasjon

Styret og daglig leder (ledelsen) er ansvarlige for informasjonen i årsberetningen. Øvrig informasjon omfatter informasjon i årsrapporten bortsett fra årsregnskapet og den tilhørende revisjonsberetningen. Vår konklusjon om årsregnskapet ovenfor dekker ikke informasjonen i årsberetningen.

I forbindelse med revisjonen av årsregnskapet er det vår oppgave å lese årsberetningen. Formålet er å vurdere hvorvidt det foreligger vesentlig inkonsistens mellom årsberetningen og årsregnskapet og den kunnskap vi har opparbeidet oss under revisjonen av årsregnskapet, eller hvorvidt informasjon i årsberetningen ellers fremstår som vesentlig feil. Vi har plikt til å rapportere dersom årsberetningen fremstår som vesentlig feil. Vi har ingenting å rapportere i så henseende.

Basert på kunnskapen vi har opparbeidet oss i revisjonen, mener vi at årsberetningen

- er konsistent med årsregnskapet og
- inneholder de opplysninger som skal gis i henhold til gjeldende lovkrav.

### Ledelsens ansvar for årsregnskapet

Ledelsen er ansvarlig for å utarbeide årsregnskapet og for at det gir et rettviseende bilde i samsvar med regnskapslovens regler og god regnskapsskikk i Norge. Ledelsen er også ansvarlig for slik internkontroll som den finner nødvendig for å kunne utarbeide et årsregnskap som ikke inneholder vesentlig feilinformasjon, verken som følge av misligheter eller utilsiktede feil.

Ved utarbeidelsen av årsregnskapet må ledelsen ta standpunkt til selskapets evne til fortsatt drift og opplyse om forhold av betydning for fortsatt drift. Forutsetningen om fortsatt drift skal legges til grunn for årsregnskapet så lenge det ikke er sannsynlig at virksomheten vil bli avvirket.

### Revisors oppgaver og plikter ved revisjonen av årsregnskapet

Vårt mål er å oppnå betryggende sikkerhet for at årsregnskapet som helhet ikke inneholder vesentlig feilinformasjon, verken som følge av misligheter eller utilsiktede feil, og å avgi en revisjonsberetning som inneholder vår konklusjon. Betryggende sikkerhet er en høy grad av sikkerhet, men ingen garanti for at en

PricewaterhouseCoopers AS, Dronning Eufemias gate 71, Postboks 748 Sentrum, NO-0106 Oslo  
T: 02316, org. no.: 987 009 713 MVA, [www.pwc.no](http://www.pwc.no)  
Statsautoriserte revisorer, medlemmer av Den norske Revisorforening og autorisert regnskapsførerselskap



revisjon utført i samsvar med ISA-ene, alltid vil avdekke vesentlig feilinformasjon. Feilinformasjon kan oppstå som følge av misligheter eller utilsiktede feil. Feilinformasjon er å anse som vesentlig dersom den enkeltvis eller samlet med rimelighet kan forventes å påvirke de økonomiske beslutningene som brukerne foretar på grunnlag av årsregnskapet. For videre beskrivelse av revisors oppgaver og plikter vises det til: <https://revisorforeningen.no/revisjonsberetninger>

Oslo, 19. mars 2024  
**PricewaterhouseCoopers AS**

Geir Haglund  
Statsautorisert revisor  
(elektronisk signert)



 Securely signed with Brevio

Revisjonsberetning

**Signers:**

<b>Name</b>	<b>Method</b>	<b>Date</b>
Haglund, Geir	BANKID_MOBILE	2024-03-20 16:56

**This document package contains:**

- Closing page (this page)
- The original document(s)
- The electronic signatures. These are not visible in the document, but are electronically integrated.



This file is sealed with a digital signature.  
The seal is a guarantee for the authenticity  
of the document.