



ÅRSREGNSKAPET FOR REGNSKAPSÅRET 2021 - GENERELL INFORMASJON

Enheten

Organisasjonsnummer: 918 824 944
Organisasjonsform: Aksjeselskap
Foretaksnavn: HARDANGER TRANSPORT AS
Forretningsadresse: Holmavegen 21
5750 ODDA

Regnskapsår

Årsregnskapets periode: 01.01.2021 - 31.12.2021

Konsern

Morselskap i konsern: Nei

Regnskapsregler

Regler for små foretak benyttet: Ja
Benyttet ved utarbeidelsen av årsregnskapet til selskapet: Regnskapslovens alminnelige regler

Årsregnskapet fastsatt av kompetent organ

Bekreftet av representant for selskapet: Svein Petter Garberg
Dato for fastsettelse av årsregnskapet: 29.06.2022

Grunnlag for avgivelse

År 2021: Årsregnskapet er elektronisk innlevert
År 2020: Tall er hentet fra elektronisk innlevert årsregnskap fra 2021

Det er ikke krav til at årsregnskapet m.v. som sendes til Regnskapsregisteret er undertegnet. Kontrollen på at dette er utført ligger hos revisor/enhetens øverste organ. Sikkerheten ivaretas ved at innsender har rolle/rettighet for innsending av årsregnskapet via Altinn, og ved at det bekreftes at årsregnskapet er fastsatt av kompetent organ.

Brønnøysundregistrene, 13.07.2023



Resultatregnskap

Beløp i: NOK	Note	2021	2020
RESULTATREKNESKAP			
Inntekter			
Salsinntekter		15 403 702	12 695 590
Sum inntekter		15 403 702	12 695 590
Kostnader			
Varekostnad		2 325 609	2 138 928
Lønnskostnad	2	3 674 567	3 074 196
Avskrivning på varige driftsmiddel og immaterielle egedelar	3	87 795	56 000
Annan driftskostnad	2, 3, 9	8 590 252	6 771 989
Sum kostnader		14 678 223	12 041 113
Driftsresultat		725 479	654 476
Finansinntekter og finanskostnader			
Anna renteinntekt		1 280	617
Anna finansinntekt		44 723	17 363
Sum finansinntekter		0	0
Annan rentekostnad		19 013	19 235
Annan finanskostnad		31 667	22 788
Sum finanskostnader		0	0
Netto finans		-4 677	-24 044
Ordinært resultat før skattekostnad		720 802	630 433
Skattekostnad på ordinært resultat	12	158 577	138 642
Ordinært resultat etter skattekostnad		562 225	491 791
Årsresultat		562 225	491 791
Totalresultat		562 225	491 791
Overføringer og disponeringar			
Overføring til/frå annan egenkapital		562 225	491 791
Sum overføringer og disponeringar		562 225	491 791



Resultatregnskap

Beløp i: NOK	Note	2021	2020
---------------------	-------------	-------------	-------------



Balanse

Beløp i: NOK	Note	2021	2020
BALANSE - EIGEDELAR			
Anleggsmiddel			
Immaterielle egedelar			
Utsett skattefordel	12	5 680	4 227
Sum immaterielle egedelar		5 680	4 227
Varige driftsmiddel			
Driftslausøyre, inventar, verktøy, kontormaskinar og liknande	3, 9	253 500	194 000
Sum varige driftsmiddel		253 500	194 000
Finansielle anleggsmiddel			
Investeringar i tilknytt selskap	4	650 000	650 000
Sum finansielle anleggsmiddel		650 000	650 000
Sum anleggsmiddel		909 180	848 227
Omløpsmiddel			
Varer			
Sum varer		0	0
Krav			
Kundekrav	5, 9, 11	2 068 067	1 742 725
Andre krav	11	491 652	358 784
Sum krav		2 559 719	2 101 508
Investeringar			
Sum investeringar		0	0
Bankinnskot, kontantar og liknande			
Bankinnskot, kontantar og liknande	6	1 904 075	878 669
Sum bankinnskot, kontantar og liknande		1 904 075	878 669
Sum omløpsmiddel		4 463 794	2 980 177
SUM EIGEDELAR		5 372 974	3 828 404



Balanse

Beløp i: NOK	Note	2021	2020
BALANSE - EIGENKAPITAL OG GJELD			
Eigenkapital			
Innskoten eigenkapital			
Selskapskapital	7, 8	30 000	30 000
Annan innskoten eigenkapital		0	0
Sum innskoten eigenkapital		30 000	30 000
Opptent eigenkapital			
Annan eigenkapital	8	2 279 947	1 717 723
Sum opptent eigenkapital		2 279 947	1 717 723
Sum eigenkapital	8	2 309 947	1 747 723
Gjeld			
Langsiktig gjeld			
Andre avsetjinger for plikter	10	43 333	
Sum avsetjinger for plikter		43 333	0
Anna langsiktig gjeld			
Sum anna langsiktig gjeld		0	0
Sum langsiktig gjeld		0	0
Kortsiktig gjeld			
Leverandørgjeld	11	1 467 541	817 663
Betalbar skatt	12	160 030	147 786
Skuldige offentlege avgifter		749 841	543 790
Anna kortsiktig gjeld		642 282	571 443
Sum kortsiktig gjeld		3 019 694	2 080 682
Sum gjeld		3 063 027	2 080 682
SUM EIGENKAPITAL OG GJELD		5 372 974	3 828 404



Brønnøysundregistrene

ÅRSREGNSKAP FOR REGNSKAPSÅRET 2021 - GENERELL INFORMASJON

Journalnummer: 2022 604665

Enheten

Organisasjonsnummer: 918 824 944
Organisasjonsform: Aksjeselskap
Foretaksnavn: HARDANGER TRANSPORT AS
Forretningsadresse: Eitrheimsneset 8
5750 ODDA

Regnskapsår

Årsregnskapets periode: 01.01.2021 - 31.12.2021

Konsern

Morselskap i konsern: Nei

Regnskapsregler

Regler for små foretak benyttet: Ja
Benyttet ved utarbeidelsen av
årsregnskapet til selskapet: Regnskapslovens alminnelige regler

Årsregnskapet fastsatt av kompetent organ

Bekreftet av representant for selskapet: Svein Petter Garberg
Dato for fastsettelse av årsregnskapet: 29.06.2022

Grunnlag for avgivelse

År 2021: Årsregnskap er elektronisk innlevert.
År 2020: Tall er hentet fra elektronisk innlevert årsregnskap fra 2021.

Det er ikke krav til at årsregnskapet m.v. som sendes til Regnskapsregisteret er undertegnet. Kontrollen på at dette er utført ligger hos revisor/enhetens øverste organ. Sikkerheten ivaretas ved at innsender har rolle/rettighet for innsending av årsregnskapet via Altinn, og ved at det bekreftes at årsregnskapet er fastsatt av kompetent organ.

Brønnøysundregistrene, 09.07.2022



Organisasjonsnr: 918 824 944
HARDANGER TRANSPORT AS

RESULTATREGNSKAP

Beløp i: NOK	Note	2021	2020
RESULTATREKNESKAP			
Inntekter			
Salsinntekter		15 403 702	12 695 590
Sum inntekter		15 403 702	12 695 590
Kostnader			
Varekostnad		2 325 609	2 138 928
Lønnskostnad	2	3 674 567	3 074 196
Avskrivning på varige driftsmiddel og immaterielle egedelar	3	87 795	56 000
Annan driftskostnad	2, 3, 9	8 590 252	6 771 989
Sum kostnader		14 678 223	12 041 113
Driftsresultat		725 479	654 476
Finansinntekter og finanskostnader			
Anna renteinntekt		1 280	617
Anna finansinntekt		44 723	17 363
Sum finansinntekter		0	0
Annan rentekostnad		19 013	19 235
Annan finanskostnad		31 667	22 788
Sum finanskostnader		0	0
Netto finans		-4 677	-24 044
Ordinært resultat før skattekostnad			
Skattekostnad på ordinært resultat	12	720 802	630 433
Ordinært resultat etter skattekostnad		158 577	138 642
Årsresultat		562 225	491 791
Totalresultat		562 225	491 791
Overføringer og disponeringar			
Overføring til/frå annan eigenkapital		562 225	491 791
Sum overføringer og disponeringar		562 225	491 791



Organisasjonsnr: 918 824 944
HARDANGER TRANSPORT AS

BALANSE

Beløp i: NOK	Note	2021	2020
BALANSE - EIGEDELAR			
Anleggsmiddel			
Immaterielle egedelar			
Utsett skattefordel	12	5 680	4 227
Sum immaterielle egedelar		5 680	4 227
Varige driftsmiddel			
Driftslausøyre, inventar, verktøy, kontormaskinar og liknande	3, 9	253 500	194 000
Sum varige driftsmiddel		253 500	194 000
Finansielle anleggsmiddel			
Investeringar i tilknytt selskap	4	650 000	650 000
Sum finansielle anleggsmiddel		650 000	650 000
Sum anleggsmiddel		909 180	848 227
Omløpsmiddel			
Varer			
Sum varer		0	0
Krav			
Kundekrav	5, 9, 11	2 068 067	1 742 725
Andre krav	11	491 652	358 784
Sum krav		2 559 719	2 101 508
Investeringar			
Sum investeringar		0	0
Bankinnskot, kontantar og liknande			
Bankinnskot, kontantar og liknande	6	1 904 075	878 669
Sum bankinnskot, kontantar og liknande		1 904 075	878 669
Sum omløpsmiddel		4 463 794	2 980 177
SUM EIGEDELAR		5 372 974	3 828 404

BALANSE - EIGENKAPITAL OG GJELD

Eigenkapital
Innskoten eigenkapital



Selskapskapital	7, 8	30 000	30 000
Annan innskoten eigenkapital		0	0
Sum innskoten eigenkapital		30 000	30 000
Opptent eigenkapital			
Annan eigenkapital	8	2 279 947	1 717 723
Sum opptent eigenkapital		2 279 947	1 717 723
Sum eigenkapital	8	2 309 947	1 747 723
Gjeld			
Langsiktig gjeld			
Andre avsetjinger for plikter	10	43 333	
Sum avsetjinger for plikter		43 333	0
Anna langsiktig gjeld			
Sum anna langsiktig gjeld		0	0
Sum langsiktig gjeld		0	0
Kortsiktig gjeld			
Leverandørgjeld	11	1 467 541	817 663
Betalbar skatt	12	160 030	147 786
Skuldige offentlege avgifter		749 841	543 790
Anna kortsiktig gjeld		642 282	571 443
Sum kortsiktig gjeld		3 019 694	2 080 682
Sum gjeld		3 063 027	2 080 682
SUM EIGENKAPITAL OG GJELD		5 372 974	3 828 404



Organisasjonsnr: 918 824 944
HARDANGER TRANSPORT AS

NOTEOPPLYSNINGER - SELSKAP - alle poster oppgitt i hele tall

Note

1

Rekneskapsprinsipp

Note 1 Regnskapsprinsipper Årsregnskapet er satt opp i samsvar med regnskapsloven av 1998 og god regnskapsskikk for små foretak. "Hovedregel for vurdering og klassifisering av eiendeler og gjeld Eiendeler bestemt til varig eie eller bruk er klassifisert som anleggsmidler. Andre eiendeler er klassifisert som omløpsmidler. Fordringer som skal tilbakebetales innen et år er klassifisert som omløpsmidler. Ved klassifisering av kortsiktig og langsiktig gjeld er tilsvarende kriterier lagt til grunn. "

"Omløpsmidler/Kortsiktig gjeld Omløpsmidler og kortsiktig gjeld omfatter normalt poster som forfaller til betaling innen ett år etter balansedagen, samt poster som knytter seg til varekretsløpet. Omløpsmidler vurderes til laveste verdi av anskaffelseskost og antatt virkelig verdi. "

"Anleggsmidler/Langsiktig gjeld Anleggsmidler omfatter eiendeler bestemt til varig eie og bruk. Anleggsmidler er vurdert til anskaffelseskost. Varige driftsmidler balanseføres og avskrives over driftsmidlets økonomiske levetid. Varige driftsmidler nedskrives til gjenvinnbart beløp dersom dette er lavere enn bokført verdi, og verdifallet ikke forventes å være forbigående. Nedskrivningen reverseres når grunnlaget for nedskrivningen ikke lenger er til stede. " Andre aksjer og andeler klassifisert som anleggsmidler Aksjer og investeringer i ansvarlige selskaper hvor selskapet ikke har betydelig innflytelse, er vurdert etter kostmetoden. Investeringene nedskrives til virkelig ved verdifall som forventes ikke å være forbigående. Mottatt utbytte fra selskapene inntektsføres som annen finansinntekt. Fordringer Kundefordringer og andre fordringer er oppført til pålydende etter fradrag for avsetning til forventet tap. Avsetning til tap gjøres på grunnlag av en individuell vurdering av de enkelte fordringer. "Driftsinntekter og kostnader Inntekt regnskapsføres når den er opptjent, altså når både risiko og kontroll i hovedsak er overført til kunden. Dette vil normalt være tilfellet når varen er levert til kunden. Tilsvarende for tjenester skjer inntektsføringen etter hvert som tjenesten leveres. Inntektene regnskapsføres med verdien av vederlaget på transaksjonstidspunktet. " "Kostnader regnskapsføres som hovedregel i samme periode som tilhørende inntekt. I de tilfeller det ikke er en klar sammenheng mellom utgifter og inntekter fastsettes fordelingen etter skjønsmessige kriterier. " "Skatter Skattekostnaden sammenstilles med regnskapsmessig resultat før skatt. Skatt knyttet til egenkapitaltransaksjoner, for eksempel konsernbidrag, føres mot egenkapitalen. " Skattekostnaden består av betalbar skatt (skatt på årets direkte skattepliktige inntekt) og endring i netto utsatt skatt. Skattekostnaden fordeles på ordinært resultat og resultat av ekstraordinære poster i henhold til skattegrunnlaget. Utsatt skatt og utsatt skattefordel er presentert netto i balansen. Utsatt skattefordel er i samsvar med god regnskapsskikk for små foretak ikke oppført som eiendel i balansen. "Endring av regnskapsprinsipp De har ikke vært endringer av regnskapsprinsipp i regnskapsåret"

Note

1

Er det usikkerheit om vidare drift?: Nei

Note



Tal på årsverk i regnskapsåret
6.00

Note

Spesifisering av resultatregnskapen

Lønnskostnader

	Årets	Fjorårets
Lønn	3268930.00	2740104.00
Folketrygdavgift	349147.00	275486.00
Pensjonskostnader	52891.00	42875.00
Andre ytingar	3599.00	15731.00
Sum lønnskostnader	3674567.00	3074196.00

Note

Ekstraordinære inntekter og kostnader

Sum	Beløp
-----	-------

Balanseført verdi 31.12.	Varige driftsmiddel	Immaterielle eigned.
--------------------------	---------------------	----------------------

Konsernregnskap

Morselskapet sitt namn

Forretningskontor for morselskapet

Grunn til at dotterselskap ikkje er tatt med i konsolideringa

Konsern, tilknytt selskap m.v. - krav og gjeld

Krav

Samla beløp - tilknytt selskap	Årets	Fjorårets
Samla beløp - føretak i samme konsern	Årets	Fjorårets



Årsregnskap

Hardanger Transport AS

2021

**Resultatregnskap****Hardanger Transport AS**

	Note	2021	2020
DRIFTSINNTEKTER OG DRIFTSKOSTNADER			
Salgsinntekter		15 403 702	12 695 590
Sum driftsinntekter		15 403 702	12 695 590
Varekostnad		2 325 609	2 138 928
Lønnskostnad	2	3 674 567	3 074 196
Avskrivning varige driftsmidler	3	87 795	56 000
Annen driftskostnad	2, 3, 9	8 590 252	6 771 989
Sum driftskostnader		14 678 223	12 041 113
Driftsresultat		725 479	654 476
FINANSINNTEKTER OG FINANSKOSTNADER			
Annen renteinntekt		1 280	617
Annen finansinntekt		44 723	17 363
Annen rentekostnad		19 013	19 235
Annen finanskostnad		31 667	22 788
Netto finansresultat		-4 677	-24 044
Ordinært resultat før skattekostnad		720 802	630 433
Skattekostnad på ordinært resultat	12	158 577	138 642
Ordinært resultat		562 225	491 791
ÅRSRESULTAT		562 225	491 791
OVERFØRINGER			
Overført annen egenkapital		562 225	491 791
Sum overføringer		562 225	491 791



Balanse

Hardanger Transport AS

	Note	2021	2020
EIENDELER			
Anleggsmidler			
Immaterielle eiendeler			
Utsatt skattefordel	12	5 680	4 227
Sum immaterielle eiendeler		5 680	4 227
Varige driftsmidler			
Driftsløsøre, inventar, verktøy o.l.	3, 9	253 500	194 000
Sum varige driftsmidler		253 500	194 000
Finansielle anleggsmidler			
Investering i tilknyttet selskap	4	650 000	650 000
Sum finansielle anleggsmidler		650 000	650 000
Sum anleggsmidler		909 180	848 227
Omløpsmidler			
Fordringer			
Kundefordringer	5, 9, 11	2 068 067	1 742 725
Andre fordringer	11	491 652	358 784
Sum fordringer		2 559 719	2 101 508
Bankinnskudd, kontanter o.l.	6	1 904 075	878 669
Sum omløpsmidler		4 463 794	2 980 177
SUM EIENDELER		5 372 974	3 828 404


**Balanse****Hardanger Transport AS**


	Note	2021	2020
EGENKAPITAL OG GJELD			
Egenkapital			
Innskutt egenkapital			
Selskapskapital	7, 8	30 000	30 000
Sum innskutt egenkapital		30 000	30 000
Opptjent egenkapital			
Annen egenkapital	8	2 279 947	1 717 723
Sum opptjent egenkapital		2 279 947	1 717 723
Sum egenkapital	8	2 309 947	1 747 723
Gjeld			
Avsetning for forpliktelser			
Andre avsetninger for forpliktelser	10	43 333	0
Sum avsetninger for forpliktelser		43 333	0
Annen langsiktig gjeld			
Kortsiktig gjeld			
Leverandørgjeld	11	1 467 541	817 663
Betalbar skatt	12	160 030	147 786
Skyldige offentlige avgifter		749 841	543 790
Annen kortsiktig gjeld		642 282	571 443
Sum kortsiktig gjeld		3 019 694	2 080 682
Sum gjeld		3 063 027	2 080 682
SUM EGENKAPITAL OG GJELD		5 372 974	3 828 404


Odda, 31.12.2021 / 29.06.2022
Styret for Hardanger Transport AS


Espen Garberg
Styrets leder


Anne Garberg
Nestleder


Ase Garberg
Styremedlem


Kjersti Garberg
Styremedlem


Svein Petter Garberg
Styremedlem/ daglig leder

Hardanger Transport AS Org.nr. 918824944



Hardanger Transport AS Noter til regnskapet 2021

Note 1 Regnskapsprinsipper

Årsregnskapet er satt opp i samsvar med regnskapsloven av 1998 og god regnskapsskikk for små foretak.

Hovedregel for vurdering og klassifisering av eiendeler og gjeld

Eiendeler bestemt til varig eie eller bruk er klassifisert som anleggsmidler. Andre eiendeler er klassifisert som omløpsmidler. Fordringer som skal tilbakebetales innen et år er klassifisert som omløpsmidler. Ved klassifisering av kortsiktig og langsiktig gjeld er tilsvarende kriterier læst til grunn.

Omløpsmidler/Kortsiktig gjeld

Omløpsmidler og kortsiktig gjeld omfatter normalt poster som forfaller til betaling innen ett år etter balansedagen, samt poster som knytter seg til varekretsløpet. Omløpsmidler vurderes til laveste verdi av anskaffelseskost og antatt virkelig

Anleggsmidler/Langsiktig gjeld

Anleggsmidler omfatter eiendeler bestemt til varig eie og bruk. Anleggsmidler er vurdert til anskaffelseskost. Varige driftsmidler balanseføres og avskrives over driftsmidlets økonomiske levetid. Varige driftsmidler nedskrives til

Andre aksjer og andeler klassifisert som anleggsmidler

Aksjer og investeringer i ansvarlige selskaper hvor selskapet ikke har betydelig innflytelse, er vurdert etter kostmetoden. Investeringene nedskrives til virkelig ved verdifall som forventes ikke å være forbigående. Mottatt utbytte fra selskapene inntektsføres som annen finansinntekt.

Fordringer

Kundefordringer og andre fordringer er oppført til pålydende etter fradrag for avsetning til forventet tap. Avsetning til tap gjøres på grunnlag av en individuell vurdering av de enkelte fordringer.

Driftsinntekter og kostnader

Inntekt regnskapsføres når den er opptjent, altså når både risiko og kontroll i hovedsak er overført til kunden. Dette vil normalt være tilfellet når varen er levert til kunden. Tilsvarende for tjenester skjer inntektsføringen etter hvert som tjenesten leveres. Inntektene regnskapsføres med verdien av vederlaget på transaksjonstidspunktet.

Kostnader regnskapsføres som hovedregel i samme periode som tilhørende inntekt. I de tilfeller det ikke er en klar sammenheng mellom utgifter og inntekter fastsettes fordelingen etter skjønnsmessige kriterier.

Skatter

Skattekostnaden sammenstilles med regnskapsmessig resultat før skatt. Skatt knyttet til egenkapitaltransaksjoner, for eksempel konsernbidrag, føres mot egenkapitalen.

Skattekostnaden består av betalbar skatt (skatt på årets direkte skattepliktige inntekt) og endring i netto utsatt skatt. Skattekostnaden fordeles på ordinært resultat og resultat av ekstraordinære poster i henhold til skattegrunnlaget. Utsatt skatt og utsatt skattefordel er presentert netto i balansen.

Utsatt skattefordel er i samsvar med god regnskapsskikk for små foretak ikke oppført som eiendel i balansen.

Endring av regnskapsprinsipp

De har ikke vært endringer av regnskapsprinsipp i regnskapsåret

Note 2 Lønnskostnader, antall ansatte, godtgjørelser, lån til ansatte med mer

Lønnskostnad	2021	2020
Lønn	3 268 930	2 740 104
Arbeidsgiveravgift	349 147	275 486
Pensjonskostnader	52 891	42 875
Andre lønnsrelaterte ytelser	3 599	15 731
Sum	3 674 567	3 074 196
Antall årsverk sysselsatt i regnskapsåret	6,0	5,5



Hardanger Transport AS

Noter til regnskapet 2021

Note 2 (fortsetter)

Selskapet er pliktig til å ha tjenestepensjonsordning etter lov om obligatorisk tjenestepensjon. Selskapet har etablert pensjonsordning som tilfredsstillende kravene i denne lov.

Ytelser til ledende personer	Lønn	Pensjonskostnader	Annen godtgjørelse
Daglig leder	0	0	0
Styremedlemmer	218 196	3 177	6 024

Det er ikke ytt lån eller stillet sikkerhet for ansatte eller tillitsvalgte i selskapet.

Revisor

Godtgjørelse til revisor for revisjon utgjør i 2021 kr 48 600 ekskl. mva. Godtgjørelse for andre tjenester utgjør kr 14 400 ekskl. mva.

Note 3 Varige driftsmidler

Type anleggsmidler	Transportmidler	Maskiner, inventar ol	Dataprogram	Sum
Anskaffelseskost 01.01.	315 000	50 000	0	365 000
Tilgang	0	105 000	42 295	147 295
Avgang	0	0	0	0
Anskaffelseskost 31.12.	315 000	155 000	42 295	512 295
Akk. avskrivninger 01.01.	147 000	24 000	0	171 000
Akk. nedskrivninger 31.12.	210 000	48 000	795	258 795
Bokført verdi pr. 31.12.	105 000	107 000	41 500	253 500
Årets avskrivninger	63 000	24 000	795	87 795

Avskrivningssats/ økonomisk levetid
Avskrivningsplan

20%
lineær

20%-33%
lineær

Leie ikke balanseførte driftsmidler	Transportmidler	Andre maskiner	Sum
Årlig leie av ikke balanseførte driftsmidler	1 744 812	0	1 744 812

Selskapet hadde i 2021 i leasingavtaler for 5 trekkvogner, 1 varebil, 1 tilhenger, 1 semitralle og 1 skaptralle. Leasingavtalene er etter Regnskapsloven § 5-11 ikke balanseført. Av kontraktene har 4 sluttforfall i 2022, 1 har sluttforfall i 2023, 1 har sluttforfall i 2024, 2 har sluttforfall i 2025 og 1 har sluttforfall i 2026.

Daglig leder har stilt personlig kausjon for inntil kr 100 000 for to av leasingavtalene

Note 4 Investering i tilknyttet selskap

Investeringer i tilknyttet selskap er vurdert etter generelle vurderingsregler til kostpris. Investeringen blir nedskrevet til virkelig verdi ved verdifall som forventes ikke å være forbigående.

Tilknyttet selskap	Ansk.-tidspunkt	Forretningskontor	Stemmeandel	Eierandel
Garberg AS	2019	Odda	22,6 %	22,6 %

Tilknyttet selskap	Aksjekapital	Anskaffelses-kost	Bokført verdi 31.12	Resultat 2021	Egenkapital 31.12.2021
Garberg AS	740 000	650 000	650 000	-257 632	807 342
Sum investering i tilknyttet selskap		650 000	650 000		

**Hardanger Transport AS**
Noter til regnskapet 2021**Note 5 Kundefordringer**

	2 021	2 020
Vurdert til pålydende	2 108 067	1 748 884
Opptjente ikke fakturerte inntekter	0	23 841
Avsatt til dekning av usikre fordringer	-40 000	-30 000
Bokført verdi pr. 31.12	2 068 067	1 742 725

Note 6 Bundne bankinnskudd

Av bankinnskudd utgjør bundne skattetrekksmidler kr 64 731.

Note 7 Aksjekapital og aksjonærinformasjon

Aksjekapitalen i selskapet pr 31.12.2021 består av følgende:

Aksjekapital	Antall	Pålydende verdi	Bokført verdi
Aksjer	30	1 000	30 000

Alle aksjene gir samme rettighet i selskapet og tilhører samme aksjeklasse.

Aksjonær pr 31.12.2021	Aksjer	Eierandel
Svein Petter Garberg	Daglig leder/ styremedlem	18 60,0 %
Espen Garberg	Styrets leder	3 10,0 %
Anne Garberg	Nestleder	3 10,0 %
Åse Garberg	Styremedlem	3 10,0 %
Kjersti Garberg	Styremedlem	3 10,0 %
Totalt antall aksjer	30	100,0 %

Note 8 Egenkapital

	Aksjekapital	Annen innskutt egenkapital	Annen egenkapital	Sum
Egenkapital pr 01.01	30 000	0	1 717 723	1 747 723
Årets endring:				
Årets resultat			562 225	562 225
Egenkapital pr 31.12	30 000	0	2 279 947	2 309 947

Note 9 Langsiktig gjeld, pantstillelser og garantier mv.

Garantiforpliktelser som ikke er regnskapsført	2021	2020
Garanti Statens Vegvesen Region Vest	340 000	340 000
Bokført verdi av eiendeler stilt som sikkerhet for bokført gjeld til kredittinstitusjoner	2021	2020
Varige driftsmidler	253 500	194 000
Kundefordringer	2 068 067	1 718 884
Totalt	2 321 567	1 912 884



Hardanger Transport AS

Noter til regnskapet 2021

Note 10 Balanseført investeringsstøtte fra ENOVA Nullutslippfond

Selskapet har mottatt kr 50 000 i investeringsstøtte fra ENOVA Nullutslippfond. Investeringsstøtten kommer selskapet til gode ved at leasingleie reduseres. Balanseført forpliktelse knyttet til investeringsstøtte reduseres i takt med leasingperioden som er 5 år. Det er i 2021 tilbakeført kr 6 667. Årets tilbakeføring er ført mot forskuddsbetalt engangsløse. Rest balanseført investeringsstøtte pr 31.12.2021 er kr 43 333.

Note 11 Mellomværende med nærstående parter m.v.

Transaksjoner med nærstående parter er basert på vanlige forretningsmessige vilkår.

Nærstående part	Andre kortsiktige fordringer		Kundefordringer	
	2 021	2 020	2 021	2 020
S.P. Garberg (Daglig leder's EPF)	200 000	0	72 483	3 750
Sum	200 000	0	72 483	3 750

Nærstående part	Leverandørgjeld	
	2 021	2 020
S.P. Garberg (Daglig leder's EPF)	306 350	87 065
Garberg AS (tilknyttet selskap)	147 860	164 177
Sum	454 210	251 242

Note 12 Skatter

Årets betalbar skatt fremkommer slik:	2021	2020
Resultat før skattekostnad	720 802	630 433
Permanente forskjeller	0	-243
Endring i midlertidige resultatforskjeller	6 608	41 564
Anvendt fremførbart underskudd	0	0
Grunnlag for betalbar skatt i resultatregnskapet	727 410	671 754
Betalbar skatt på årets resultat (22% av grunnlag)	160 030	147 786

Årets skattekostnad fremkommer slik:	2021	2020
Betalbar skatt/ skatteeffekt av avgitt konsernbidrag	160 030	147 786
For mye/for lite avsatt i fjor	0	0
Sum betalbar skatt	160 030	147 786
Endring i utsatt skatt	-1 453	-9 144
Skattekostnad ordinært resultat	158 577	138 642

Betalbar skatt i balansen fremkommer slik:	2021	2020
Betalbar skatt (22% av gr.lag for betalbar skatt i resultatregnskapet)	160 030	147 786
Utlignet ikke betalt skatt fra tidligere år	0	0
Betalbar skatt i balansen	160 030	147 786

Beregning av utsatt skatt/skattefordel:

Midlertidige forskjeller	2 020	2 021	Endring
Driftsmidler	28 586	14 178	14 408
Utestående fordringer	-30 000	-40 000	10 000
Andre midlertidige forskjeller	-17 800	0	-17 800
Netto midlertidige forskjeller	-19 214	-25 822	6 608
Underskudd til fremføring	0	0	0
Grunnlag for utsatt skattefordel (-)	-19 214	-25 822	6 608
Utsatt skattefordel 22%	-4 227	-5 680	1 453

Utsatt skattefordel er oppført som eiendel i balansen med utgangspunkt i fremtidig inntekt.



Til generalforsamlingen i Hardangert Transport AS

Uavhengig revisors beretning

Konklusjon

Vi har revidert Hardangert Transport AS' årsregnskap som viser et overskudd på kr 562 225. Årsregnskapet består av balanse per 31. desember 2021, resultatregnskap for regnskapsåret avsluttet per denne datoen og noter til årsregnskapet, herunder et sammendrag av viktige regnskapsprinsipper.

Etter vår mening

- oppfyller årsregnskapet gjeldende lovkrav, og
- gir årsregnskapet et rettviseende bilde av selskapets finansielle stilling per 31. desember 2021, og av dets resultater for regnskapsåret avsluttet per denne datoen i samsvar med regnskapslovens regler og god regnskapsskikk i Norge.

Grunnlag for konklusjonen

Vi har gjennomført revisjonen i samsvar med de internasjonale revisjonsstandardene International Standards on Auditing (ISA-ene). Våre oppgaver og plikter i henhold til disse standardene er beskrevet nedenfor under *Revisors oppgaver og plikter ved revisjonen av årsregnskapet*. Vi er uavhengige av selskapet slik det kreves i lov, forskrift og International Code of Ethics for Professional Accountants (inkludert internasjonale uavhengighetsstandarder) utstedt av the International Ethics Standards Board for Accountants (IESBA-reglene), og vi har overholdt våre øvrige etiske forpliktelser i samsvar med disse kravene. Innhentet revisjonsbevis er etter vår vurdering tilstrekkelig og hensiktsmessig som grunnlag for vår konklusjon.

Styrets og daglig leders ansvar for årsregnskapet

Styret og daglig leder (ledelsen) er ansvarlige for å utarbeide årsregnskapet og for at det gir et rettviseende bilde i samsvar med regnskapslovens regler og god regnskapsskikk i Norge. Ledelsen er også ansvarlig for slik internkontroll som den finner nødvendig for å kunne utarbeide et årsregnskap som ikke inneholder vesentlig feilinformasjon, verken som følge av misligheter eller utilsiktede feil.

Ved utarbeidelsen av årsregnskapet må ledelsen ta standpunkt til selskapets evne til fortsatt drift og opplyse om forhold av betydning for fortsatt drift. Forutsetningen om fortsatt drift skal legges til grunn for årsregnskapet så lenge det ikke er sannsynlig at virksomheten vil bli avviklet.

Revisors oppgaver og plikter ved revisjonen av årsregnskapet

Vårt mål er å oppnå betryggende sikkerhet for at årsregnskapet som helhet ikke inneholder vesentlig feilinformasjon, verken som følge av misligheter eller utilsiktede feil, og å avgi en revisjonsberetning som inneholder vår konklusjon. Betryggende sikkerhet er en høy grad av sikkerhet, men ingen garanti for at en revisjon utført i samsvar med ISA-ene, alltid vil avdekke vesentlig feilinformasjon som eksisterer. Feilinformasjon kan oppstå som følge av misligheter eller utilsiktede feil. Feilinformasjon blir vurdert som vesentlig dersom den enkeltvis eller samlet med rimelighet kan forventes å påvirke økonomiske beslutninger som brukerne foretar basert på årsregnskapet.




Odda
Revisjon AS
statsautoriserte revisorer

Rev.nr./ Org.nr. 997 726 316 MVA
Kremarveien 3, 5750 Odda
Telefon: 53 64 32 24, Faks: 53 64 41 41
post@oddarevisjon.no, www.oddarevisjon.no
Bankgiro: 3530.25.53643

For videre beskrivelse av revisors oppgaver og plikter vises det til:
<https://revisorforeningen.no/revisjonsberetninger>

Odda, 29. juni 2022
Odda Revisjon AS


Nils Magnus Berge
Statsautorisert revisor