



ÅRSREGNSKAPET FOR REGNSKAPSÅRET 2018 - GENERELL INFORMASJON

Enheten

Organisasjonsnummer: 994 802 445
Organisasjonsform: Aksjeselskap
Foretaksnavn: GOKSTAD PHARMINVEST AS
Forretningsadresse: Ferjeveien 5
3222 SANDEFJORD

Regnskapsår

Årsregnskapets periode: 01.01.2018 - 31.12.2018

Konsern

Morselskap i konsern: Nei

Regnskapsregler

Regler for små foretak benyttet: Ja
Benyttet ved utarbeidelsen av årsregnskapet til selskapet: Regnskapslovens alminnelige regler

Årsregnskapet fastsatt av kompetent organ

Bekreftet av representant for selskapet: Kasia Gripsrud
Dato for fastsettelse av årsregnskapet: 29.05.2019

Grunnlag for avgivelse

År 2018: Årsregnskapet er elektronisk innlevert
År 2017: Tall er hentet fra elektronisk innlevert årsregnskap fra 2018

Det er ikke krav til at årsregnskapet m.v. som sendes til Regnskapsregisteret er undertegnet. Kontrollen på at dette er utført ligger hos revisor/enhetens øverste organ. Sikkerheten ivaretas ved at innsender har rolle/rettighet for innsending av årsregnskapet via Altinn, og ved at det bekreftes at årsregnskapet er fastsatt av kompetent organ.

Brønnøysundregistrene, 28.02.2020



Resultatregnskap

Beløp i: NOK	Note	2018	2017
RESULTATREGNSKAP			
Kostnader			
Annen driftskostnad	2	11 531	8 151
Sum kostnader		11 531	8 151
Driftsresultat		-11 531	-8 151
Finansinntekter og finanskostnader			
Annen finansinntekt		23	57
Sum finansinntekter		23	57
Nedskrivning av finansielle eiendeler		83 737	148 763
Sum finanskostnader		83 737	148 763
Netto finans		-83 714	-148 706
Ordinært resultat før skattekostnad		-95 245	-156 857
Ordinært resultat etter skattekostnad		-95 245	-156 857
Årsresultat		-95 245	-156 857
Overføringer og disponeringer			
Udekket tap	4	-58 970	
Overføringer annen egenkapital	4	-36 276	-156 857
Sum overføringer og disponeringer		-95 246	-156 857



Balanse

Beløp i: NOK	Note	2018	2017
BALANSE - EIENDELER			
Anleggsmidler			
Immaterielle eiendeler			
Finansielle anleggsmidler			
Investeringer i aksjer og andeler	3		83 737
Sum finansielle anleggsmidler			83 737
Sum anleggsmidler		0	83 737
Omløpsmidler			
Varer			
Bankinnskudd, kontanter og lignende			
Sum bankinnskudd, kontanter og lignende		41 030	52 539
Sum omløpsmidler		41 030	52 539
SUM EIENDELER		41 030	136 276
BALANSE - EGENKAPITAL OG GJELD			
Egenkapital			
Innskutt egenkapital			
Aksjekapital	4, 6	100 000	100 000
Sum innskutt egenkapital		100 000	100 000
Opptjent egenkapital			
Annen egenkapital	4	-58 970	36 276
Sum opptjent egenkapital		-58 970	36 276
Sum egenkapital		41 030	136 276
Sum langsiktig gjeld		0	0



Balanse

Beløp i: NOK	Note	2018	2017
Sum gjeld		0	0
SUM EGENKAPITAL OG GJELD		41 030	136 276



Gokstad Pharminvest AS

Årsrapport for 2018

- Årsregnskap**
- Resultatregnskap**
- Balanse**
- Noter**



Gokstad Pharminvest AS

Resultatregnskap

	Note	2018	2017
Driftskostnader			
Annen driftskostnad	2	<u>11 531</u>	<u>8 151</u>
Driftsresultat		<u>-11 531</u>	<u>-8 151</u>
Finansinntekter og finanskostnader			
Annen finansinntekt		23	57
Nedskrivning av finansielle eiendeler		<u>83 737</u>	<u>148 763</u>
Netto finansposter		<u>-83 714</u>	<u>-148 706</u>
Ordinært resultat før skattekostnad		<u>-95 245</u>	<u>-156 857</u>
Årsresultat		<u>-95 245</u>	<u>-156 857</u>
Overføringer og disponeringer			
Overføringer annen egenkapital	4	-36 276	-156 857
Udekket tap	4	<u>-58 970</u>	<u>0</u>
Sum disponert		<u>-95 246</u>	<u>-156 857</u>



Gokstad Pharminvest AS

Balanse pr. 31. desember

	Note	2018	2017
Anleggsmidler			
<i>Finansielle anleggsmidler</i>			
Investeringer i aksjer og andeler	3	0	83 737
Sum finansielle anleggsmidler		0	83 737
Sum anleggsmidler		0	83 737
Omløpsmidler			
Bankinnskudd, kontanter og lignende		41 030	52 539
Sum omløpsmidler		41 030	52 539
Sum eiendeler		41 030	136 276





Gokstad Pharminvest AS

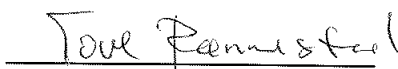
Balanse pr. 31. desember


	Note	2018	2017
Egenkapital			
<i>Innskutt egenkapital</i>			
Aksjekapital	4, 6	100 000	100 000
Sum innskutt egenkapital		100 000	100 000
<i>Opptjent egenkapital</i>			
Annen egenkapital	4	-58 970	36 276
Sum opptjent egenkapital		-58 970	36 276
Sum egenkapital		41 030	136 276
Sum egenkapital og gjeld		41 030	136 276

31. desember 2018
Sandefjord, 29. mai 2019


Marianne Andersen
styremedlem


Eva Henningsen
styremedlem


Tove Ereen Haugene Rønnestad
styremedlem


Katarzyna Agata Gripsrud
styreleder



Gokstad Pharminvest AS

Noter til regnskapet for 2018

Note 1 - Regnskapsprinsipper

Årsregnskapet er satt opp i samsvar med regnskapslovens bestemmelser og god regnskapsskikk for små foretak.

Investering i aksjer

Investering i aksjer vurderes etter kostmetoden i selskapsregnskapet. Investeringen er vurdert til anskaffelseskost for aksjene med mindre nedskrivning har vært nødvendig. Det er foretatt nedskrivning til virkelig verdi når verdifall skyldes årsaker som ikke kan antas å være forbigående og det må anses nødvendig etter god regnskapsskikk. Nedskrivninger er reversert når grunnlaget for nedskrivning ikke lenger er til stede.

Klassifisering og vurdering av balanseposter

Omløpsmidler og kortsiktig gjeld omfatter poster som forfaller til betaling innen ett år etter balansedagen, samt poster som knytter seg til varekretsløpet. Øvrige poster er klassifisert som anleggsmiddel/langsiktig gjeld.

Omløpsmidler vurderes til laveste av anskaffelseskost og virkelig verdi. Kortsiktig gjeld balanseføres til nominelt beløp på etableringstidspunktet.

Anleggsmidler vurderes til anskaffelseskost, men nedskrives til virkelig verdi ved verdifall som ikke forventes å være forbigående. Anleggsmidler med begrenset økonomisk levetid avskrives planmessig. Langsiktig gjeld balanseføres til nominelt beløp på etableringstidspunktet.

Skatter

Skattekostnaden i resultatregnskapet omfatter både periodens betalbare skatt og endring i utsatt skatt. Utsatt skatt er beregnet med 22% på grunnlag av de midlertidige forskjeller som eksisterer mellom regnskapsmessige og skattemessige verdier, samt ligningsmessig underskudd til fremføring ved utgangen av regnskapsåret. Skatteøkende og skattereduserende midlertidige forskjeller som reverserer eller kan reversere i samme periode er utlignet og nettoført. Netto utsatt skattefordel balanseføres i den grad det er sannsynlig at denne kan bli nyttiggjort.

Note 2 - Lønnskostnader, antall ansatte og lån til ansatte

Ytelser til ledende personer

Selskapet har ingen ansatte. Det er ikke avtalt eller utbetalt godtgjørelse til styret og daglig leder.

Selskapet er ikke pliktig til å ha tjenestepensjonsordning etter lov om obligatorisk tjenestepensjon.

Selskapet har fravalgt revisjon og har derfor ingen kostnader knyttet til dette.

**Gokstad Pharminvest AS****Noter til regnskapet for 2018****Note 4 - Egenkapital**

	Aksjekapital	Udekket tap	Annen egenkapital	Sum
Egenkapital 01.01.	100 000	0	36 276	136 276
Årsresultat	0	-58 970	-36 276	-95 246
Egenkapital 31.12.	100 000	-58 970	0	41 030

Note 5 - Skatt*Beregning av årets skattegrunnlag:*

	2018	2017
Ordinært resultat før skattekostnad	-95 246	-156 857
Nedskrivning på aksjer og andre verdipapir kostnadsført i året	83 737	0
Årets skattegrunnlag	-11 509	-156 857

Oversikt over midlertidige forskjeller

	2018	2017
Akkumulert fremførbart underskudd før konsernbidrag	-88 610	-77 101
Netto midlertidige forskjeller pr 31.12	-88 610	-77 101
Forskjeller som ikke inngår i utsatt skatt/-skattefordel	-88 610	-77 101
Sum	0	0

Utsatt skattefordel er ikke balanseført i samsvar med GRS for små foretak.

Note 6 - Aksjekapital og aksjonærinformasjon

Aksjekapitalen består av:

	Antall	Pålydende	Balanseført
Ordinære aksjer	0	0	0
Ordinære aksjer	100 000	1 kr	100 000
Sum	100 000		100 000

Oversikt over aksjonærene i selskapet pr. 31.12:

	Ordinære aksjer	Eierandel	Stemmeandel
RØNNESTAD TOVE E HAUGENE	13 895	14 %	14 %
HENNINGSEN EVA	12 000	12 %	12 %
GRIPSRUD KATARZYNA AGATA	27 789	28 %	28 %
ANDERSEN MARIANNE	46 316	46 %	46 %
Sum	100 000	100 %	100 %