



ÅRSREGNSKAPET FOR REGNSKAPSÅRET 2020 - GENERELL INFORMASJON

Enheten

Organisasjonsnummer: 825 935 592
Organisasjonsform: Aksjeselskap
Foretaksnavn: HYDRONIQ COOLERS AS
Forretningsadresse: Ellingsøyvegen 740
6057 ELLINGSØY

Regnskapsår

Årsregnskapets periode: 01.01.2020 - 31.12.2020

Konsern

Morselskap i konsern: Nei

Regnskapsregler

Regler for små foretak benyttet: Ja
Benyttet ved utarbeidelsen av årsregnskapet til selskapet: Regnskapslovens alminnelige regler

Årsregnskapet fastsatt av kompetent organ

Bekreftet av representant for selskapet: Endre Kristiansen
Dato for fastsettelse av årsregnskapet: 04.03.2021

Grunnlag for avgivelse

År 2020: Årsregnskapet er elektronisk innlevert
År 2019: Tall er hentet fra elektronisk innlevert årsregnskap fra 2020

Det er ikke krav til at årsregnskapet m.v. som sendes til Regnskapsregisteret er undertegnet. Kontrollen på at dette er utført ligger hos revisor/enhetens øverste organ. Sikkerheten ivaretas ved at innsender har rolle/rettighet for innsending av årsregnskapet via Altinn, og ved at det bekreftes at årsregnskapet er fastsatt av kompetent organ.

Brønnøysundregistrene, 03.05.2022



Resultatregnskap

Beløp i: NOK	Note	2020	2019
RESULTATREGNSKAP			
Inntekter			
Revenue		71 951 153	70 172 350
Other operating income			
Sum inntekter		71 951 153	70 172 350
Kostnader			
Endring i beholdning av varer under tilvirkning og ferdig tilvirkede varer	4	-43 200	340 096
Cost of materials	7	39 877 887	44 099 698
Personnel expenses	3	19 293 116	19 599 463
Depreciation of operating and intangible assets	6, 8	2 693 002	2 610 509
Other operating expenses	3, 7	8 034 807	16 124 767
Sum kostnader		69 855 612	82 774 533
Driftsresultat		2 095 541	-12 602 183
Finansinntekter og finanskostnader			
Other financial income	15	6 441 776	2 291 890
Sum finansinntekter		6 441 776	2 291 890
Other financial expenses	15	6 693 583	2 288 791
Sum finanskostnader		6 693 583	2 288 791
Netto finans		-251 806	3 099
Ordinært resultat før skattekostnad		1 843 735	-12 599 084
Tax on ordinary result	11	394 518	-2 776 449
Ordinært resultat etter skattekostnad		1 449 217	-9 822 635
Årsresultat	13	1 449 217	-9 822 635
Årsresultat etter minoritetsinteresser		1 449 217	-9 822 635
Totalresultat		1 449 217	-9 822 635



Resultatregnskap

Beløp i: NOK	Note	2020	2019
Overføringer og disponeringer			
Ordinært utbytte	13, 13		
Konsernbidrag	7, 13, 7, 13		
Udekket tap	13	1 449 217	-9 822 635
Allocated to other equity	13		
Sum overføringer og disponeringer		1 449 217	-9 822 635



Balanse

Beløp i: NOK	Note	2020	2019
BALANSE - EIENDELER			
Anleggsmidler			
Immaterielle eiendeler			
Research and development	8	5 521 880	6 022 378
Concessions, patents, licences, trademarks, and similar rights	8	2 275 000	2 575 000
Utsatt skattefordel	11	2 693 167	3 087 685
Sum immaterielle eiendeler		10 490 047	11 685 063
Varige driftsmidler			
Buildings and land	6		
Machinery and equipment	6	2 875 882	3 604 528
Ships	6		
Equipment and other movables	6	3 906 108	4 659 891
Sum varige driftsmidler		6 781 990	8 264 419
Finansielle anleggsmidler			
Other long-term receivables		229 775	109 997
Sum finansielle anleggsmidler		229 775	109 997
Sum anleggsmidler		17 501 812	20 059 478
Omløpsmidler			
Varer			
Sum varer	4	26 186 723	29 557 346
Fordringer			
Accounts receivables	9	9 343 222	8 874 231
Other short-term receivables	9	607 653	1 977 749
Sum fordringer		9 950 875	10 851 980
Bankinnskudd, kontanter og lignende			
Cash and bank deposits	2	10 581 456	2 633 602
Sum bankinnskudd, kontanter og lignende		10 581 456	2 633 602
Sum omløpsmidler		46 719 054	43 042 928



Balanse

Beløp i: NOK	Note	2020	2019
SUM EIENDELER		64 220 866	63 102 406
BALANSE - EGENKAPITAL OG GJELD			
Egenkapital			
Innskutt egenkapital			
Share capital	12, 13	3 000 000	3 000 000
Beholdning av egne aksjer	12, 13		
Overkurs	13	33 750 000	33 750 000
Annen innskutt egenkapital	13		
Sum innskutt egenkapital		36 750 000	36 750 000
Opptjent egenkapital			
Result brought forward (aut)			
Udekket tap	13	27 676 469	29 125 686
Sum opptjent egenkapital		-27 676 469	-29 125 686
Sum egenkapital		9 073 531	7 624 314
Gjeld			
Langsiktig gjeld			
Utsatt skatt	11		
Annen langsiktig gjeld			
Other long term liabilities		34 000 000	34 000 000
Sum annen langsiktig gjeld	9	34 000 000	34 000 000
Sum langsiktig gjeld		34 000 000	34 000 000
Kortsiktig gjeld			
Leverandørgjeld	9	5 379 829	9 165 486
Tax payable	11		
Public duties payable		2 121 661	1 762 812
Other current debt	5	13 645 844	10 549 794
Sum kortsiktig gjeld		21 147 335	21 478 092
Sum gjeld		55 147 335	55 478 092



Balanse

Beløp i: NOK	Note	2020	2019
SUM EGENKAPITAL OG GJELD		64 220 866	63 102 406



Brønnøysundregistrene

ÅRSREGNSKAP FOR REGNSKAPSÅRET 2020 - GENERELL INFORMASJON

Journalnummer: 2021 228178

Enheten

Organisasjonsnummer: 825 935 592
Organisasjonsform: Aksjeselskap
Foretaksnavn: HYDRONIQ COOLERS AS
Forretningsadresse: Ellingsøyvegen 740
6057 ELLINGSØY

Regnskapsår

Årsregnskapets periode: 01.01.2020 - 31.12.2020

Konsern

Morselskap i konsern: Nei

Regnskapsregler

Regler for små foretak benyttet: Ja
Benyttet ved utarbeidelsen av
årsregnskapet til selskapet: Regnskapslovens alminnelige regler

Årsregnskapet fastsatt av kompetent organ

Bekreftet av representant for selskapet: Endre Kristiansen
Dato for fastsettelse av årsregnskapet: 04.03.2021

Grunnlag for avgivelse

År 2020: Årsregnskap er elektronisk innlevert.
År 2019: Tall er hentet fra elektronisk innlevert årsregnskap fra 2020.

Det er ikke krav til at årsregnskapet m.v. som sendes til Regnskapsregisteret er undertegnet. Kontrollen på at dette er utført ligger hos revisor/enhetens øverste organ. Sikkerheten ivaretas ved at innsender har rolle/rettighet for innsending av årsregnskapet via Altinn, og ved at det bekreftes at årsregnskapet er fastsatt av kompetent organ.

Brønnøysundregistrene, 15.05.2021



Organisasjonsnr: 825 935 592
HYDRONIQ COOLERS AS

RESULTATREGNSKAP

Beløp i: NOK	Note	2020	2019
RESULTATREGNSKAP			
Inntekter			
Revenue		71 951 153	70 172 350
Other operating income			
Sum inntekter		71 951 153	70 172 350
Kostnader			
Endring i beholdning av varer under tilvirkning og ferdig tilvirkede varer	4	-43 200	340 096
Cost of materials	7	39 877 887	44 099 698
Personnel expenses	3	19 293 116	19 599 463
Depreciation of operating and intangible assets	6, 8	2 693 002	2 610 509
Other operating expenses	3, 7	8 034 807	16 124 767
Sum kostnader		69 855 612	82 774 533
Driftsresultat		2 095 541	-12 602 183
Finansinntekter og finanskostnader			
Other financial income	15	6 441 776	2 291 890
Sum finansinntekter		6 441 776	2 291 890
Other financial expenses	15	6 693 583	2 288 791
Sum finanskostnader		6 693 583	2 288 791
Netto finans		-251 806	3 099
Ordinært resultat før skattekostnad		1 843 735	-12 599 084
Tax on ordinary result	11	394 518	-2 776 449
Ordinært resultat etter skattekostnad		1 449 217	-9 822 635
Årsresultat	13	1 449 217	-9 822 635
Årsresultat etter minoritetsinteresser		1 449 217	-9 822 635
Totalresultat		1 449 217	-9 822 635
Overføringer og disponeringer			
Ordinært utbytte	13, 13		
Konsernbidrag	7, 13, 7,		
Udekket tap	13	1 449 217	-9 822 635
Allocated to other equity	13		
Sum overføringer og disponeringer		1 449 217	-9 822 635





Organisasjonsnr: 825 935 592
HYDRONIQ COOLERS AS

BALANSE

Beløp i: NOK	Note	2020	2019
BALANSE - EIENDELER			
Anleggsmidler			
Immaterielle eiendeler			
Research and development Concessions, patents, licences, trademarks, and similar rights	8	5 521 880	6 022 378
Utsatt skattefordel	11	2 275 000	2 575 000
Sum immaterielle eiendeler		10 490 047	11 685 063
Varige driftsmidler			
Buildings and land	6		
Machinery and equipment	6	2 875 882	3 604 528
Ships	6		
Equipment and other movables	6	3 906 108	4 659 891
Sum varige driftsmidler		6 781 990	8 264 419
Finansielle anleggsmidler			
Other long-term receivables		229 775	109 997
Sum finansielle anleggsmidler		229 775	109 997
Sum anleggsmidler		17 501 812	20 059 478
Omløpsmidler			
Varer			
Sum varer	4	26 186 723	29 557 346
Fordringer			
Accounts receivables	9	9 343 222	8 874 231
Other short-term receivables	9	607 653	1 977 749
Sum fordringer		9 950 875	10 851 980
Bankinnskudd, kontanter og lignende			
Cash and bank deposits	2	10 581 456	2 633 602
Sum bankinnskudd, kontanter og lignende		10 581 456	2 633 602
Sum omløpsmidler		46 719 054	43 042 928
SUM EIENDELER		64 220 866	63 102 406
BALANSE - EGENKAPITAL OG GJELD			



Egenkapital			
Innskutt egenkapital			
Share capital	12, 13	3 000 000	3 000 000
Beholdning av egne aksjer	12, 13		
Overkurs	13	33 750 000	33 750 000
Annen innskutt egenkapital	13		
Sum innskutt egenkapital		36 750 000	36 750 000
Opptjent egenkapital			
Result brought forward (aut)			
Udekket tap	13	27 676 469	29 125 686
Sum opptjent egenkapital		-27 676 469	-29 125 686
Sum egenkapital		9 073 531	7 624 314
Gjeld			
Langsiktig gjeld			
Utsatt skatt	11		
Annen langsiktig gjeld			
Other long term liabilities		34 000 000	34 000 000
Sum annen langsiktig gjeld	9	34 000 000	34 000 000
Sum langsiktig gjeld		34 000 000	34 000 000
Kortsiktig gjeld			
Leverandørgjeld	9	5 379 829	9 165 486
Tax payable	11		
Public duties payable		2 121 661	1 762 812
Other current debt	5	13 645 844	10 549 794
Sum kortsiktig gjeld		21 147 335	21 478 092
Sum gjeld		55 147 335	55 478 092
SUM EGENKAPITAL OG GJELD		64 220 866	63 102 406



Organisasjonsnr: 825 935 592
HYDRONIQ COOLERS AS

NOTEOPPLYSNINGER - SELSKAP - alle poster oppgitt i hele tall

Note

Regnskapsprinsipper

Note

12

Antall aksjer og aksjeeiere

<u>Aksjeklasse</u>	<u>Ant. aksjer</u>	<u>Pålydende</u>	<u>Bokført verdi</u>
Ordinære aksjer	100.00	30000.00	3000000.00

<u>Aksjeeiere - fritekst</u>	<u>Antall</u>	<u>Eierandel</u>	<u>Aksjeklasse</u>
SMV Invest AS	75.00	75.00%	Ordinære aksjer
ENDREX INVEST AS	5.00	5.00%	Ordinære aksjer
IEB Invest AS	10.00	10.00%	Ordinære aksjer
SIVM AS	5.00	5.00%	Ordinære aksjer
HRA Invest AS	5.00	5.00%	Ordinære aksjer

<u>Sum</u>	<u>Sum antall</u>	<u>Sum eierandel</u>
	100.00	100.00%

Note

3

Ytelser til ledende personer

Ytelser til daglig leder

<u>Ytelser</u>	<u>Lønn</u>	<u>Pensj.forpl.</u>	<u>Andre godtgj.</u>
	1883061.00		152900.00

Note

3

Antall årsverk i regnskapsåret

Virksomheten har hatt følgende antall årsverk:
18.20

Note

Lån og sikkerhetsstillelse til ledende personer og aksjeeiere



Er det gitt lån eller sikkerhetsstillelse til ledende personer: Nei

Note

7

Konsern, tilknyttet selskap og datterselskap

Tilknyttet selskap/datterselskap

Som nærtstående parter regnes alle selskap som inngår i konsernet SMV Invest AS. Hydroniq Coolers AS er 75 % eid av SMV Invest AS.



KPMG AS
Langlandsveien 1
6010 Ålesund

Telephone +47 45 40 40 63
Fax +47 70 10 31 30
Internet www.kpmg.no
Enterprise 935 174 627 MVA

Til generalforsamlingen i Hydroniq Coolers AS

Uavhengig revisors beretning

Uttalelse om revisjonen av årsregnskapet

Konklusjon

Vi har revidert Hydroniq Coolers AS' årsregnskap som viser et overskudd på kr 1 449 217. Årsregnskapet består av balanse per 31. desember 2020, resultatregnskap og kontantstrømoppstilling for regnskapsåret avsluttet per denne datoen og noteopplysninger til årsregnskapet, herunder et sammendrag av viktige regnskapsprinsipper.

Etter vår mening er det medfølgende årsregnskapet avgitt i samsvar med lov og forskrifter og gir et rettvisende bilde av selskapets finansielle stilling per 31. desember 2020, og av dets resultater og kontantstrømmer for regnskapsåret avsluttet per denne datoen i samsvar med regnskapslovens regler og god regnskapsskikk i Norge.

Grunnlag for konklusjonen

Vi har gjennomført revisjonen i samsvar med lov, forskrift og god revisjonsskikk i Norge, herunder de internasjonale revisjonsstandardene International Standards on Auditing (ISA-ene). Våre oppgaver og plikter i henhold til disse standardene er beskrevet i Revisors oppgaver og plikter ved revisjon av årsregnskapet. Vi er uavhengige av selskapet slik det kreves i lov og forskrift, og har overholdt våre øvrige etiske forpliktelser i samsvar med disse kravene. Etter vår oppfatning er innhentet revisjonsbevis tilstrekkelig og hensiktsmessig som grunnlag for vår konklusjon.

Øvrig informasjon

Ledelsen er ansvarlig for øvrig informasjon. Øvrig informasjon omfatter informasjon i årsrapporten bortsett fra årsregnskapet og den tilhørende revisjonsberetningen.

Vår uttalelse om revisjonen av årsregnskapet dekker ikke øvrig informasjon, og vi attesterer ikke den øvrige informasjonen.

I forbindelse med revisjonen av årsregnskapet er det vår oppgave å lese øvrig informasjon med det formål å vurdere hvorvidt det foreligger vesentlig inkonsistens mellom øvrig informasjon og årsregnskapet, kunnskap vi har opparbeidet oss under revisjonen, eller hvorvidt den tilsynelatende inneholder vesentlig feilinformasjon.

Dersom vi konkluderer med at den øvrige informasjonen inneholder vesentlig feilinformasjon er vi pålagt å rapportere det. Vi har ingenting å rapportere i så henseende.

Styrets og daglig leders ansvar for årsregnskapet

Styret og daglig leder (ledelsen) er ansvarlig for å utarbeide årsregnskapet i samsvar med lov og forskrifter, herunder for at det gir et rettvisende bilde i samsvar med regnskapslovens regler og god regnskapsskikk i Norge. Ledelsen er også ansvarlig for slik internkontroll som den finner nødvendig for

Offices in:

KPMG AS, a Norwegian limited liability company and member firm of the KPMG network of independent member firms affiliated with KPMG International Cooperative ("KPMG International"), a Swiss entity.

Statsautoriserte revisorer - medlemmer av Den norske Revisorforening

Oslo	Elverum	Mo i Rana	Stord
Ålesund	Finnsnes	Molde	Straume
Arendal	Hamar	Skien	Tromsø
Bergen	Haugesund	Sandefjord	Trondheim
Bodo	Knarvik	Sandnessjøen	Tynset
Drammen	Kristiansand	Slavanger	Ålesund

Penneo Dokumentnøkkel: P24IF-03W0Z-A6M8J-4C45O-ZSD1H-NZKX8



å kunne utarbeide et årsregnskap som ikke inneholder vesentlig feilinformasjon, verken som følge av misligheter eller utilsiktede feil.

Ved utarbeidelsen av årsregnskapet må ledelsen ta standpunkt til selskapets evne til fortsatt drift og opplyse om forhold av betydning for fortsatt drift. Forutsetningen om fortsatt drift skal legges til grunn for årsregnskapet så lenge det ikke er sannsynlig at virksomheten vil bli avviklet.

Revisors oppgaver og plikter ved revisjonen av årsregnskapet

Vårt mål med revisjonen er å oppnå betryggende sikkerhet for at årsregnskapet som helhet ikke inneholder vesentlig feilinformasjon, verken som følge av misligheter eller utilsiktede feil, og å avgi en revisjonsberetning som inneholder vår konklusjon. Betryggende sikkerhet er en høy grad av sikkerhet, men ingen garanti for at en revisjon utført i samsvar med lov, forskrift og god revisjonsskikk i Norge, herunder ISA-ene, alltid vil avdekke vesentlig feilinformasjon som eksisterer. Feilinformasjon kan oppstå som følge av misligheter eller utilsiktede feil. Feilinformasjon blir vurdert som vesentlig dersom den enkeltvis eller samlet med rimelighet kan forventes å påvirke økonomiske beslutninger som brukerne foretar basert på årsregnskapet.

Som del av en revisjon i samsvar med lov, forskrift og god revisjonsskikk i Norge, herunder ISA-ene, utøver vi profesjonelt skjønn og utviser profesjonell skepsis gjennom hele revisjonen. I tillegg:

- identifiserer og anslår vi risikoen for vesentlig feilinformasjon i regnskapet, enten det skyldes misligheter eller utilsiktede feil. Vi utformer og gjennomfører revisjonshandlinger for å håndtere slike risikoer, og innhenter revisjonsbevis som er tilstrekkelig og hensiktsmessig som grunnlag for vår konklusjon. Risikoen for at vesentlig feilinformasjon som følge av misligheter ikke blir avdekket, er høyere enn for feilinformasjon som skyldes utilsiktede feil, siden misligheter kan innebære samarbeid, forfalskning, bevisste utelatelser, uriktige fremstillinger eller overstyring av internkontroll.
- opparbeider vi oss en forståelse av den interne kontroll som er relevant for revisjonen, for å utforme revisjonshandlinger som er hensiktsmessige etter omstendighetene, men ikke for å gi uttrykk for en mening om effektiviteten av selskapets interne kontroll.
- evaluerer vi om de anvendte regnskapsprinsippene er hensiktsmessige og om regnskapsestimatene og tilhørende noteopplysninger utarbeidet av ledelsen er rimelige.
- konkluderer vi på hensiktsmessigheten av ledelsens bruk av fortsatt drift-forutsetningen ved avleggelsen av regnskapet, basert på innhentede revisjonsbevis, og hvorvidt det foreligger vesentlig usikkerhet knyttet til hendelser eller forhold som kan skape tvil av betydning om selskapets evne til fortsatt drift. Dersom vi konkluderer med at det eksisterer vesentlig usikkerhet, kreves det at vi i revisjonsberetningen henleder oppmerksomheten på tilleggsopplysningene i regnskapet, eller, dersom slike tilleggsopplysninger ikke er tilstrekkelige, at vi modifierer vår konklusjon om årsregnskapet og årsberetningen. Våre konklusjoner er basert på revisjonsbevis innhentet inntil datoen for revisjonsberetningen. Etterfølgende hendelser eller forhold kan imidlertid medføre at selskapet ikke fortsetter driften.
- evaluerer vi den samlede presentasjonen, strukturen og innholdet, inkludert tilleggsopplysningene, og hvorvidt årsregnskapet representerer de underliggende transaksjonene og hendelsene på en måte som gir et rettviseende bilde.

Vi kommuniserer med styret blant annet om det planlagte omfanget av revisjonen og til hvilken tid revisjonsarbeidet skal utføres. Vi utveksler også informasjon om forhold av betydning som vi har avdekket i løpet av revisjonen, herunder om eventuelle svakheter av betydning i den interne kontrollen.



Revisors beretning - 2020
Hydroniq Coolers AS

Uttalelse om andre lovmessige krav

Konklusjon om årsberetningen

Basert på vår revisjon av årsregnskapet som beskrevet ovenfor, mener vi at opplysningene i årsberetningen om årsregnskapet, forutsetningen om fortsatt drift og forslaget til resultatdisponering er konsistente med årsregnskapet og i samsvar med lov og forskrifter.

Konklusjon om registrering og dokumentasjon

Basert på vår revisjon av årsregnskapet som beskrevet ovenfor, og kontrollhandlinger vi har funnet nødvendig i henhold til internasjonal standard for attestasjonsoppdrag (ISAE) 3000 «Attestasjonsoppdrag som ikke er revisjon eller forenklet revisorkontroll av historisk finansiell informasjon», mener vi at ledelsen har oppfylt sin plikt til å sørge for ordentlig og oversiktlig registrering og dokumentasjon av selskapets regnskapsopplysninger i samsvar med lov og god bokføringsskikk i Norge.

Ålesund, 4. mars 2021
KPMG AS

Viggo H. Gundersen
Statsautorisert revisor

Penneo Dokumentnøkkel: P24IF-03W0Z-A6M8J-4C45O-ZSD1H-NZKK8



PENNEO

Signaturene i dette dokumentet er juridisk bindende. Dokument signert med "Penneo"™ - sikker digital signatur.
De signerende parter sin identitet er registrert, og er listet nedenfor.

"Med min signatur bekrefter jeg alle datoer og innholdet i dette dokument."

Viggo Haavik Gundersen

Statsautorisert revisor

På vegne av: KPMG AS

Serienummer: 9578-5998-4-2299109

IP: 80.232.xxx.xxx

2021-03-04 09:45:11Z



Penneo Dokumentnøkkel: P24IF-O3W0Z-A6M8J-4C45O-ZSD1H-NZKX8

Dokumentet er signert digitalt, med **Penneo.com**. Alle digitale signatur-data i dokumentet er sikret og validert av den datamaskin-utregnede hash-verdien av det opprinnelige dokument. Dokumentet er låst og tids-stemplet med et sertifikat fra en betrodd tredjepart. All kryptografisk bevis er integrert i denne PDF, for fremtidig validering (hvis nødvendig).

Hvordan bekrefter at dette dokumentet er originalen?

Dokumentet er beskyttet av ett Adobe CDS sertifikat. Når du åpner dokumentet i

Adobe Reader, skal du kunne se at dokumentet er sertifisert av **Penneo e-signature service <penneo@penneo.com>**. Dette garanterer at innholdet i dokumentet ikke har blitt endret.

Det er lett å kontrollere de kryptografiske beviser som er lokalisert inne i dokumentet, med Penneo validator - <https://penneo.com/validate>



Årsberetning Hydroniq Coolers AS 2020

Virksomhetens art og hvor den drives

Hydroniq Coolers AS er et av 4 selskaper innen konsernet SMV Invest AS. Selskapet driver virksomhet innen salg, utvikling og produksjon av varmevekslere, hovedsaklig til den maritime næring. Selskapet er lokalisert på Ellingsøy i Ålesund kommune.

Analyse av årsregnskapet og sentrale risiko- og usikkerhetsfaktorer

Driftsinntekter endte på kr. 71.951.153 i 2020, en økning på 2,5% i forhold til 2019. Årsresultatet endte med et overskudd på kr. 1.449.217 i 2020.

Selskapets hovedmarked innen skipsbygging har i 2020 vært det svakeste på mange år i forhold til skipskontrahering kombinert med begrensinger som følge av COVID-19. Selskapet har ikke mottatt noe direkte støtte ifm. gjeldende kompensasjonsordninger for COVID-19. Det er gledelig at selskapet kan vise bedre resultat enn opprinnelig budsjettert.

Det er i regnskapet foretatt noen garantiavsetninger i 2020 som er relatert til spesifikke prosjekter. Avsetningene er grundig vurdert ut ifra kjente fakta og forhold ved avleggelse av regnskapet. Årsaken til utfordringene er kjent og korrektive tiltak iverksatt.

Styret foreslår at årets overskudd disponeres slik:

Overføringer udekket tap	1.449.217
Sum disponert	1.449.217

Selskapets egenkapital er per 31.12.20 kr. 9.073.531, som utgjør 14,1% av totalkapitalen. Etter styrets oppfatning gir årsregnskapet en tilfredsstillende beskrivelse av selskapets stilling ved årsskiftet.

Det vises for øvrig til årsregnskap med noter.

Forskning og utvikling (FoU)

Selskapet driver kontinuerlig forskning og utvikling knyttet til selskapets produkter. Hydroniq Coolers AS har i 2020 hatt et FoU-prosjekt for Pleat med støtte gjennom Skattefunn-ordningen. Prosjektet har gått over 3 år, og avsluttes pr 31.12.20. Støtte for 2020 er innvilget, men ikke utbetalt. Tidligere støtte fra Skattefunn til Pleat prosjektet (fra 2018-19) har blitt utbetalt.

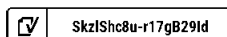
Redegjørelse for foretakets utsikter

For 2021 er det forventet et noe økende nivå i kontraheringer i kjernemarkedene og noe forbedret aktivitet mot ettermarked i andre halvår, gitt at begrensingene og konsekvensene av COVID-19 får en positiv utvikling. Den globale situasjonen skaper fortsatt usikkerhet i forhold til forutsetninger, både i form av nysalgsprosjekter og lavere salg til ettermarked.

Det er fortsatt god kontrahering i lokale hjemmemarked som forventes opprettholdt i 2021 og 2022, samtidig med lave kontraheringsnivå i de store globale volummarked parallelt med at eksterne beslutningsprosesser i salgsarbeidet i disse segmentene drar noe ut i tid. Effekten av COVID-19 har til dato forårsaket noen glidninger i leveransedatoer samtidig med at volumet for ettermarked er avventende. Utsiktene for 2021 er tilnærmet like 2020, men en forventer vesentlig forbedring på lengre sikt som følge av potensialet i ettermarked og forbedret skipsbygningsaktivitet.

Finansiell risiko

Selskapet terminsikrer store ordrer, men utsatt levering fra kunde kan likevel utgjøre en valutarisiko. Alle terminsikringer er medtatt i regnskapet med påløpt tap/gevinst per 31.12.2020. Enkeltkunder utgjør store deler av omsetningen.





Fortsatt drift

I årsregnskapet er forutsetningen om fortsatt drift lagt til grunn da det etter styrets oppfatning ikke er forhold som tilsier noe annet.

Arbeidsmiljøet

Arbeidsmiljøet vurderes som godt. Selskapet har bedriftshelseavtale med Medi3. Det er i løpet året registrert 1 skade på personell. Skaden skjedde under pakking, og en gjennomgang av årsaksforhold konkluderte med at rutiner i bruk er dekkende, og at det er meget lite sannsynlig at en tilsvarende situasjon skjer igjen. Skaden resulterte i et sykefravær på 6 uker. Det totale sykefraværet var i 2020 på 2,5%, herav kortidsfravær (0-16 dager) på 1,6%. Selskapet har per 31.12.20 totalt 17 fast ansatte.

Likestilling og diskriminering

Selskapet har en kvinne i administrativ stilling. Det er ingen kvinner i styret. Ved ansettelser blir kvinner og menn likestilt etter kompetanse og erfaring. Selskapet har som mål at det ikke skal forekomme diskriminering på grunn av trosretning, nasjonalitet, hudfarge, språk eller funksjonsevne.

Ytre miljø

Elektrisk kraft er brukt til drift av maskiner og testanlegg. Til oppvarming benyttes elektrisk kraft. Det er i tillegg installert vann/luft varmepumpe som henter energi fra sjøvann. Bedriften har faste sorterings- og leveringsrutiner for avfall som oljer, metallavfall, industriavfall, papp, plast og papir. Avfallet leveres til godkjente mottakere. Bedriften er ISO 14001 sertifisert.

Ellingsøy 04.03.2021, i styret for Hydroniq Coolers AS


Erik Langseth
(Styreformann)

Ivar K. Nasset

Odd Ståle S. Ness

Roy Norum

Inge G. Bøen
(Daglig leder)





Verification

Transaction ID	SkzIShc8u-r17gB29ld
Document	Årsberetning Hydroniq Coolers 2020 Rev3.pdf
Pages	2
Sent by	Erik Langseth

Signing parties

Erik Langseth	erik@smvinvest.no	Action: Sign	Method: BankID NO
Odd-Ståle Ness	osness@chrisanic.no	Action: Sign	Method: BankID NO
Ivar Nasset	in@in-decision.com	Action: Sign	Method: BankID NO
Roy Norum	roy@herock.no	Action: Sign	Method: BankID NO
Inge Bøen	inge.boen@hydroniq.no	Action: Sign	Method: BankID NO

Activity log

E-mail invitation sent to erik@smvinvest.no
2021-04-19 09:48:50 CEST,

Document signed by Odd Ståle Sperre Ness
Birth date: 1960/5/10,2021-04-19 20:36:31 CEST,

E-mail invitation sent to osness@chrisanic.no
2021-04-19 09:48:50 CEST,

E-mail invitation sent to roy@herock.no
2021-04-19 09:48:50 CEST,

E-mail invitation sent to inge.boen@hydroniq.no
2021-04-19 09:48:50 CEST,

Clicked invitation link Erik Langseth
Amazon CloudFront,2021-04-19 09:50:00 CEST,IP: 77.16.221.6

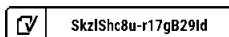
Document signed by ERIK LANGSETH
Birth date: 61/06/21,2021-04-19 09:51:28 CEST,

Clicked invitation link Inge Bøen
Amazon CloudFront,2021-04-19 09:53:59 CEST,IP: 213.128.162.238

E-mail invitation sent to in@in-decision.com
2021-04-19 09:48:50 CEST,

Clicked invitation link Roy Norum
Amazon CloudFront,2021-04-19 09:57:33 CEST,IP: 193.213.47.87

Document signed by Roy Norum
Birth date: 55/04/24,2021-04-19 10:01:15 CEST,





Clicked invitation link Ivar Nasset

Amazon CloudFront,2021-04-19 10:38:40 CEST,IP: 193.90.5.62

Document signed by Ivar Kåre Nasset

Birth date: 63/12/10,2021-04-19 10:39:56 CEST,

Clicked invitation link Odd-Ståle Ness

Mozilla/5.0 (iPhone; CPU iPhone OS 14_4_2 like Mac OS X) AppleWebKit/605.1.15 (KHTML, like Gecko) Version/14.0.3 Mobile/15E148
Safari/604.1,2021-04-19 20:35:24 CEST,IP: 79.161.172.128


Document viewed by Odd-Ståle Ness

Mozilla/5.0 (iPhone; CPU iPhone OS 14_4_2 like Mac OS X) AppleWebKit/605.1.15 (KHTML, like Gecko) Version/14.0.3 Mobile/15E148
Safari/604.1,2021-04-19 20:35:24 CEST,IP: 79.161.172.128

Document signed by Inge Gjerde Bøen

Birth date: 66/03/29,2021-04-19 09:55:21 CEST,

Verified ensures that the document has been signed according to the method stated above.
Copies of signed documents are securely stored by Verified.



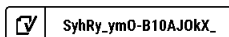


Årsregnskap

2020

Hydroniq Coolers AS

Org.nr.:825 935 592





Hydroniq Coolers AS

Årsregnskap 2020

Resultatregnskap

	Note	2020	2019
Driftsinntekter og driftskostnader			
Salgsinntekt		71 951 153	70 172 350
Sum driftsinntekter		71 951 153	70 172 350
Varekostnad	7	39 877 887	44 099 698
End. beh. varer u.tilv. og ferdigvarer	4	-43 200	340 096
Lønnskostnad	3	19 293 116	19 599 463
Avskrivning av driftsmidler og immaterielle eiendeler	6, 8	2 693 002	2 610 509
Annen driftskostnad	3, 7	8 034 807	16 124 767
Sum driftskostnader		69 855 612	82 774 533
Driftsresultat		2 095 541	-12 602 183
Finansinntekter og finanskostnader			
Annen finansinntekt	15	6 441 776	2 291 890
Annen finanskostnad	15	6 693 583	2 288 791
Resultat av finansposter		-251 806	3 099
Ordinært resultat før skattekostnad		1 843 735	-12 599 084
Skattekostnad på ordinært resultat	11	394 518	-2 776 449
Årsresultat	13	1 449 217	-9 822 635
Overføringer			
Mottatt konsernbidrag	7, 13	0	4 354 447
Avsatt konsernbidrag	7, 13	0	-4 354 447
Overført til udekket tap	13	-1 449 217	9 822 635
Sum overføringer		1 449 217	-9 822 635




Hydroniq Coolers AS

Årsregnskap 2020

Balanse

	Note	2020	2019
Eiendeler			
Anleggsmidler			
Immaterielle eiendeler			
Forskning og utvikling	8	5 521 880	6 022 378
Konsesjoner, patenter o.l.	8	2 275 000	2 575 000
Utsatt skattefordel	11	2 693 167	3 087 685
Sum immaterielle eiendeler		10 490 047	11 685 063
Varige driftsmidler			
Maskiner og anlegg	6	2 875 882	3 604 528
Driftsløsøre, inventar o.a. utstyr	6	3 906 108	4 659 891
Sum varige driftsmidler		6 781 990	8 264 419
Finansielle anleggsmidler			
Andre langsiktige fordringer		229 775	109 997
Sum finansielle anleggsmidler		229 775	109 997
Sum anleggsmidler		17 501 812	20 059 478
Omløpsmidler			
Lager av varer og annen beholdning	4	26 186 723	29 557 346
Fordringer			
Kundefordringer	9	9 343 222	8 874 231
Andre kortsiktige fordringer	9	607 653	1 977 749
Sum fordringer		9 950 875	10 851 980
Bankinnskudd, kontanter o.l.	2	10 581 456	2 633 602
Sum omløpsmidler		46 719 054	43 042 928
Sum eiendeler		64 220 866	63 102 406


 SyhRy_ym0-B10AJ0KX_

**Hydroniq Coolers AS**

Årsregnskap 2020

Balanse

	Note	2020	2019
Egenkapital og gjeld			
Egenkapital			
Innskutt egenkapital			
Aksjekapital	12, 13	3 000 000	3 000 000
Overkurs	13	33 750 000	33 750 000
Sum innskutt egenkapital		36 750 000	36 750 000
Opptjent egenkapital			
Udekket tap	13	-27 676 469	-29 125 686
Sum opptjent egenkapital		-27 676 469	-29 125 686
Sum egenkapital		9 073 531	7 624 314
Gjeld			
Avsetning for forpliktelser			
Annen langsiktig gjeld			
Øvrig langsiktig gjeld		34 000 000	34 000 000
Sum annen langsiktig gjeld	9	34 000 000	34 000 000
Kortsiktig gjeld			
Leverandørgjeld	9	5 379 829	9 165 486
Skyldig offentlige avgifter		2 121 661	1 762 812
Annen kortsiktig gjeld	5	13 645 844	10 549 794
Sum kortsiktig gjeld		21 147 335	21 478 092
Sum gjeld		55 147 335	55 478 092
Sum egenkapital og gjeld		64 220 866	63 102 406

Ellingsøy, 04.03.2021
Styret i Hydroniq Coolers ASErik Langseth
styrelederIvar Kåre Nesset
styremedlemOdd Ståle Sperre Ness
styremedlemRoy Norum
styremedlemInge Gjerde Bøen
daglig leder SyhRy_ym0-B10AJ0kX_



Hydroniq Coolers AS

Årsregnskap 2020

Indirekte kontantstrøm

	Note	2020	2019
Kontantstrømmer fra operasjonelle aktiviteter			
Resultat før skattekostnad		1 843 735	-12 599 084
Ordinære avskrivninger		2 693 002	2 610 509
Endring i varelager		3 370 623	1 984 989
Endring i kundefordringer		-468 991	-5 121 110
Endring i leverandørgjeld		-3 785 657	-57 349
Endring i andre tidsavgrensningsposter		3 477 041	6 630 313
Netto kontantstrøm fra operasjonelle aktiviteter		7 129 753	-6 551 731
Kontantstrømmer fra investeringsaktiviteter			
Utbetalinger ved kjøp av varige driftsmidler		-410 075	-428 356
Netto kontantstrøm fra investeringsaktiviteter		-410 075	-428 356
Kontantstrømmer fra finansieringsaktiviteter			
Innbetalinger ved opptak av ny langsiktig gjeld		0	6 000 000
Inn-/utbetalinger av konsernbidrag		1 228 177	1 401 086
Netto kontantstrøm fra finansieringsaktiviteter		1 228 177	7 401 086
Netto endring i kontanter og kontantekvivalenter		7 947 854	420 999
Beh. av kont. og kontantekvivalenter ved per. begynnelse		2 633 602	2 212 604
Beh. av kont. og kontantekvivalenter ved per. slutt		10 581 456	2 633 602



Hydroniq Coolers AS Årsregnskap 2020

Noter

--

Note 1 Regnskapsprinsipper

Årsregnskapet er basert på de grunnleggende prinsipper om historisk kost, sammenlignbarhet, fortsatt drift, kongruens og forsiktighet. Transaksjoner regnskapsføres til verdien av vederlaget på transaksjonstidspunktet. Inntekter resultatføres når de er opptjent d.v.s. ved salg av varer på leveringstidspunktet. Kostnader sammenstilles med opptjente inntekter. Regnskapsprinsippene utdypes nedenfor. Når faktiske tall ikke er tilgjengelige på tidspunkt for regnskapsavleggelsen, tilsier god regnskapsskikk at ledelsen beregner et best mulig estimat for bruk i resultatregnskap og balanse. Det kan fremkomme avvik mellom estimerte og faktiske tall.

Eiendeler/gjeld som knytter seg til varekretsløpet og poster som forfaller til betaling innen ett år etter balansedagen, er klassifisert som omløpsmidler/kortsiktig gjeld. Vurdering av omløpsmidler/kortsiktig gjeld skjer til laveste/høyeste verdi av anskaffelseskost og virkelig verdi. Virkelig verdi er definert som antatt fremtidig salgspris redusert med forventede salgskostnader. Andre eiendeler er klassifisert som anleggsmidler. Vurdering av anleggsmidler skjer til anskaffelseskost. Anleggsmidler som forringes avskrives. Tilsvarende prinsipper legges normalt til grunn for gjeldsposter.

Enkelte poster er vurdert etter andre regler, og redegjøres for nedenfor:

Inntektsføring

Inntektsføring skjer når varene er levert og risiko og kontroll er overført til kunde.

Valuta

Pengeposter i utenlandsk valuta er vurdert til kursen ved regnskapsårets slutt.

Fordringer og gjeld i utenlandsk valuta som ikke er sikret ved bruk av terminkontrakter, balanseføres til kursen ved regnskapsårets slutt.

Fordringer

Kundefordringer og andre fordringer oppføres til pålydende etter fradrag for avsetning til forventet tap. Avsetning til tap gjøres på grunnlag av en individuell vurdering av de enkelte fordringene. I tillegg gjøres det for øvrige kundefordringer en uspesifisert avsetning for å dekke antatt tap.

Varer

Lager av innkjøpte varer er verdsatt til laveste av anskaffelseskost og virkelig verdi. Anskaffelseskost vurderes etter FIFO-prinsippet. Egentilvirkede ferdigvarer og varer under tilvirkning er vurdert til full tilvirkningskost. Det foretas nedskrivning for påregnelig ukurans.

Varige driftsmidler

Varige driftsmidler avskrives over forventet økonomisk levetid. Avskrivningene er fordelt lineært over antatt økonomisk levetid.

Forskning og utvikling


Utgifter til forskning og utvikling balanseføres id en grad det kan identifiseres en fremtidig økonomisk fordel knyttet til utvikling av en identifiserbar immateriell eiendel. I motsatt tilfelle kostnadsføres slike utgifter løpende. Balanseført forskning og utvikling avskrives lineært over økonomisk levetid.

Garantiarbeider/reklamasjoner

Garantiarbeider/reklamasjoner knyttet til avsluttede salg vurderes til antatt kostnad for slikt arbeid. Estimatet beregnes med utgangspunkt i historiske tall for garantiarbeider, men korrigert for forventet avvik på grunn av for eksempel endring i kvalitetssikringsrutiner og endring i produktspekter. I tillegg det avsettes det etter beste estimat for kjente pågående garantiasaker. Avsetningen føres opp under "Annen kortsiktig gjeld", og endringen i avsetningen kostnadsføres.

Skatter

Skatter kostnadsføres når de påløper, det vil si at skattekostnaden er knyttet til det regnskapsmessige resultat før skatt. Skattekostnaden består av betalbar skatt (skatt på årets skattepliktige inntekt) og endring i netto utsatt skatt. Skattekostnaden fordeles på ordinært resultat og resultat av ekstraordinære poster i henhold til skattegrunnlaget.

 SyhRy_ym0-B10AJ0KX_



Hydroniq Coolers AS Årsregnskap 2020

Noter

Utsatt skatt beregnes på bakgrunn av midlertidige forskjeller mellom regnskapsmessige og skattemessige verdier ved utgangen av regnskapsåret. Ved beregningen benyttes nominell skattesats. Positive og negative forskjeller vurderes mot hverandre innenfor samme tidsintervall. Visse poster vurderes likevel særskilt, herunder pensjonsforpliktelser. Utsatt skatt og utsatt skattefordel er presentert netto i balansen.

Kontantstrømpoppstilling

Kontantstrømpoppstillingen er utarbeidet etter den indirekte metoden. Kontanter og kontantekvivalenter omfatter kontanter og bankinnskudd

Note 2 Bankinnskudd

I posten inngår bundne skattetreksmidler på kr 1 360 886.

	31.12.2020	31.12.2019
Bundet til dekning av skattetrekk	1 360 886	1 129 744

Note 3 Lønnskostnader, antall ansatte, godtgjørelser, lån til ansatte m.m.

Lønnskostnader

	2020	2019
Lønninger	15 084 751	15 119 969
Arbeidsgiveravgift	2 410 705	2 501 616
Pensjonskostnader	1 098 972	1 067 995
Andre ytelser	698 689	909 883
Sum	19 293 116	19 599 463

Gjennomsnittlig antall årsverk: 18,2 19

Ytelser til ledende personer

	Daglig leder	Styre
Lønninger	1 883 061	
Annen godtgjørelse	152 900	114 366

Det er ikke ytet lån eller stilt sikkerhet til fordel for daglig leder, ansatt, styret eller aksjeeiere.


Pensjonsforpliktelser

Selskapet er pliktig til å ha tjenestepensjonsordning etter lov om obligatorisk tjenestepensjon. Selskapet har en innskuddsbasert kollektiv pensjonsordning. Pensjonspremien føres som pensjonskostnad og bokføres sammen med lønnskostnader. Selskapets pensjonsordninger tilfredsstiller kravene i loven.

Revisor

Kostnadsført revisjonshonorar for 2020 utgjør kr 126 595,- eks. mva, og fordeler seg som følger:

Lovpålagt revisjon	104 500
Andre attestasjonstjenester	5 000
Skatterådgivning, inkl. teknisk utarbeidelse ligningspapir	17 095
Sum	126 595

 SyhRy_ym0-B10AJ0kX.



Hydroniq Coolers AS Årsregnskap 2020

Noter

--

Note 4 Varer

Varer

	31.12.2020	31.12.2019
Råvarer og innkjøpte halvfabrikater	23 446 484	27 508 762
Egenproduserte varer	2 740 239	2 048 584
Sum	26 186 723	29 557 346

Note 5 Finansiell markedsrisiko

Selskapet er eksponert for valutakursendringer ved at det foretas både kjøp og salg i valuta, hovedsaklig knyttet til EUR og USD.

For å møte denne valutarisikoen inngås det valutaterminkontrakter frem i tid. Per 31.12.2020 er det inngått terminkontrakter i EUR. Per 31.12.2020 er urealiserte tap på kontrakter 13 893 NOK.

Note 6 Anleggsmidler

	Maskiner og anlegg	Driftsløsøre, inventar ol.	Sum
Anskaffelseskost pr. 01.01.20	7 303 252	12 933 568	20 236 820
+ Tilgang kjøpte driftsmidler		306 726	306 726
= Anskaffelseskost 31.12.20	7 303 252	13 240 294	20 543 546
Akkumulerte avskrivninger 31.12.20	4 427 370	9 334 186	13 761 556
= Bokført verdi 31.12.20	2 875 882	3 906 108	6 781 990
Årets ordinære avskrivninger	728 646	1 060 509	1 789 155
Økonomisk levetid	Inntil 10 år	Inntil 10 år	
Avskrivningsplan	Lineær	Lineær	

Selskapet leier bygninger. Disse er ikke balanseførte da leieavtalene ihht god regnskapsskik ikke er å anse som finansiell leasing. Årlig leie utgjør kr. 1 125 000



Hydroniq Coolers AS
Årsregnskap 2020

Noter

--

Note 7 Nærstående parter

Som nærstående parter regnes alle selskap som inngår i konsernet SMV Invest AS. Alt salg mellom selskapene, samt avtaler vedrørende leie av lokaler skjer på vanlige forretningsmessige vilkår.



Hydroniq Coolers AS Årsregnskap 2020

Noter

--

Note 8 Immaterielle eiendeler

	Forskning og Patenter, lisenser o.l. utvikling		Sum
Anskaffelseskost pr. 01.01.20	8 957 044	3 000 000	11 957 044
+ Tilgang kjøpte driftsmidler	103 349		103 349
= Anskaffelseskost 31.12.20	9 060 393	3 000 000	12 060 393
Akkumulerte avskrivninger 31.12.20	3 538 513	725 000	4 263 513
= Bokført verdi 31.12.20	5 521 880	2 275 000	7 796 880
Årets ordinære avskrivninger	603 847	300 000	903 847
Økonomisk levetid	15-20 år	15-20 år	
Avskrivningsplan	Lineær	Lineær	

Det har i 2020 medgått kr. 206 698 i eksterne kjøp knyttet til forskning og utvikling. Selskapet har i 2020 ett prosjekt knyttet til utvikling av nye produkter. Selskapet har aktivert en andel av eksterne kostnader i tilknytning til prosjektene. Selskapet har fått innvilget offentlig tilskudd i SkatteFUNN ordningen. Tilskuddene er behandlet i henhold til NRS 4 Offentlige tilskudd, dvs at tilskuddene er ført til reduksjon av de tilhørende kostnadsposter. Tilskuddene er betinget endelig godkjenning.

Note 9 Mellomværende med selskap i samme konsern og tilknyttede selskap

Fordringer	2020	2019
Kundefordringer	0	0
Andre fordringer	0	1 228 177
Sum	0	1 228 177

Gjeld	2020	2019
Leverandørgjeld	81 782	336 326
Øvrig langsiktig gjeld	34 000 000	34 000 000
Sum	34 081 782	34 336 326

Note 10 Solidaransvar merverdiavgift

Selskapet er fellesregistrert sammen med SMV Invest AS, men går ut av fellesregistrering som følge av endring i eierstruktur.

**Hydroniq Coolers AS**
Årsregnskap 2020**Noter**

--

Note 11 Skatt

Årets skattekostnad	2020	2019
Resultatført skatt på ordinært resultat:		
Betalbar skatt	0	0
Endring i utsatt skattefordel	394 518	-2 776 449
Skattekostnad ordinært resultat	394 518	-2 776 449
Skattepliktig inntekt:		
Ordinært resultat før skatt	1 843 735	-12 599 084
Permanente forskjeller	-50 474	-21 143
Endring i midlertidige forskjeller	1 911 177	4 458 620
Mottatt konsernbidrag	0	5 582 624
Anvendelse av fremførbart underskudd	-3 704 438	0
Skattepliktig inntekt	0	-2 578 983
Betalbar skatt i balansen:		
Betalbar skatt på årets resultat	0	-1 228 177
Betalbar skatt på mottatt konsernbidrag	0	1 228 177
Sum betalbar skatt i balansen	0	0

Skatteeffekten av midlertidige forskjeller og underskudd til fremføring som har gitt opphav til utsatt skatt og utsatte skattefordeler, spesifisert på typer av midlertidige forskjeller

	2020	2019	Endring
Varige driftsmidler	2 036 864	2 615 631	578 768
Varebeholdning	-1 770 321	-1 672 070	98 251
Fordringer	-637 400	-483 046	154 354
Avsetninger mv	-6 352 586	-5 272 781	1 079 805
Sum	-6 723 444	-4 812 266	1 911 177
Akkumulert fremførbart underskudd	-5 518 225	-9 222 664	-3 704 438
Grunnlag for utsatt skattefordel	-12 241 669	-14 034 930	-1 793 261
Utsatt skattefordel (22 %)	-2 693 167	-3 087 685	-394 517

Note 12 Aksjonærer


Aksjekapitalen i Hydroniq Coolers AS pr. 31.12 består av:

	Antall	Pålydende	Bokført
Ordinære aksjer	100	30 000,0	3 000 000
Sum	100		3 000 000

Eierstruktur

De største aksjonærene i % pr. 31.12 var:

	Ordinære	Eierandel	Stemmeandel
SMV Invest AS	75	75,0	75,0
IEB Invest AS	10	10,0	10,0

 SyhRy_ym0-B10AJOKX_



Hydroniq Coolers AS Årsregnskap 2020

Noter

ENDREX INVEST AS	5	5,0	5,0
HRA Invest AS	5	5,0	5,0
SIVM AS	5	5,0	5,0
Totalt antall aksjer	100	100,0	100,0

Daglig leder, Inge Bøen, eier aksjer i Hydroniq Coolers AS via selskapet IEB Invest AS.

Note 13 Egenkapital

	Aksjekapital	Overkurs	Udekket tap	Sum
Egenkapital 01.01.2020	3 000 000	33 750 000	-29 125 686	7 624 314
Årets endring i egenkapital:				
Årets resultat			1 449 217	1 449 217
Egenkapital pr 31.12.2020	3 000 000	33 750 000	-27 676 469	9 073 531

Note 14 Konsernregnskap

Selskapet inngår i konsernet SMV Invest AS.

Kopi av konsernregnskapet kan innhentes ved henvendelse til selskapet.

Note 15 Finansposter

Annen finansinntekt	2020	2019
Annen finansinntekt	6 441 776	2 291 890
Sum	6 441 776	2 291 890

Annen finanskostnad	2020	2019
Rentekostnad til konsern	806 826	961 472
Annen finanskostnad	5 886 757	1 327 208
Sum	6 693 583	2 288 680



Verification

Transaction ID	SyhRy_ymO-B10AJOKX_
Document	Årsregnskap Hydroniq Coolers 2020.pdf
Pages	12
Sent by	Erik Langseth

Signing parties

Erik Langseth	erik@smvinvest.no	Action: Sign	Method: BankID NO
Odd-Ståle Ness	osness@chrisanic.no	Action: Sign	Method: BankID NO
Roy Norum	roy@herock.no	Action: Sign	Method: BankID NO
Ivar Nettet	in@in-decision.com	Action: Sign	Method: BankID NO
Inge Bøen	inge.boen@hydroniq.no	Action: Sign	Method: BankID NO

Activity log

E-mail invitation sent to erik@smvinvest.no
2021-03-05 09:51:36 CET,

E-mail invitation sent to osness@chrisanic.no
2021-03-05 09:51:36 CET,

E-mail invitation sent to in@in-decision.com
2021-03-05 09:51:36 CET,

E-mail invitation sent to roy@herock.no
2021-03-05 09:51:36 CET,

E-mail invitation sent to inge.boen@hydroniq.no
2021-03-05 09:51:36 CET,

Clicked invitation link Erik Langseth
Amazon CloudFront,2021-03-05 09:53:29 CET,IP address: 77.16.62.195

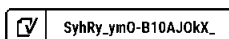
Document signed by ERIK LANGSETH
Birth date: 61/06/21,2021-03-05 09:55:40 CET,

Clicked invitation link Inge Bøen
Amazon CloudFront,2021-03-05 09:56:41 CET,IP address: 213.128.162.238

Document signed by Inge Gjerde Bøen
Birth date: 66/03/29,2021-03-05 09:57:55 CET,

Clicked invitation link Roy Norum
Amazon CloudFront,2021-03-05 10:03:31 CET,IP address: 193.213.47.87

Document signed by Roy Norum
Birth date: 55/04/24,2021-03-05 10:04:29 CET,





Clicked invitation link Odd-Ståle Ness

Amazon CloudFront,2021-03-05 14:40:04 CET,IP address: 46.15.14.40

Document signed by Odd Ståle Sperre Ness

Birth date: 60/05/10,2021-03-05 14:42:06 CET,

Clicked invitation link Ivar Nesset

Amazon CloudFront,2021-03-05 15:16:20 CET,IP address: 77.16.214.219

Document viewed by Ivar Nesset

Mozilla/5.0 (iPhone; CPU iPhone OS 13_6_1 like Mac OS X) AppleWebKit/605.1.15 (KHTML, like Gecko) Version/13.1.2 Mobile/15E148 Safari/604.1,2021-03-05 15:46:08 CET,IP address: 77.16.214.219

Document signed by Ivar Kåre Nesset

Birth date: 63/12/10,2021-03-06 09:31:49 CET,

Verified ensures that the document has been signed according to the method stated above.
Copies of signed documents are securely stored by Verified.

