



ÅRSREGNSKAPET FOR REGNSKAPSÅRET 2023 - GENERELL INFORMASJON

Enheten

Organisasjonsnummer: 861 635 392
Organisasjonsform: Aksjeselskap
Foretaksnavn: MOBILE JARLSBERG AS
Forretningsadresse: Travveien 4
3170 SEM

Regnskapsår

Årsregnskapets periode: 01.01.2023 - 31.12.2023

Konsern

Morselskap i konsern: Nei

Regnskapsregler

Regler for små foretak benyttet: Ja
Benyttet ved utarbeidelsen av årsregnskapet til selskapet: Regnskapslovens alminnelige regler

Årsregnskapet fastsatt av kompetent organ

Bekreftet av representant for selskapet: Petter Gihle
Dato for fastsettelse av årsregnskapet: 31.07.2024

Grunnlag for avgivelse

År 2023: Årsregnskapet er elektronisk innlevert
År 2022: Tall er hentet fra elektronisk innlevert årsregnskap fra 2023

Det er ikke krav til at årsregnskapet m.v. som sendes til Regnskapsregisteret er undertegnet. Kontrollen på at dette er utført ligger hos revisor/enhetens øverste organ. Sikkerheten ivaretas ved at innsender har rolle/rettighet for innsending av årsregnskapet via Altinn, og ved at det bekreftes at årsregnskapet er fastsatt av kompetent organ.

Brønnøysundregistrene, 05.08.2025



Resultatregnskap

| Beløp i: NOK | Note | 2023 | 2022 |
|---|------|--------------------|--------------------|
| RESULTATREGNSKAP | | | |
| Inntekter | | | |
| Salgsinntekt | 1 | 232 712 509 | 216 064 001 |
| Annen driftsinntekt | | 3 109 037 | 3 514 735 |
| Sum inntekter | | 235 821 546 | 219 578 735 |
| Kostnader | | | |
| Varekostnad | | 186 627 023 | 171 363 307 |
| Lønnskostnad | 2 | 24 869 601 | 25 307 802 |
| Avskrivning av driftsmidler og immaterielle eiendeler | 3 | 1 031 252 | 1 076 327 |
| Annen driftskostnad | 2 | 18 968 348 | 18 500 261 |
| Sum kostnader | | 231 496 224 | 216 247 695 |
| Driftsresultat | | 4 325 321 | 3 331 040 |
| Finansinntekter og finanskostnader | | | |
| Annen renteinntekt | | 54 699 | 7 513 |
| Annen finansinntekt | | 18 479 | 18 186 |
| Sum finansinntekter | | 73 178 | 25 699 |
| Rentekostnad til foretak i samme konsern | | 565 400 | 20 900 |
| Annen rentekostnad | | 256 252 | 201 415 |
| Annen finanskostnad | | 2 379 | 1 135 |
| Sum finanskostnader | | 824 030 | 223 450 |
| Netto finans | | -750 852 | -197 752 |
| Ordinært resultat før skattekostnad | | 3 574 469 | 3 133 288 |
| Skattekostnad på resultat | 4 | 786 996 | 689 324 |
| Ordinært resultat etter skattekostnad | | 2 787 473 | 2 443 964 |
| Årsresultat | 5 | 2 787 473 | 2 443 964 |
| Årsresultat etter minoritetsinteresser | | 2 787 473 | 2 443 964 |
| Totalresultat | | 2 787 473 | 2 443 964 |



Resultatregnskap

| Beløp i: NOK | Note | 2023 | 2022 |
|--|-------------|------------------|------------------|
| Overføringer og disponeringer | | | |
| Avgitt konsernbidrag | | 2 803 358 | 1 794 999 |
| Avsatt til annen egenkapital | | -15 885 | 648 965 |
| Sum overføringer og disponeringer | | 2 787 473 | 2 443 964 |



Balanse

| Beløp i: NOK | Note | 2023 | 2022 |
|--|---------|-------------------|-------------------|
| BALANSE - EIENDELER | | | |
| Anleggsmidler | | | |
| Immaterielle eiendeler | | | |
| Utsatt skattefordel | 4 | 588 328 | 584 633 |
| Sum immaterielle eiendeler | | 588 328 | 584 633 |
| Varige driftsmidler | | | |
| Tomter, bygninger o.a. fast eiendom | 3, 6 | | |
| Maskiner og anlegg | 3, 6 | 225 756 | 2 554 551 |
| Skip og flytende installasjoner | 3, 6 | | |
| Driftsløsøre, inventar o.a. utstyr | 3, 6 | 3 291 463 | 1 055 990 |
| Sum varige driftsmidler | 3, 6 | 3 517 219 | 3 610 541 |
| Finansielle anleggsmidler | | | |
| Lån til foretak i samme konsern | 9 | | |
| Investeringer i aksjer og andeler | | 25 000 | 25 000 |
| Sum finansielle anleggsmidler | | 25 000 | 25 000 |
| Sum anleggsmidler | | 4 130 547 | 4 220 174 |
| Omløpsmidler | | | |
| Varer | | | |
| Sum varer | 6, 7 | 28 128 021 | 23 229 583 |
| Fordringer | | | |
| Kundefordringer | 6, 8, 9 | 3 960 871 | 3 116 654 |
| Andre kortsiktige fordringer | 9 | 2 872 674 | 1 728 092 |
| Konsernfordringer | 8, 9 | 6 193 657 | 2 135 980 |
| Sum fordringer | 9 | 13 027 202 | 6 980 726 |
| Bankinnskudd, kontanter og lignende | | | |
| Bankinnskudd, kontanter o.l. | 10 | 4 906 | 3 945 |
| Sum bankinnskudd, kontanter og lignende | | 4 906 | 3 945 |
| Sum omløpsmidler | | 41 160 129 | 30 214 253 |



Balanse

| Beløp i: NOK | Note | 2023 | 2022 |
|----------------------|------|-------------------|-------------------|
| SUM EIENDELER | | 45 290 676 | 34 434 428 |

BALANSE - EGENKAPITAL OG GJELD

Egenkapital

Innskutt egenkapital

| | | | |
|---------------------------------|----------|------------------|------------------|
| Aksjekapital | 5, 11 | 1 800 000 | 1 800 000 |
| Beholdning av egne aksjer | 5, 11 | | |
| Overkurs | 5 | 2 614 749 | 2 614 749 |
| Annen innskutt egenkapital | 5 | 4 788 714 | 4 788 714 |
| Sum innskutt egenkapital | 5 | 9 203 463 | 9 203 463 |

Opptjent egenkapital

| | | | |
|---------------------------------|----------|----------------|----------------|
| Fond for vurderingsforskjeller | 5 | | |
| Annen egenkapital | 5 | 633 080 | 648 965 |
| Udekket tap | 5 | | |
| Sum opptjent egenkapital | 5 | 633 080 | 648 965 |

Sum egenkapital

| | | |
|---|------------------|------------------|
| 5 | 9 836 544 | 9 852 428 |
|---|------------------|------------------|

Gjeld

Langsiktig gjeld

| | | | |
|--|---|------------------|------------------|
| Utsatt skatt | 4 | | |
| Andre avsetninger for forpliktelser | 6 | 2 588 205 | 2 173 368 |
| Sum avsetninger for forpliktelser | | 2 588 205 | 2 173 368 |

Annen langsiktig gjeld

| | | | |
|--------------------------------|------|------------------|------------------|
| Gjeld til kredittinstitusjoner | 6, 9 | | |
| Langsiktig konserngjeld | 9 | | |
| Øvrig langsiktig gjeld | 6 | | |
| Sum langsiktig gjeld | | 2 588 205 | 2 173 368 |

Kortsiktig gjeld

| | | | |
|--------------------------------|------|-----------|-----------|
| Gjeld til kredittinstitusjoner | 6, 7 | 8 688 774 | 2 140 441 |
| Leverandørgjeld | 9 | 3 563 767 | 3 434 807 |
| Betalbar skatt | 4 | | |
| Skyldig offentlige avgifter | | 2 271 949 | 1 894 440 |



Balanse

| Beløp i: NOK | Note | 2023 | 2022 |
|---------------------------------|-------------|-------------------|-------------------|
| Kortsiktig konserngjeld | 9 | 14 954 420 | 10 794 971 |
| Annen kortsiktig gjeld | | 3 387 018 | 4 143 972 |
| Sum kortsiktig gjeld | 9 | 32 865 927 | 22 408 631 |
| | | | |
| Sum gjeld | | 35 454 132 | 24 581 999 |
| | | | |
| SUM EGENKAPITAL OG GJELD | | 45 290 676 | 34 434 428 |



Brønnøysundregistrene

ÅRSREGNSKAP FOR REGNSKAPSÅRET 2023 - GENERELL INFORMASJON

Journalnummer: 2024 709140

Enheten

Organisasjonsnummer: 861 635 392
Organisasjonsform: Aksjeselskap
Foretaksnavn: MOBILE JARLSBERG AS
Forretningsadresse: Travveien 4
3170 SEM

Regnskapsår

Årsregnskapets periode: 01.01.2023 - 31.12.2023

Konsern

Morselskap i konsern: Nei

Regnskapsregler

Regler for små foretak benyttet: Ja
Benyttet ved utarbeidelsen av
årsregnskapet til selskapet: Regnskapslovens alminnelige regler

Årsregnskapet fastsatt av kompetent organ

Bekreftet av representant for selskapet: Petter Gihle
Dato for fastsettelse av årsregnskapet: 31.07.2024

Grunnlag for avgivelse

År 2023: Årsregnskap er elektronisk innlevert.
År 2022: Tall er hentet fra elektronisk innlevert årsregnskap fra 2023.

Det er ikke krav til at årsregnskapet m.v. som sendes til Regnskapsregisteret er undertegnet. Kontrollen på at dette er utført ligger hos revisor/enhetens øverste organ. Sikkerheten ivaretas ved at innsender har rolle/rettighet for innsending av årsregnskapet via Altinn, og ved at det bekreftes at årsregnskapet er fastsatt av kompetent organ.

Brønnøysundregistrene, 03.08.2024



Organisasjonsnr: 861 635 392
MOBILE JARLSBERG AS

RESULTATREGNSKAP

| Beløp i: NOK | Note | 2023 | 2022 |
|---|------|--------------------|--------------------|
| RESULTATREGNSKAP | | | |
| Inntekter | | | |
| Salgsinntekt | 1 | 232 712 509 | 216 064 001 |
| Annen driftsinntekt | | 3 109 037 | 3 514 735 |
| Sum inntekter | | 235 821 546 | 219 578 735 |
| Kostnader | | | |
| Varekostnad | | 186 627 023 | 171 363 307 |
| Lønnskostnad | 2 | 24 869 601 | 25 307 802 |
| Avskrivning av driftsmidler og immaterielle eiendeler | 3 | 1 031 252 | 1 076 327 |
| Annen driftskostnad | 2 | 18 968 348 | 18 500 261 |
| Sum kostnader | | 231 496 224 | 216 247 695 |
| Driftsresultat | | 4 325 321 | 3 331 040 |
| Finansinntekter og finanskostnader | | | |
| Annen renteinntekt | | 54 699 | 7 513 |
| Annen finansinntekt | | 18 479 | 18 186 |
| Sum finansinntekter | | 73 178 | 25 699 |
| Rentekostnad til foretak i samme konsern | | 565 400 | 20 900 |
| Annen rentekostnad | | 256 252 | 201 415 |
| Annen finanskostnad | | 2 379 | 1 135 |
| Sum finanskostnader | | 824 030 | 223 450 |
| Netto finans | | -750 852 | -197 752 |
| Ordinært resultat før skattekostnad | | | |
| Skattekostnad på resultat | 4 | 3 574 469 | 3 133 288 |
| Ordinært resultat etter skattekostnad | | 786 996 | 689 324 |
| Årsresultat | 5 | 2 787 473 | 2 443 964 |
| Årsresultat etter minoritetsinteresser | | 2 787 473 | 2 443 964 |
| Totalresultat | | 2 787 473 | 2 443 964 |
| Overføringer og disponeringer | | | |
| Avgitt konsernbidrag | | 2 803 358 | 1 794 999 |
| Avsatt til annen egenkapital | | -15 885 | 648 965 |



Sum overføringer og
disponeringer

2 787 473

2 443 964



Organisasjonsnr: 861 635 392
MOBILE JARLSBERG AS

BALANSE

| Beløp i: NOK | Note | 2023 | 2022 | |
|--|-------------|-------------------|-------------------|------|
| BALANSE - EIENDELER | | | | |
| Anleggsmidler | | | | |
| Immaterielle eiendeler | | | | |
| Utsatt skattefordel | 4 | 588 328 | 584 633 | |
| Sum immaterielle eiendeler | | 588 328 | 584 633 | |
| Varige driftsmidler | | | | |
| Tomter, bygninger o.a. fast eiendom | | | | 3, 6 |
| Maskiner og anlegg | 3, 6 | 225 756 | 2 554 551 | |
| Skip og flytende installasjoner | 3, 6 | | | |
| Driftsløsøre, inventar o. a. utstyr | 3, 6 | 3 291 463 | 1 055 990 | |
| Sum varige driftsmidler | 3, 6 | 3 517 219 | 3 610 541 | |
| Finansielle anleggsmidler | | | | |
| Lån til foretak i samme konsern | | | | 9 |
| Investeringer i aksjer og andeler | | 25 000 | 25 000 | |
| Sum finansielle anleggsmidler | | 25 000 | 25 000 | |
| Sum anleggsmidler | | 4 130 547 | 4 220 174 | |
| Omløpsmidler | | | | |
| Varer | | | | |
| Sum varer | 6, 7 | 28 128 021 | 23 229 583 | |
| Fordringer | | | | |
| Kundefordringer | 6, 8, 9 | 3 960 871 | 3 116 654 | |
| Andre kortsiktige fordringer | 9 | 2 872 674 | 1 728 092 | |
| Konsernfordringer | 8, 9 | 6 193 657 | 2 135 980 | |
| Sum fordringer | 9 | 13 027 202 | 6 980 726 | |
| Bankinnskudd, kontanter og lignende | | | | |
| Bankinnskudd, kontanter o. l. | | | | 10 |
| Sum bankinnskudd, kontanter og lignende | | 4 906 | 3 945 | |
| Sum omløpsmidler | | 41 160 129 | 30 214 253 | |
| SUM EIENDELER | | 45 290 676 | 34 434 428 | |



BALANSE - EGENKAPITAL OG GJELD

Egenkapital

Innskutt egenkapital

| | | | |
|---------------------------------|----------|------------------|------------------|
| Aksjekapital | 5, 11 | 1 800 000 | 1 800 000 |
| Beholdning av egne aksjer | 5, 11 | | |
| Overkurs | 5 | 2 614 749 | 2 614 749 |
| Annen innskutt egenkapital | 5 | 4 788 714 | 4 788 714 |
| Sum innskutt egenkapital | 5 | 9 203 463 | 9 203 463 |

Opptjent egenkapital

| | | | |
|---------------------------------|----------|----------------|----------------|
| Fond for vurderingsforskjeller | 5 | | |
| Annen egenkapital | 5 | 633 080 | 648 965 |
| Udekket tap | 5 | | |
| Sum opptjent egenkapital | 5 | 633 080 | 648 965 |

Sum egenkapital 5 9 836 544 9 852 428

Gjeld

Langsiktig gjeld

| | | | |
|---|---|------------------|------------------|
| Utsatt skatt | 4 | | |
| Andre avsetninger for forpliktelse | 6 | 2 588 205 | 2 173 368 |
| Sum avsetninger for forpliktelse | | 2 588 205 | 2 173 368 |

Annen langsiktig gjeld

| | | | |
|--------------------------------|------|------------------|------------------|
| Gjeld til kredittinstitusjoner | 6, 9 | | |
| Langsiktig konserngjeld | 9 | | |
| Øvrig langsiktig gjeld | 6 | | |
| Sum langsiktig gjeld | | 2 588 205 | 2 173 368 |

Kortsiktig gjeld

| | | | |
|--------------------------------|----------|-------------------|-------------------|
| Gjeld til kredittinstitusjoner | 6, 7 | 8 688 774 | 2 140 441 |
| Leverandørgjeld | 9 | 3 563 767 | 3 434 807 |
| Betalbar skatt | 4 | | |
| Skyldig offentlige avgifter | | 2 271 949 | 1 894 440 |
| Kortsiktig konserngjeld | 9 | 14 954 420 | 10 794 971 |
| Annen kortsiktig gjeld | | 3 387 018 | 4 143 972 |
| Sum kortsiktig gjeld | 9 | 32 865 927 | 22 408 631 |

Sum gjeld 35 454 132 24 581 999

SUM EGENKAPITAL OG GJELD 45 290 676 34 434 428



Organisasjonsnr: 861 635 392
MOBILE JARLSBERG AS

NOTEOPPLYSNINGER - SELSKAP - alle poster oppgitt i hele tall

Note

Antall årsverk i regnskapsåret
35.00

Sum Beløp

Balanseført verdi 31.12. Varige driftsmidler Immaterielle eiend.

Konsernregnskap

Morselskapet sitt navn

Forretningskontor for morselskapet

Begrunnelse for at datterselskap er utelatt fra konsolideringen

Samlet beløp - tilknyttet selskap Årets Fjorårets

Samlet beløp - foretak i samme konsern Årets Fjorårets

Samlet beløp - foretak i samme konsern Årets Fjorårets

Samlet beløp - felles kontrollert virksomhet Årets Fjorårets

Pantstillelse Beløp

Beholdning av egne aksjer Antall Pålydende Andel av aksjek.



Til generalforsamlingen i Mobile Jartsberg AS

Uavhengig revisors beretning

Konklusjon

Vi har revidert årsregnskapet for Mobile Jartsberg AS som består av balanse per 31. desember 2023, resultatregnskap og kontantstrømoppstilling for regnskapsåret avsluttet per denne datoen og noter til årsregnskapet, herunder et sammendrag av viktige regnskapsprinsipper.

Etter vår mening oppfyller årsregnskapet gjeldende lovkrav, og gir årsregnskapet et rettviseende bilde av selskapets finansielle stilling per 31. desember 2023, og av dets resultater og kontantstrømmer for regnskapsåret avsluttet per denne datoen i samsvar med regnskapslovens regler og god regnskapsskikk i Norge.

Grunnlag for konklusjonen

Vi har gjennomført revisjonen i samsvar med International Standards on Auditing (ISA-ene). Våre oppgaver og plikter i henhold til disse standardene er beskrevet nedenfor under *Revisors oppgaver og plikter ved revisjonen av årsregnskapet*. Vi er uavhengige av selskapet i samsvar med kravene i relevante lover og forskrifter i Norge og International Code of Ethics for Professional Accountants (inkludert internasjonale uavhengighetsstandarder) utstedt av International Ethics Standards Board for Accountants (IESBA-reglene), og vi har overholdt våre øvrige etiske forpliktelser i samsvar med disse kravene. Innhentet revisjonsbevis er etter vår vurdering tilstrekkelig og hensiktsmessig som grunnlag for vår konklusjon.

Øvrig informasjon

Styret og daglig leder (ledelsen) er ansvarlige for informasjonen i årsberetningen. Øvrig informasjon omfatter informasjon i årsrapporten bortsett fra årsregnskapet og den tilhørende revisjonsberetningen. Vår konklusjon om årsregnskapet ovenfor dekker ikke informasjonen i årsberetningen.

I forbindelse med revisjonen av årsregnskapet er det vår oppgave å lese årsberetningen. Formålet er å vurdere hvorvidt det foreligger vesentlig inkonsistens mellom årsberetningen og årsregnskapet og den kunnskap vi har opparbeidet oss under revisjonen av årsregnskapet, eller hvorvidt informasjon i årsberetningen ellers fremstår som vesentlig feil. Vi har plikt til å rapportere dersom årsberetningen fremstår som vesentlig feil. Vi har ingenting å rapportere i så henseende.

Basert på kunnskapen vi har opparbeidet oss i revisjonen, mener vi at årsberetningen

- er konsistent med årsregnskapet og
- inneholder de opplysninger som skal gis i henhold til gjeldende lovkrav.

Ledelsens ansvar for årsregnskapet

Ledelsen er ansvarlig for å utarbeide årsregnskapet og for at det gir et rettviseende bilde i samsvar med regnskapslovens regler og god regnskapsskikk i Norge. Ledelsen er også ansvarlig for slik internkontroll som den finner nødvendig for å kunne utarbeide et årsregnskap som ikke inneholder vesentlig feilinformasjon, verken som følge av misligheter eller utilsiktede feil.

Ved utarbeidelsen av årsregnskapet må ledelsen ta standpunkt til selskapets evne til fortsatt drift og opplyse om forhold av betydning for fortsatt drift. Forutsetningen om fortsatt drift skal legges til grunn for årsregnskapet så lenge det ikke er sannsynlig at virksomheten vil bli avvirket.

Revisors oppgaver og plikter ved revisjonen av årsregnskapet

Vårt mål er å oppnå betryggende sikkerhet for at årsregnskapet som helhet ikke inneholder vesentlig feilinformasjon, verken som følge av misligheter eller utilsiktede feil, og å avgi en revisjonsberetning som inneholder vår konklusjon. Betryggende sikkerhet er en høy grad av sikkerhet, men ingen garanti for at en

PricewaterhouseCoopers AS, Dronning Eufemias gate 71, Postboks 748 Sentrum, NO-0106 Oslo
T: 02316, org. no.: 987 009 713 MVA, www.pwc.no
Statsautoriserte revisorer, medlemmer av Den norske Revisorforening og autorisert regnskapsførerselskap



revisjon utført i samsvar med ISA-ene, alltid vil avdekke vesentlig feilinformasjon. Feilinformasjon kan oppstå som følge av misligheter eller utilsiktede feil. Feilinformasjon er å anse som vesentlig dersom den enkeltvis eller samlet med rimelighet kan forventes å påvirke de økonomiske beslutningene som brukerne foretar på grunnlag av årsregnskapet. For videre beskrivelse av revisors oppgaver og plikter vises det til: <https://revisorforeningen.no/revisjonsberetninger>

Oslo, 31. juli 2024
PricewaterhouseCoopers AS

Chris H. Jakobsen
Statsautorisert revisor
(elektronisk signert)



 Securely signed with Brevio

Revisjonsberetning

Signers:

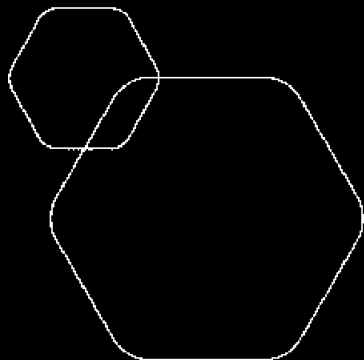
| Name | Method | Date |
|------------------------|---------------|------------------|
| Jakobsen, Chris Håvard | BANKID | 2024-07-31 11:22 |

This document package contains:

- Closing page (this page)
- The original document(s)
- The electronic signatures. These are not visible in the document, but are electronically integrated.

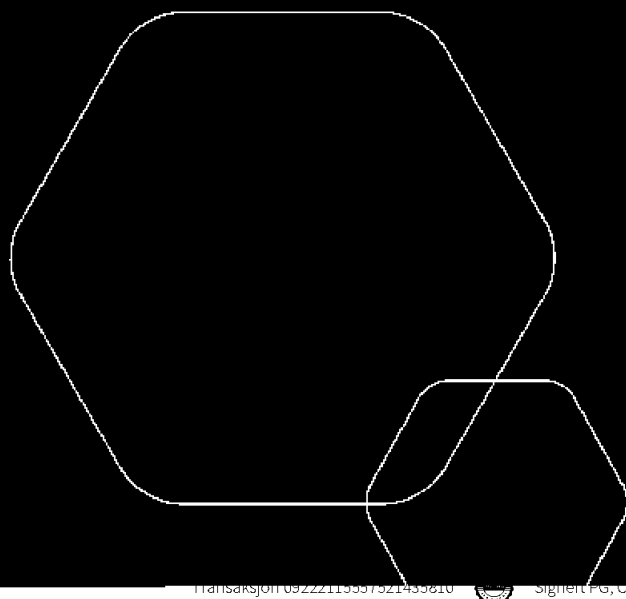


This file is sealed with a digital signature.
The seal is a guarantee for the authenticity
of the document.




Årsregnskap 2023 Mobile Jarlsberg AS

Styrets årsberetning
Resultatregnskap
Balanse
Noter til regnskapet



Org.nr.: 861 635 392

Transaksjon 09222115937521435010  Signert i G, OG, BGS



Mobile Jarlsberg AS
Organisasjonsnr. 861635392

Styrets årsberetning 2023

Virksomhetens art og hvor den drives

Selskapets forretningskontor er i Tønsberg. Virksomheten er forhandler for bilmerkene Citroën, Opel og Nissan og består ellers av salg nye og brukte biler, deler og verkstedtjenester.

Rettsvisende oversikt over utvikling og resultat

Selskapet påvirkes av de markedsmessige forhold innenfor bilbransjen og den generelle økonomiske utvikling i Norge. Selskapet har hatt en omsetningsvekst på 7,4 %. Resultatgraden er på 1,9 %, noe som er en forbedring sammenlignet med fjorår på 0,4 %-poeng.

Netto kontantstrøm fra driften er lavere enn driftsresultatet hovedsakelig som følge av økt binding i arbeidskapital.

Fremtidig utvikling og hendelser etter balansedagen

Kontinuerlig arbeid med forbedringer forventes å bidra videre til positiv utvikling. Dog er det ventet at 2024 også vil bli preget av svekket markedsaktivitet og etterspørsel som følge av eksterne faktorer som rentenivå. Selskapet står finansielt godt rustet til å håndtere dette, og har iverksatt flere tiltak samt tilpasset drift til situasjonen.

Sentrale risikoer og usikkerhetsfaktorer

Selskapet opererer i et marked der etterspørselen etter nye og brukte biler kan variere i forhold til den økonomiske utviklingen i Norge. I tillegg kan avgiftsomlegginger fra myndighetene påvirke etterspørselen etter enkelte modeller.

Finansiell stilling

Selskapets egenkapital er per 31.12.23 på 9,8 millioner kroner, eller 21,7 % av totalkapitalen. Styret er av den oppfatning at egenkapitalen og likviditeten i selskapet er forsvarlig ut i fra risiko og omfang av virksomheten.

Finansiell risiko

Selskapet benytter seg ikke av finansielle instrumenter i forbindelse med styringen av finansiell risiko. Renterisiko oppstår på kort og mellomlang sikt som et resultat av at selskapets gjeld har flytende rente.

Selskapet operer i en bransje med store svingninger knyttet til arbeidskapitalbehov og har derfor etablert avtaler med kredittinstitusjoner som sikrer tilgang på tilstrekkelig likviditet.

Forsknings- og utviklingsaktiviteter

Selskapet har for tiden ingen pågående forsknings- eller utviklingsaktiviteter

Fortsatt drift

Det bekreftes at forutsetning for fortsatt drift er tilstede og at regnskapet er avlagt under denne forutsetningen. Styret mener at årsregnskapet gir et rettsvisende bilde av Mobile Jarlsberg AS' eiendeler og gjeld, finansielle stilling og resultat.

Det er ikke inntrådt forhold etter regnskapsårets slutt som er av betydning for bedømmelsen av regnskapet.





Arbeidsmiljø

Sykefraværet i selskapet har vært på 6,6 %. Det arbeides kontinuerlig med tiltak for å redusere sykefraværet.

I løpet av året har det vært et arbeidsuhell som er rapportert og fulgt opp iht. gjeldende retningslinjer.

Likestilling

Selskapet har som mål å være en arbeidsplass der det råder full likestilling mellom kvinner og menn. Selskapet har i sin policy innarbeidet forholdet rundt likestilling som tar sikte på at det ikke forekommer forskjellsbehandling grunnet kjønn i saker som for eksempel lønn, avansement og rekruttering. Selskapet har tradisjonelt rekruttert fra miljøer hvor antall menn er høyt representert. I de mer administrative stillingene har rekrutteringen skjedd fra miljøer hvor antall kvinner og menn er jevnt representert.

Av selskapets 42 ansatte er 4 kvinner, dvs. 9,5 %. Daglig leder og styrets leder er menn.

Redegjørelse om samfunnsansvar

I tråd med Åpenhetsloven som trådte i kraft 1. juli 2022, gjør konsernet nødvendige risikovurderinger og kartlegging. Loven har som formål å sikre grunnleggende menneskerettigheter og anstendige arbeidsforhold ved at større bedrifter skal gjøre nødvendige aktsomhetsvurderinger og offentliggjøre redegjørelse for sitt arbeid og iverksatte tiltak. Konsernets redegjørelse som inkluderer Mobile Jarlsberg AS finnes på konsernets nettside www.mobile.no.

Ytre miljø

Selskapet har ivarett de deler av virksomheten som kan påvirke det ytre miljø på en forsvarlig måte.

Avfallsprodukter fra verkstedvirksomheten samles opp i tanker og destrueres i henhold til lover og regler.

Selskapet arbeider kontinuerlig med å ta i bruk tiltak for å redusere negative miljøvirkninger som forårsakes av virksomheten.

Forsikring for styrets medlemmer og daglig leder

Det er ikke tegnet forsikring for styrets medlemmer og daglig leder for deres mulige ansvar overfor selskapet og tredjepersoner.

Billingsstad, 28. juni 2024
Mobile Jarlsberg AS

Ole Grangaard
Styrets leder

Petter Gihle
Styremedlem

Bjørn Georg Sørensen
Daglig leder





RESULTATREGNSKAP

MOBILE JARLSBERG AS

| DRIFTSINNEKTER OG DRIFTSKOSTNADER | Note | 2023 | 2022 |
|---|----------|--------------------|--------------------|
| Salgsinntekt | 1 | 232 712 509 | 216 064 001 |
| Annen driftsinntekt | | 3 109 037 | 3 514 735 |
| Sum driftsinntekter | | 235 821 546 | 219 578 735 |
| Varekostnad | | 186 627 023 | 171 363 307 |
| Lønnskostnad | 2 | 24 869 601 | 25 307 802 |
| Avskrivning av driftsmidler og immaterielle eiendeler | 3 | 1 031 252 | 1 076 327 |
| Annen driftskostnad | 2 | 18 968 348 | 18 500 261 |
| Sum driftskostnader | | 231 496 224 | 216 247 695 |
| Driftsresultat | | 4 325 321 | 3 331 040 |
| FINANSINNEKTER OG FINANSKOSTNADER | | | |
| Annen renteinntekt | | 54 699 | 7 513 |
| Annen finansinntekt | | 18 479 | 18 186 |
| Rentekostnad til foretak i samme konsern | | 565 400 | 20 900 |
| Annen rentekostnad | | 256 252 | 201 415 |
| Annen finanskostnad | | 2 379 | 1 135 |
| Resultat av finansposter | | -750 852 | -197 752 |
| Resultat før skattekostnad | | 3 574 469 | 3 133 288 |
| Skattekostnad på resultat | 4 | 786 996 | 689 324 |
| Årsresultat | 5 | 2 787 473 | 2 443 964 |
| OVERFØRINGER | | | |
| Avsatt konsernbidrag | | 2 803 358 | 1 794 999 |
| Avsatt til annen egenkapital | | -15 885 | 648 965 |
| Sum overføringer | | 2 787 473 | 2 443 964 |

MOBILE JARLSBERG AS

SIDE 4





BALANSE

MOBILE JARLSBERG AS

| EIENDELER | Note | 2023 | 2022 |
|--------------------------------------|-------------|-------------------|-------------------|
| ANLEGGSMIDLER | | | |
| IMMATERIELLE EIENDELER | | | |
| Utsatt skattefordel | 4 | 588 328 | 584 633 |
| Sum immaterielle eiendeler | | 588 328 | 584 633 |
| VARIGE DRIFTSMIDLER | | | |
| Maskiner og anlegg | 3, 6 | 225 756 | 2 554 551 |
| Driftsløsøre, inventar o.a. utstyr | 3, 6 | 3 291 463 | 1 055 990 |
| Sum varige driftsmidler | 3, 6 | 3 517 219 | 3 610 541 |
| FINANSIELLE ANLEGGSMIDLER | | | |
| Investeringer i aksjer og andeler | | 25 000 | 25 000 |
| Sum finansielle anleggsmidler | | 25 000 | 25 000 |
| Sum anleggsmidler | | 4 130 547 | 4 220 174 |
| OMLØPSMIDLER | | | |
| Lager av varer og annen beholdning | 6, 7 | 28 128 021 | 23 229 583 |
| FORDRINGER | | | |
| Kundefordringer | 6, 8, 9 | 3 960 871 | 3 116 654 |
| Andre kortsiktige fordringer | 9 | 2 872 674 | 1 728 092 |
| Konsernfordringer | 8, 9 | 6 193 657 | 2 135 980 |
| Sum fordringer | 9 | 13 027 202 | 6 980 726 |
| INVESTERINGER | | | |
| Bankinnskudd, kontanter o.l. | 10 | 4 906 | 3 945 |
| Sum omløpsmidler | | 41 160 129 | 30 214 253 |
| Sum eiendeler | | 45 290 676 | 34 434 428 |

MOBILE JARLSBERG AS

SIDE 5





BALANSE

MOBILE JARLSBERG AS

| EGENKAPITAL OG GJELD | Note | 2023 | 2022 |
|---|--------------------|-----------------------------|-----------------------------|
| EGENKAPITAL | | | |
| INNSKUTT EGENKAPITAL | | | |
| Aksjekapital | 5, 11 | 1 800 000 | 1 800 000 |
| Overkurs | 5 | 2 614 749 | 2 614 749 |
| Annen innskutt egenkapital | 5 | 4 788 714 | 4 788 714 |
| Sum innskutt egenkapital | 5 | 9 203 463 | 9 203 463 |
| OPPTJENT EGENKAPITAL | | | |
| Annen egenkapital | 5 | 633 080 | 648 965 |
| Sum opptjent egenkapital | 5 | 633 080 | 648 965 |
| Sum egenkapital | 5 | 9 836 544 | 9 852 428 |
| GJELD | | | |
| AVSETNING FOR FORPLIKTELSE | | | |
| Andre avsetninger for forpliktelser | 6 | 2 588 205 | 2 173 368 |
| ANNEN LANGSIKTIG GJELD | | | |
| KORTSIKTIG GJELD | | | |
| Gjeld til kredittinstitusjoner | 6, 7 | 8 688 774 | 2 140 441 |
| Leverandørgjeld | 9 | 3 563 767 | 3 434 807 |
| Skyldig offentlige avgifter | | 2 271 949 | 1 894 440 |
| Konserngjeld | 9 | 14 954 420 | 10 794 971 |
| Annen kortsiktig gjeld | | 3 387 018 | 4 143 972 |
| Sum kortsiktig gjeld | 9 | 32 865 927 | 22 408 631 |
| Sum gjeld | | 35 454 132 | 24 581 999 |
| Sum egenkapital og gjeld | | 45 290 676 | 34 434 428 |

Billingstad, 01.07.2024
Styret i Mobile Jarlsberg AS

Ole Grangaard
styreleder

Petter Gihle
styremedlem

Bjørn Georg Sørensen
daglig leder

MOBILE JARLSBERG AS

SIDE 6





Kontantstrømoppstilling 01.01 - 31.12

| | 2023 | 2022 |
|---|-------------------|--------------------|
| Kontantstrømmer fra operasjonelle aktiviteter | | |
| Resultat før skatt | 3 574 469 | 3 133 288 |
| Periodens betalte skatt | - | - |
| Ordinære avskrivninger | 1 031 252 | 1 076 327 |
| Gevinst/tap ved salg av driftsmidler | -720 221 | -991 732 |
| Endring i varer, kundefordringer og leverandørgjeld | -5 613 695 | 5 323 727 |
| Endring i andre tidsavgrensingsposter | -1 109 190 | -371 343 |
| Netto kontantstrøm fra operasjonelle aktiviteter | -2 837 386 | 8 170 267 |
| Kontantstrømmer fra investeringsaktiviteter | | |
| Investeringer i varige driftsmidler | -2 721 636 | -3 408 439 |
| Salg av varige driftsmidler (salgssum) | 2 503 927 | 3 800 831 |
| Økning utlån konsern | -4 057 677 | - |
| Innbetalinger ved redusert utlån til konsern | - | 3 753 571 |
| Netto kontantstrøm fra investeringsaktiviteter | -4 275 386 | 4 145 963 |
| Kontantstrømmer fra finansieringsaktiviteter | | |
| Opptak av ny gjeld (kortsiktig og langsiktig) | 9 415 014 | - |
| Nedbetaling av gjeld | - | -2 709 279 |
| Konsernbidrag | -2 301 281 | -9 632 806 |
| Netto kontantstrøm fra finansieringsaktiviteter | 7 113 733 | -12 342 085 |
| Netto endring i likvider i året | 961 | -25 855 |
| Konter og bankinnskudd per 01.01 | 3 945 | 29 800 |
| Konter og bankinnskudd per 31.12 | 4 906 | 3 945 |





Regnskapsprinsipper

Årsregnskapet er satt opp i samsvar med regnskapsloven og god regnskapsskikk.

Bruk av estimater

Utarbeidelse av regnskap i samsvar med regnskapsloven krever bruk av estimater. Videre krever anvendelse av selskapets regnskapsprinsipper at ledelsen må utøve skjønn. Områder som i stor grad inneholder slike skjønnsmessige vurderinger, høy grad av kompleksitet, eller områder hvor forutsetninger og estimater er vesentlige for årsregnskapet, er beskrevet i notene.

Salgsinntekter

Inntekter ved salg av varer og tjenester vurderes til virkelig verdi av vederlaget, netto etter fradrag for merverdiavgift, returer, rabatter og andre avslag. Salg av varer resultatføres når selskapet har levert sine produkter til kunden og det ikke er uoppfylte forpliktelser som kan påvirke kundens aksept av leveringen. Levering er ikke foretatt før produktene er sendt til avtalt sted og risiko for tap og ukurans er overført til kunden. Erfaringstall anvendes for å estimere og regnskapsføre avsetninger for kvantumsrabatter og retur på salgstidspunktet. Avsetning til forventede garantiarbeider føres som kostnad og avsetning for forpliktelser. Tjenester inntektsføres i takt med utførelsen.

Klassifisering av balanseposter

Eiendeler bestemt til varig eie eller bruk klassifiseres som anleggsmidler. Eiendeler som er tilknyttet varekretsløpet klassifiseres som omløpsmidler. Fordringer for øvrig klassifiseres som omløpsmidler hvis de skal tilbakebetales innen ett år. For gjeld legges analoge kriterier til grunn. Første års avdrag på langsiktige fordringer og langsiktig gjeld klassifiseres likevel ikke som omløpsmiddel og kortsiktig gjeld.

Anskaffelseskost

Anskaffelseskost for eiendeler omfatter kjøpesummen, med fradrag for bonuser, rabatter og lignende, og med tillegg for kjøpsutgifter (frakt, toll, offentlige avgifter som ikke refunderes og andre direkte kjøpsutgifter). Ved kjøp i utenlandsk valuta balanseføres eiendelen til kursen på transaksjonstidspunktet. For varige driftsmidler og immaterielle eiendeler omfatter anskaffelseskost også direkte utgifter for å klargjøre eiendelen for bruk, for eksempel utgifter til testing av eiendelen.

Varige driftsmidler

Tomter avskrives ikke. Andre varige driftsmidler balanseføres og avskrives lineært til restverdi over driftsmidlenes forventede utnyttbare levetid. Ved endring i avskrivningsplan fordeles virkningen over gjenværende avskrivningstid ("knekkpunktmetoden"). Vedlikehold av driftsmidler kostnadsføres løpende som driftskostnader. Påkostninger og forbedringer tillegges driftsmidlets kostpris og avskrives i takt med driftsmidlet. Skillet mellom vedlikehold og påkostning/forbedring regnes i forhold til driftsmidlets stand på anskaffelsestidspunktet.

Leide (leasede) driftsmidler balanseføres som driftsmidler hvis leiekontrakten anses som finansiell.

Investeringer i andre selskaper

Med unntak for kortsiktige investeringer i børsnoterte aksjer, brukes kostmetoden som prinsipp for investeringer i andre selskaper. Kostprisen økes når midler tilføres ved kapitalutvidelse, eller når det gis konsernbidrag til datterselskap. Mottatte utdelinger resultatføres i utgangspunktet som inntekt. Utdelinger som overstiger andel av opptjent egenkapital etter kjøpet føres som reduksjon av anskaffelseskost. Utbytte/konsernbidrag fra datterselskap regnskapsføres det samme året som datterselskapet avsetter beløpet. Utbytte fra andre selskaper regnskapsføres som finansinntekt når det er vedtatt.

Nedskrivning av anleggsmidler

Ved indikasjon på at balanseført verdi av et anleggsmiddel er høyere enn virkelig verdi, foretas det test for verdifall. Testen foretas for det laveste nivå av anleggsmidler som har selvstendige kontantstrømmer. Hvis balanseført verdi er høyere enn både salgsverdi og gjenvinnbart beløp (nåverdi ved fortsatt bruk/eie), foretas det nedskrivning til det høyeste av salgsverdi og gjenvinnbart beløp.

Tidligere nedskrivninger, med unntak for nedskrivning av goodwill, reverseres hvis forutsetningene for nedskrivningen ikke lenger er til stede.





Varelager

Varer vurderes til det laveste av anskaffelseskost (etter FIFO-prinsippet) og virkelig verdi. For råvarer brukes gjenanskaffelseskost som tilnærming til virkelig verdi. For ferdig tilvirkede varer og varer under tilvirkning består anskaffelseskost av utgifter til produktutforming, materialforbruk, direkte lønn, og andre direkte og indirekte produksjonskostnader (basert på normal kapasitet). Virkelig verdi er estimert salgspris fratrukket utgifter til ferdigstilling og salg. Bare variable utgifter anses nødvendige for å selge ferdige varer, mens også faste tilvirkningskostnader inkluderes som nødvendige for varer som ikke er ferdig tilvirket.

Fordringer

Kundefordringer føres i balansen etter fradrag for avsetning til forventede tap. Avsetning til tap er gjort på grunnlag av individuell vurdering av fordringene og en tilleggsavsetning som skal dekke øvrige påregnelige tap. Vesentlige økonomiske problemer hos kunden, sannsynligheten for at kunden vil gå konkurs eller gjennomgå økonomisk restrukturering og utsettelse og mangler ved betalinger anses som indikatorer på at kundefordringer må nedskrives.

Andre fordringer, både omløpsfordringer og anleggsfordringer, føres opp til det laveste av pålydende og virkelig verdi. Virkelig verdi er nåverdien av forventede framtidige innbetalinger. Det foretas likevel ikke neddiskontering når effekten av neddiskontering er uvesentlig for regnskapet. Avsetning til tap vurderes på samme måte som for kundefordringer.

Gjeld

Gjeld, med unntak for enkelte avsetninger for forpliktelser, balanseføres til nominelt gjeldsbeløp.

Garantiarbeider/reklamasjoner

Garantiarbeider/reklamasjoner knyttet til avsluttede salg vurderes til antatt kostnad for slikt arbeid. Estimert beregnes med utgangspunkt i historiske tall for garantiarbeider, men korrigert for forventet avvik på grunn av for eksempel endring i kvalitetssikringsrutiner og endring i produktspekter. Avsetningen føres opp under "Annen kortsiktig gjeld", og endringen i avsetningen kostnadsføres.

Pensjoner

Selskapet har innskuddbasert pensjonsordning. Ved innskuddsplaner betaler selskapet innskudd til et forsikringselskap. Selskapet har ingen ytterligere betalingsforpliktelse etter at innskuddene er betalt. Innskuddene regnskapsføres som lønnskostnad. Eventuelle forskuddsbetalte innskudd balanseføres som eiendel (pensjonsmidler) i den grad innskuddet kan refunderes eller redusere framtidige innbetalinger.

Skatt

Skattekostnaden i resultatregnskapet omfatter både periodens betalbare skatt og endring i utsatt skatt. Utsatt skatt beregnes med aktuell skattesats på grunnlag av de midlertidige forskjeller som eksisterer mellom regnskapsmessige og skattemessige verdier, samt eventuelt ligningsmessig underskudd til fremføring ved utgangen av regnskapsåret. Skatteøkende og skattereduserende midlertidige forskjeller som reverserer eller kan reversere i samme periode er utlignet. Oppføring av utsatt skattefordel på netto skattereduserende forskjeller som ikke er utlignet og underskudd til fremføring, begrunnes med antatt fremtidig inntjening. Utsatt skatt og skattefordel som kan balanseføres oppføres netto i balansen.

Skattereduksjon ved avgitt konsernbidrag, og skatt på mottatt konsernbidrag som føres til reduksjon av kostpris eller direkte mot egenkapitalen, føres direkte mot skatt i balansen (mot betalbar skatt hvis konsernbidraget har virkning på betalbar skatt og mot utsatt skatt hvis konsernbidraget har virkning på utsatt skatt).

Utsatt skatt regnskapsføres til nominelt beløp.

Konsernkontoordning

Selskapet er deltaker i konsernkontoordning hvor morselskapet Mobile AS er hovedkontoinnehaver. Alle deltakerne er solidarisk ansvarlig overfor det til en hver tid utestående på konsernkontoen. Innskudd og trekk på selskapets konto føres opp som en del av konsernmellomværende.

Kontantstrømoppstilling

Kontantstrømoppstillingen utarbeides etter den indirekte metoden. Kontanter og kontantekvivalenter omfatter kontanter, bankinnskudd and andre kortsiktige, likvide plasseringer som umiddelbart og med uvesentlig kursrisiko kan konverteres til kjente kontantbeløp og med gjenværende løpetid mindre enn tre måneder fra anskaffelsesdato.





Mobile Jarlsberg AS

Noter til regnskapet for 2023

Note 1 Driftsinntekter

| | 2023 | 2022 |
|-----------------------|--------------------|--------------------|
| Salgsinntekter | 232 712 509 | 216 064 001 |
| Andre driftsinntekter | 3 109 037 | 3 514 735 |
| Sum | 235 821 546 | 219 578 735 |

Fordeling på virksomhetsområder

| | 2023 | 2022 |
|----------------------------------|--------------------|--------------------|
| Salg av biler | 199 137 164 | 180 664 883 |
| Salg av deler / verksted | 33 575 344 | 35 399 117 |
| Bilutleie | 526 393 | 263 270 |
| Gevinst ved salg av driftsmidler | 720 221 | 991 732 |
| Provisjon | 1 862 423 | 2 259 733 |
| Sum | 235 821 546 | 219 578 735 |

Salgsinntekter er i all hovedsak knyttet til næringsdrivende og private i Norge.

Note 2 Lønnskostnader, antall ansatte, godtgjørelser, lån til ansatte mm.

| Lønnskostnader | 2023 | 2022 |
|--------------------|-------------------|-------------------|
| Lønninger | 20 800 643 | 21 207 853 |
| Arbeidsgiveravgift | 3 165 676 | 3 211 158 |
| Pensjonskostnader | 683 206 | 587 550 |
| Andre ytelser | 220 076 | 301 240 |
| Sum | 24 869 601 | 25 307 802 |

Selskapet har sysselsatt 35 årsverk i regnskapsåret.

Selskapet har etablert obligatorisk tjenestepensjon i tråd med gjeldende regelverk

Ytelser til ledende personer

Daglig leder

| | |
|--------------------|-----------|
| Lønn/styrehonorar | 1 109 356 |
| Pensjonsutgifter | 38 827 |
| Annen godtgjørelse | 128 928 |

Det er ikke gitt lån/sikkerhetsstillelse til daglig leder, styrets leder eller andre nærstående parter.

Daglig leder er omfattet av den til enhver tid gjeldene bonusordning for konsernet. Bonus fastsettes årlig av ledelsen i Automobil Holding AS. Det foreligger ikke avtale om etterlønn for opphør av ansettelsesforhold.

Kostnadsført godtgjørelse til revisor

| | 2023 | 2022 |
|--|---------------|---------------|
| Lovpålagt revisjon (inkl. teknisk bistand med årsregnskap) | 18 972 | 36 170 |
| Teknisk bistand til utarbeidelse av årsregnskap og skattemelding | - | - |
| Sum godtgjørelse til revisor | 18 972 | 36 170 |

*) Alle beløp er eksklusiv merverdiavgift.





Mobile Jarlsberg AS

Noter til regnskapet for 2023

Note 3 Varige driftsmidler

| Varige driftsmidler | Bygnings- innredning | Maskiner og inventar | Biler | Sum |
|----------------------------------|-------------------------|-------------------------|------------------|-------------------|
| IB anskaffelseskost 01.01 | 2 318 582 | 5 208 241 | 2 936 840 | 10 463 662 |
| Tilgang | 84 701 | 452 465 | 2 184 470 | 2 721 636 |
| Avgang | | | 2 406 683 | 2 406 683 |
| Anskaffelseskost 31.12. | 2 403 283 | 5 660 705 | 2 714 626 | 10 778 615 |
| Akkumulerte avskrivninger 31.12. | 1 899 773 | 4 981 725 | 379 897 | 7 261 396 |
| Balansført verdi 31.12. | 503 510 | 678 980 | 2 334 729 | 3 517 219 |
| Årets avskrivninger | 179 857 | 230 809 | 620 586 | 1 031 252 |
| Forventet økonomisk levetid | 5 år | 3-5 år | 3-5 år | |
| Avskrivningsplan | Lineær | Lineær | Lineær | |

Arlig leie av ikke balansførte driftsmidler

Selskapet har ingen inngåtte avtaler for leie av ikke-balansførte driftsmidler.

Kostnadsført husleie i 2023 utgjør kr 7 808 092

Note 4 Skatt

| Beregning av utsatt skatt/utsatt skattefordel | Endring | 2023 | 2022 |
|---|--------------|-----------------|-----------------|
| Midlertidige forskjeller | | | |
| Varige driftsmidler og immatrielle eiendeler | -398 062 | 1 303 121 | 905 059 |
| Varebeholdning | 26 062 | -1 033 170 | -1 007 108 |
| Utestående fordringer | 0 | 0 | 0 |
| Ubenyttet godtgjørelse | 0 | 0 | 0 |
| Avsetning for gjenkjøp- og garantiforpliktelser | 388 790 | -2 944 169 | -2 555 379 |
| Midlertidige forskjeller | 16 790 | -2 674 218 | -2 657 428 |
| Underskudd til fremføring | 0 | 0 | 0 |
| Grunnlag for utsatt skatt | 16 790 | -2 674 218 | -2 657 428 |
| Utsatt skatt / skattefordel | 3 695 | -588 328 | -584 633 |
| Herav ikke balansført utsatt skattefordel | 0 | 0 | 0 |
| Utsatt skatt i balansen | 3 695 | -588 328 | -584 633 |

| Grunnlag for skattekostnad, endring i utsatt skatt og betalbar skatt | 2023 | 2022 |
|---|------------------|------------------|
| Resultat før skattekostnad | 3 574 469 | 3 133 288 |
| Permanente forskjeller | 2 789 | 0 |
| Grunnlag for årets skattekostnad | 3 577 258 | 3 133 288 |
| Endring i midlertidige resultatforskjeller | 16 790 | -832 007 |
| Grunnlag for betalbar skatt i resultatregnskapet | 3 594 049 | 2 301 281 |
| +/- Mottatt/avgitt konsernbidrag | -3 594 049 | -2 301 281 |
| Skattepliktig inntekt (grunnlag for betalbar skatt i balansen) | 0 | 0 |





Mobile Jarlsberg AS

Noter til regnskapet for 2023

| Fordeling av skattekostnaden | 2023 | 2022 |
|-------------------------------------|----------------|----------------|
| Betalbar skatt på årets resultat | 790 691 | 506 282 |
| For mye, for lite avsatt i fjor | 0 | 0 |
| Sum betalbar skatt | 790 691 | 506 282 |
| Endring i utsatt skatt | -3 695 | 183 042 |
| Skattekostnad | 786 996 | 689 324 |

| Betalbar skatt i balansen | 2023 | 2022 |
|----------------------------------|-------------|-------------|
| Betalbar skatt i skattekostnaden | 790 691 | 506 282 |
| Skattevirkning av konsernbidrag | -790 691 | -506 282 |
| Betalbar skatt i balansen | 0 | 0 |

Note 5 Egenkapital

| Arets endring i egenkapital | Aksjekapital | Overkurs | Annen innskutt egenkapital | Annen egenkapital | Sum |
|------------------------------------|---------------------|------------------|-----------------------------------|--------------------------|------------------|
| Egenkapital 01.01. | 1 800 000 | 2 614 749 | 4 788 714 | 648 965 | 9 852 428 |
| Årets resultat | | | | 2 787 473 | 2 787 473 |
| Mottatt konsernbidrag | | | | 0 | 0 |
| Avgitt konsernbidrag | | | | -2 803 358 | -2 803 358 |
| Egenkapital 31.12. | 1 800 000 | 2 614 749 | 4 788 714 | 633 080 | 9 836 544 |

Note 6 Garanti og sikkerhetstillelser

| | 2023 | 2022 |
|------------------------------|------------------|------------------|
| Gjeld sikret ved pant | 8 688 774 | 2 140 441 |

Balansført verdi av pantsatte eiendeler

Følgende eiendeler er stillet som kryss-sikkerhet for lån tatt opp av morselskap, samt kassekreditt.

| | | |
|---------------------|-------------------|-------------------|
| Varige driftsmidler | 3 517 219 | 3 610 541 |
| Varer | 28 128 021 | 23 229 583 |
| Kundefordringer | 3 960 871 | 3 116 654 |
| Sum | 35 606 111 | 29 956 778 |

Det foreligger i tillegg solidæransvar på 125 millioner overfor Mobile AS.

| Garantiansvar | 2023 | 2022 |
|---|------------------|------------------|
| Avsatt til dekning av tap ved gjenkjøpsforpliktelse | 2 588 205 | 2 173 368 |
| Service og garantiforpliktelser | 355 964 | 382 011 |
| Sum | 2 944 169 | 2 555 379 |

| Gjenkjøpsforpliktelser | 2023 | 2022 |
|--|-------------|-------------|
| Antall avtaler om gjenkjøp av solgte biler | 442 | 410 |
| Totale gjenkjøpsforpliktelser | 86 065 310 | 69 696 418 |





Mobile Jarlsberg AS

Noter til regnskapet for 2023

Note 7 Varer

| | 2023 | 2022 |
|------------------|-------------------|-------------------|
| Nye biler | 8 406 650 | 1 944 969 |
| Brukte biler | 15 367 611 | 16 603 899 |
| Deler, rekvisita | 4 353 760 | 4 680 715 |
| Sum | 28 128 021 | 23 229 583 |

| | | |
|---|-------------------|-------------------|
| Varebeholdning vurdert til anskaffelseskost | 29 161 191 | 24 236 691 |
| Ukurans | -1 033 170 | -1 007 108 |
| Sum | 28 128 021 | 23 229 583 |

Note 8 Fordringer og gjeld

| Kundefordringer | 2023 | 2022 |
|--------------------------------------|------------------|------------------|
| Kundefordringer til pålydende | 3 960 871 | 3 116 654 |
| Avsetning til tap på kundefordringer | 0 | 0 |
| Kundefordringer i balansen | 3 960 871 | 3 116 654 |

Selskapet har ikke fordringer som forfaller senere enn ett år, og ingen langsiktig gjeld med forfall senere enn fem år.

Note 9 Mellomværende med selskap i samme konsern m.v.

Fordringer

| | 2023 | 2022 |
|------------------|------------------|------------------|
| Kundefordringer | 538 762 | 12 874 |
| Andre fordringer | 6 193 657 | 2 135 980 |
| Sum | 6 732 419 | 2 148 854 |

Gjeld

| | 2023 | 2022 |
|------------------------|-------------------|-------------------|
| Leverandørgjeld | 567 673 | 13 737 |
| Annen kortsiktig gjeld | 14 954 420 | 10 794 971 |
| Sum | 15 522 093 | 10 808 708 |

Note 10 Bundne bankinnskudd, trekkrettigheter

| Bundne bankinnskudd | 2023 | 2022 |
|---------------------|------|------|
| Skattetreksmidler | 0 | 0 |

Det er etablert bankgaranti for skyldig skattetrekk.





Mobile Jarlsberg AS

Noter til regnskapet for 2023

Note 11 Aksjekapital og aksjonærinformasjon

Morselskapet Automobil Holding AS har forretningskontor i Stasjonsveien 18, 1396 Billingstad, hvor en kan få utlevert konsernregnskap der selskapet inngår.

Aksjekapitalen på kr. 1.800.000 består av 3.000 aksjer á kr 600,-.

Oversikt over aksjonærer 31.12.

| | Antall | Eierandel |
|-----------------------------|--------------|--------------|
| Mobile AS | 3 000 | 100 % |
| Totalt antall aksjer | 3 000 | 100 % |

100 % av aksjene i Mobile AS er indirekte eiet av styrets leder.

Note 12 Transaksjoner med nærstående parter

Ytelser til ledende ansatte er omtalt i note 2, og mellomværende med konsernselskaper er omtalt i note 9.

Selskapets transaksjoner med nærstående parter:

| a) Salg av varer og tjenester | Husleie | Varer | Tjenester | Renter | Sum |
|-----------------------------------|------------------|-------------------|------------------|----------------|-------------------|
| Mobile AS - morselskap | | 307 492 | | 0 | 307 492 |
| Mellom forhandlerne i konsernet | | 10 758 671 | | | 10 758 671 |
| Sum | 0 | 11 066 163 | 0 | 0 | 11 066 163 |
| b) Kjøp av varer og tjenester | | | | | |
| Automobil Holding AS - morselskap | 7 808 092 | | | | 7 808 092 |
| Mobile AS - morselskap | | 2 762 394 | 3 595 458 | 565 400 | 6 923 252 |
| Mellom forhandlerne i konsernet | | 22 743 240 | | | 22 743 240 |
| Sum | 7 808 092 | 25 505 634 | 3 595 458 | 565 400 | 37 474 584 |





Verifikasjon

Transaksjon 09222115557521435810

Dokument

Mobile Jarlsberg AS

Hoveddokument

14 sider

Initiert på 2024-07-01 09:43:17 CEST (+0200) av Petter

Gihle (PG)

Ferdigstilt den 2024-07-01 11:16:27 CEST (+0200)

Underskriverne

Petter Gihle (PG)

Petter Gihle

petter.gihle@mobile.no

+4741203345

Signert 2024-07-01 09:43:17 CEST (+0200)

Ole Grangaard (OG)

ole.grangaard@mobile.no

+4790931436

Signert 2024-07-01 11:16:27 CEST (+0200)

Bjørn Georg Sørensen (BGS)

bjorn.georg.sorensen@mobile.no

+4790992197

Signert 2024-07-01 10:01:48 CEST (+0200)

Denne verifiseringen ble utstedt av Scrive. Informasjon i kursiv har blitt verifisert trygt av Scrive. For mer informasjon/bevis som angår dette dokumentet, se de skjulte vedleggene. Bruk en PDF-leser, som Adobe Reader, som kan vise skjulte vedlegg for å se vedleggene. Vennligst merk at hvis du skriver ut dokumentet, kan ikke en utskrevet kopi verifiseres som original i henhold til bestemmelsene nedenfor, og at en enkel utskrift vil være uten innholdet i de skjulte vedleggene. Den digitale signeringsprosessen (elektronisk forsegling) garanterer at dokumentet og de skjulte vedleggene er originale, og dette kan dokumenteres matematisk og uavhengig av Scrive. Scrive tilbyr også en tjeneste som lar deg automatisk verifisere at dokumentet er originalt på: <https://scrive.com/verify>

