



## ÅRSREGNSKAPET FOR REGNSKAPSÅRET 2022 - GENERELL INFORMASJON

### Enheten

Organisasjonsnummer: 915 149 421  
Organisasjonsform: Aksjeselskap  
Foretaksnavn: FRUCO AS  
Forretningsadresse: Ulvenveien 79  
0581 OSLO

### Regnskapsår

Årsregnskapets periode: 01.01.2022 - 31.12.2022

### Konsern

Morselskap i konsern: Nei

### Regnskapsregler

Regler for små foretak benyttet: Ja  
Benyttet ved utarbeidelsen av årsregnskapet til selskapet: Regnskapslovens alminnelige regler

### Årsregnskapet fastsatt av kompetent organ

Bekreftet av representant for selskapet: Lars Wilhelmsen  
Dato for fastsettelse av årsregnskapet: 13.06.2023

### Grunnlag for avgivelse

År 2022: Årsregnskapet er elektronisk innlevert  
År 2021: Tall er hentet fra elektronisk innlevert årsregnskap fra 2022

*Det er ikke krav til at årsregnskapet m.v. som sendes til Regnskapsregisteret er undertegnet. Kontrollen på at dette er utført ligger hos revisor/enhetens øverste organ. Sikkerheten ivaretas ved at innsender har rolle/rettighet for innsending av årsregnskapet via Altinn, og ved at det bekreftes at årsregnskapet er fastsatt av kompetent organ.*

Brønnøysundregistrene, 28.06.2024



### Resultatregnskap

Beløp i: NOK	Note	2022	2021
<b>RESULTATREGNSKAP</b>			
<b>Inntekter</b>			
Salgsinntekt	1	25 000	25 000
<b>Sum inntekter</b>		<b>25 000</b>	<b>25 000</b>
<b>Kostnader</b>			
Lønnskostnad	2		
Annen driftskostnad	2	13 756	12 506
<b>Sum kostnader</b>		<b>13 756</b>	<b>12 506</b>
<b>Driftsresultat</b>		<b>11 244</b>	<b>12 494</b>
<b>Finansinntekter og finanskostnader</b>			
Annen renteinntekt		29	
<b>Sum finansinntekter</b>		<b>29</b>	
<b>Netto finans</b>		<b>29</b>	
<b>Ordinært resultat før skattekostnad</b>		<b>11 273</b>	<b>12 494</b>
Skattekostnad på resultat	3	2 480	2 749
<b>Ordinært resultat etter skattekostnad</b>		<b>8 793</b>	<b>9 745</b>
<b>Årsresultat</b>	4	<b>8 793</b>	<b>9 745</b>
<b>Årsresultat etter minoritetsinteresser</b>		<b>8 793</b>	<b>9 745</b>
<b>Totalresultat</b>		<b>8 793</b>	<b>9 745</b>
<b>Overføringer og disponeringer</b>			
Til/fra annen egenkapital		8 793	9 745
<b>Sum overføringer og disponeringer</b>		<b>8 793</b>	<b>9 745</b>



## Balanse

Beløp i: NOK	Note	2022	2021
<b>BALANSE - EIENDELER</b>			
<b>Anleggsmidler</b>			
<b>Immaterielle eiendeler</b>			
Utsatt skattefordel	3		
<b>Finansielle anleggsmidler</b>			
Investering i datterselskap	5		
Lån til foretak i samme konsern	6		
Investeringer i tilknyttet selskap	5		
Investeringer i aksjer og andeler	5	60 000	60 000
<b>Sum finansielle anleggsmidler</b>		<b>60 000</b>	<b>60 000</b>
<b>Sum anleggsmidler</b>		<b>60 000</b>	<b>60 000</b>
<b>Omløpsmidler</b>			
<b>Varer</b>			
<b>Fordringer</b>			
Fordringer på foretak i samme konsern	6	25 000	25 000
<b>Sum fordringer</b>		<b>25 000</b>	<b>25 000</b>
<b>Bankinnskudd, kontanter og lignende</b>			
Bankinnskudd, kontanter o.l.		196 978	188 454
<b>Sum bankinnskudd, kontanter og lignende</b>		<b>196 978</b>	<b>188 454</b>
<b>Sum omløpsmidler</b>		<b>221 978</b>	<b>213 454</b>
<b>SUM EIENDELER</b>		<b>281 978</b>	<b>273 454</b>
<b>BALANSE - EGENKAPITAL OG GJELD</b>			
<b>Egenkapital</b>			
<b>Innskutt egenkapital</b>			
Aksjekapital (30 000 aksjer à 1)	7	30 000	30 000
Annen innskutt egenkapital		71 350	71 350



## Balanse

<b>Beløp i: NOK</b>	<b>Note</b>	<b>2022</b>	<b>2021</b>
<b>Sum innskutt egenkapital</b>		<b>101 350</b>	<b>101 350</b>
<b>Opptjent egenkapital</b>			
Annen egenkapital		178 148	169 355
<b>Sum opptjent egenkapital</b>		<b>178 148</b>	<b>169 355</b>
<b>Sum egenkapital</b>	4	<b>279 498</b>	<b>270 705</b>
<b>Gjeld</b>			
<b>Langsiktig gjeld</b>			
Utsatt skatt	3		
<b>Annen langsiktig gjeld</b>			
Annen langsiktig gjeld	6		
<b>Sum langsiktig gjeld</b>		<b>0</b>	<b>0</b>
<b>Kortsiktig gjeld</b>			
Leverandørgjeld	6		
Betalbar skatt	3	2 480	2 749
Gjeld til foretak i samme konsern	6		
<b>Sum kortsiktig gjeld</b>		<b>2 480</b>	<b>2 749</b>
<b>Sum gjeld</b>		<b>2 480</b>	<b>2 749</b>
<b>SUM EGENKAPITAL OG GJELD</b>		<b>281 978</b>	<b>273 454</b>



## Brønnøysundregistrene

### ÅRSREGNSKAP FOR REGNSKAPSÅRET 2022 - GENERELL INFORMASJON

Journalnummer: 2023 545532

#### Enheten

Organisasjonsnummer: 915 149 421  
Organisasjonsform: Aksjeselskap  
Foretaksnavn: FRUCO AS  
Forretningsadresse: Ulvenveien 79  
0581 OSLO

#### Regnskapsår

Årsregnskapets periode: 01.01.2022 - 31.12.2022

#### Konsern

Morselskap i konsern: Nei

#### Regnskapsregler

Regler for små foretak benyttet: Ja  
Benyttet ved utarbeidelsen av  
årsregnskapet til selskapet: Regnskapslovens alminnelige regler

#### Årsregnskapet fastsatt av kompetent organ

Bekreftet av representant for selskapet: Lars Wilhelmsen  
Dato for fastsettelse av årsregnskapet: 13.06.2023

#### Revisjon

Årsregnskapet er utarbeidet av ekstern  
autorisert regnskapsfører: Ja

#### Grunnlag for avgivelse

År 2022: Årsregnskap er elektronisk innlevert.  
År 2021: Tall er hentet fra elektronisk innlevert årsregnskap fra 2022.

*Det er ikke krav til at årsregnskapet m.v. som sendes til Regnskapsregisteret er undertegnet. Kontrollen på at dette er utført ligger hos revisor/enhetens øverste organ. Sikkerheten ivaretas ved at innsender har rolle/rettighet for innsending av årsregnskapet via Altinn, og ved at det bekreftes at årsregnskapet er fastsatt av kompetent organ.*

Brønnøysundregistrene, 05.07.2023



Organisasjonsnr: 915 149 421  
FRUCO AS

## RESULTATREGNSKAP

<b>Beløp i: NOK</b>	<b>Note</b>	<b>2022</b>	<b>2021</b>
<b>RESULTATREGNSKAP</b>			
<b>Inntekter</b>			
Salgsinntekt	1	25 000	25 000
<b>Sum inntekter</b>		<b>25 000</b>	<b>25 000</b>
<b>Kostnader</b>			
Lønnskostnad	2		
Annen driftskostnad	2	13 756	12 506
<b>Sum kostnader</b>		<b>13 756</b>	<b>12 506</b>
<b>Driftsresultat</b>		<b>11 244</b>	<b>12 494</b>
<b>Finansinntekter og finanskostnader</b>			
Annen renteinntekt		29	
<b>Sum finansinntekter</b>		<b>29</b>	
<b>Netto finans</b>		<b>29</b>	
<b>Ordinært resultat før skattekostnad</b>		<b>11 273</b>	<b>12 494</b>
Skattekostnad på resultat	3	2 480	2 749
<b>Ordinært resultat etter skattekostnad</b>		<b>8 793</b>	<b>9 745</b>
<b>Årsresultat</b>	4	<b>8 793</b>	<b>9 745</b>
<b>Årsresultat etter minoritetsinteresser</b>		<b>8 793</b>	<b>9 745</b>
<b>Totalresultat</b>		<b>8 793</b>	<b>9 745</b>
<b>Overføringer og disponeringer</b>			
Til/fra annen egenkapital		8 793	9 745
<b>Sum overføringer og disponeringer</b>		<b>8 793</b>	<b>9 745</b>



Organisasjonsnr: 915 149 421  
FRUCO AS

## BALANSE

Beløp i: NOK	Note	2022	2021
--------------	------	------	------

### BALANSE - EIENDELER

#### Anleggsmidler

##### Immaterielle eiendeler

Utsatt skattefordel	3		
---------------------	---	--	--

##### Finansielle anleggsmidler

Investering i datterselskap	5		
-----------------------------	---	--	--

Lån til foretak i samme konsern	6		
------------------------------------	---	--	--

Investeringer i tilknyttet selskap	5		
---------------------------------------	---	--	--

Investeringer i aksjer og andeler	5	60 000	60 000
--------------------------------------	---	--------	--------

<b>Sum finansielle anleggsmidler</b>		<b>60 000</b>	<b>60 000</b>
--	--	---------------	---------------

<b>Sum anleggsmidler</b>		<b>60 000</b>	<b>60 000</b>
--------------------------	--	---------------	---------------

#### Omløpsmidler

##### Varer

##### Fordringer

Fordringer på foretak i samme konsern	6	25 000	25 000
--	---	--------	--------

<b>Sum fordringer</b>		<b>25 000</b>	<b>25 000</b>
-----------------------	--	---------------	---------------

##### Bankinnskudd, kontanter og lignende

Bankinnskudd, kontanter o. l.		196 978	188 454
----------------------------------	--	---------	---------

<b>Sum bankinnskudd, kontanter og lignende</b>		<b>196 978</b>	<b>188 454</b>
--	--	----------------	----------------

<b>Sum omløpsmidler</b>		<b>221 978</b>	<b>213 454</b>
-------------------------	--	----------------	----------------

<b>SUM EIENDELER</b>		<b>281 978</b>	<b>273 454</b>
----------------------	--	----------------	----------------

### BALANSE - EGENKAPITAL OG GJELD

#### Egenkapital

##### Innskutt egenkapital

Aksjekapital (30 000 aksjer à 1)	7	30 000	30 000
-------------------------------------	---	--------	--------

Annen innskutt egenkapital		71 350	71 350
----------------------------	--	--------	--------

<b>Sum innskutt egenkapital</b>		<b>101 350</b>	<b>101 350</b>
---------------------------------	--	----------------	----------------

##### Opptjent egenkapital



Annen egenkapital		178 148	169 355
<b>Sum opptjent egenkapital</b>		<b>178 148</b>	<b>169 355</b>
<b>Sum egenkapital</b>	<b>4</b>	<b>279 498</b>	<b>270 705</b>
<b>Gjeld</b>			
<b>Langsiktig gjeld</b>			
Utsatt skatt	3		
Annen langsiktig gjeld			
Annen langsiktig gjeld	6		
<b>Sum langsiktig gjeld</b>		<b>0</b>	<b>0</b>
<b>Kortsiktig gjeld</b>			
Leverandørgjeld	6		
Betalbar skatt	3	2 480	2 749
Gjeld til foretak i samme konsern	6		
<b>Sum kortsiktig gjeld</b>		<b>2 480</b>	<b>2 749</b>
<b>Sum gjeld</b>		<b>2 480</b>	<b>2 749</b>
<b>SUM EGENKAPITAL OG GJELD</b>		<b>281 978</b>	<b>273 454</b>



Organisasjonsnr: 915 149 421  
FRUCO AS

NOTEOPPLYSNINGER - SELSKAP - alle poster oppgitt i hele tall

## Note

Antall årsverk i regnskapsåret  
0.00

Sum Beløp

Balanseført verdi 31.12. Varige driftsmidler Immaterielle eiend.

## Konsernregnskap

Morselskapet sitt navn

Forretningskontor for morselskapet

## Begrunnelse for at datterselskap er utelatt fra konsolideringen

Samlet beløp - tilknyttet selskap Årets Fjorårets

Samlet beløp - foretak i samme konsern Årets Fjorårets

Samlet beløp - foretak i samme konsern Årets Fjorårets

Samlet beløp - felles kontrollert virksomhet Årets Fjorårets

Pantstillelse Beløp

Beholdning av egne aksjer Antall Pålydende Andel av aksjek.



Til generalforsamlingen i Fruco AS

RSM Norge AS

Ruseløkkveien 30, 0251 Oslo  
Pb 1312 Vika, 0112 Oslo  
Org.nr: 982 316 588 MVA

T +47 23 11 42 00

F +47 23 11 42 01

## Uavhengig revisors beretning

[www.rsmnorge.no](http://www.rsmnorge.no)

### Konklusjon

Vi har revidert årsregnskapet for Fruco AS som viser et overskudd på NOK 8 793. Årsregnskapet består av balanse per 31. desember 2022, resultatregnskap for regnskapsåret avsluttet per denne datoen og noter til årsregnskapet, herunder et sammendrag av viktige regnskapsprinsipper.

### Etter vår mening

- oppfyller årsregnskapet gjeldende lovkrav, og
- gir årsregnskapet et rettviseende bilde av selskapets finansielle stilling per 31. desember 2022, og av dets resultater for regnskapsåret avsluttet per denne datoen i samsvar med regnskapslovens regler og god regnskapsskikk i Norge.

### Grunnlag for konklusjonen

Vi har gjennomført revisjonen i samsvar med International Standards on Auditing (ISA-ene). Våre oppgaver og plikter i henhold til disse standardene er beskrevet nedenfor under *Revisors oppgaver og plikter ved revisjonen av årsregnskapet*. Vi er uavhengige av selskapet i samsvar med kravene i relevante lover og forskrifter i Norge og International Code of Ethics for Professional Accountants (inkludert internasjonale uavhengighetsstandarder) utstedt av International Ethics Standards Board for Accountants (IESBA-reglene), og vi har overholdt våre øvrige etiske forpliktelser i samsvar med disse kravene. Innhentet revisjonsbevis er etter vår vurdering tilstrekkelig og hensiktsmessig som grunnlag for vår konklusjon.

### Styrets og daglig leders ansvar for årsregnskapet

Styret og daglig leder (ledelsen) er ansvarlige for å utarbeide årsregnskapet og for at det gir et rettviseende bilde i samsvar med regnskapslovens regler og god regnskapsskikk i Norge. Ledelsen er også ansvarlig for slik internkontroll som den finner nødvendig for å kunne utarbeide et årsregnskap som ikke inneholder vesentlig feilinformasjon, verken som følge av misligheter eller utilsiktede feil.


Ved utarbeidelsen av årsregnskapet må ledelsen ta standpunkt til selskapets evne til fortsatt drift og opplyse om forhold av betydning for fortsatt drift. Forutsetningen om fortsatt drift skal legges til grunn for årsregnskapet så lenge det ikke er sannsynlig at virksomheten vil bli avvirket.

### Revisors oppgaver og plikter ved revisjonen av årsregnskapet

Vårt mål er å oppnå betryggende sikkerhet for at årsregnskapet som helhet ikke inneholder vesentlig feilinformasjon, verken som følge av misligheter eller utilsiktede feil, og å avgi en revisjonsberetning som inneholder vår konklusjon. Betryggende sikkerhet er en høy grad av sikkerhet, men ingen garanti for at en revisjon utført i samsvar med ISA-ene, alltid vil avdekke vesentlig feilinformasjon. Feilinformasjon kan oppstå som følge av misligheter eller utilsiktede feil. Feilinformasjon er å anse som vesentlig dersom den enkeltvis eller samlet med rimelighet kan forventes å påvirke de økonomiske beslutningene som brukerne foretar på grunnlag av årsregnskapet.

For videre beskrivelse av revisors oppgaver og plikter vises det til:  
<https://revisorforeningen.no/revisjonsberetninger>

Oslo, 13. juni 2023  
RSM Norge AS

  
Ketil Bystrøm  
Statsautorisert revisor

THE POWER OF BEING UNDERSTOOD  
AUDIT | TAX | CONSULTING

RSM Norge AS is a member of the RSM network and trades as RSM. RSM is the trading name used by the members of the RSM network. Each member of the RSM network is an independent accounting and consulting firm which practices in its own right. The RSM network is not itself a separate legal entity in any jurisdiction.

RSM Norge AS er medlem av/s er medlem av Dan norske Revisorforening.



## Fruco AS

Resultatregnskap 1.1. - 31.12.

	Note	2022	2021
<b>Driftsinntekt og driftskostnad</b>			
Salgsinntekt	1	25 000	25 000
<b>Sum driftsinntekt</b>		<b>25 000</b>	<b>25 000</b>
Annen driftskostnad	2	-13 756	-12 506
<b>Sum driftskostnad</b>		<b>-13 756</b>	<b>-12 506</b>
<b>Driftsresultat</b>		<b>11 244</b>	<b>12 494</b>
<b>Finansinntekt og finanskostnad</b>			
Annen renteinntekt		29	0
<b>Finansresultat</b>		<b>29</b>	<b>0</b>
<b>Ordinært resultat før skattekostnad</b>		<b>11 273</b>	<b>12 494</b>
<b>Skattekostnad på resultat</b>	3	<b>-2 480</b>	<b>-2 749</b>
<b>Årsresultat</b>	4	<b>8 793</b>	<b>9 745</b>
<b>Opplysninger om:</b>			
Til/fra annen egenkapital		8 793	9 745
<b>Sum</b>		<b>8 793</b>	<b>9 745</b>



## Fruco AS

Balanse per 31.12.

	Note	2022	2021
<b>EIENDELER</b>			
Investeringer i aksjer og andeler	5	60 000	60 000
<b>Sum finansielle anleggsmidler</b>		<b>60 000</b>	<b>60 000</b>
<b>Sum anleggsmidler</b>		<b>60 000</b>	<b>60 000</b>
<b>Omløpsmidler</b>			
<b>Fordringer</b>			
Fordringer på foretak i samme konsern	6	25 000	25 000
<b>Sum fordringer</b>		<b>25 000</b>	<b>25 000</b>
Bankinnskudd, kontanter o.l.		196 978	188 454
<b>Sum omløpsmidler</b>		<b>221 978</b>	<b>213 454</b>
<b>SUM EIENDELER</b>		<b>281 978</b>	<b>273 454</b>

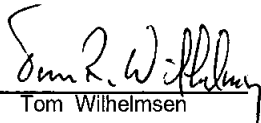


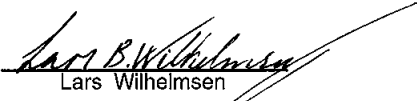
## Fruco AS

Balanse per 31.12.

	Note	2022	2021
<b>EGENKAPITAL OG GJELD</b>			
<b>Egenkapital</b>			
<b>Innskutt egenkapital</b>			
Aksjekapital (30 000 aksjer à 1)	7	30 000	30 000
Innskutt annen egenkapital		71 350	71 350
<b>Sum innskutt egenkapital</b>		<b>101 350</b>	<b>101 350</b>
<b>Opptjent egenkapital</b>			
Annen egenkapital		178 148	169 355
<b>Sum opptjent egenkapital</b>		<b>178 148</b>	<b>169 355</b>
<b>Sum egenkapital</b>	<b>4</b>	<b>279 498</b>	<b>270 705</b>
<b>Gjeld</b>			
<b>Kortsiktig gjeld</b>			
Betalbar skatt	3	2 480	2 749
<b>Sum kortsiktig gjeld</b>		<b>2 480</b>	<b>2 749</b>
<b>Sum gjeld</b>		<b>2 480</b>	<b>2 749</b>
<b>SUM EGENKAPITAL OG GJELD</b>		<b>281 978</b>	<b>273 454</b>

Oslo, 13/6 2023

  
Tom Wilhelmsen  
Styreleder / daglig leder

  
Lars Wilhelmsen  
Styremedlem



## Fruco AS

Noter til årsregnskapet for 2022

### Note 1 Regnskapsprinsipper

Årsregnskapet er satt opp i samsvar med regnskapsloven 1998. Det er utarbeidet etter norske regnskapsstandarder. Følgende regnskapsprinsipper er anvendt:

#### Hovedregel for vurdering og klassifisering av eiendeler og gjeld

Eiendeler bestemt til varig eie eller bruk er klassifisert som anleggsmidler. Andre eiendeler er klassifisert som omløpsmidler. Fordringer som skal tilbakebetales innen et år er uansett klassifisert som omløpsmidler. Ved klassifisering av kortsiktig og langsiktig gjeld er analoge kriterier lagt til grunn.

Anleggsmidler vurderes til anskaffelseskost, men nedskrives til virkelig verdi når verdifallet forventes ikke å være forbigående. Anleggsmidler med begrenset økonomisk levetid avskrives planmessig. Langsiktig gjeld balanseføres til nominelt mottatt beløp på etableringstidspunktet.

Omløpsmidler vurderes til laveste av anskaffelseskost og virkelig verdi. Kortsiktig gjeld balanseføres til nominelt mottatt beløp på etableringstidspunktet.

Enkelte poster er vurdert etter andre regler. Postene det gjelder vil være blant de postene som omhandles nedenfor.

#### Anleggsaksjer og andre aksjer

Aksjeposter klassifisert som anleggsmidler hvor selskapet ikke har betydelig innflytelse, er balanseført til anskaffelseskost. Investeringene nedskrives til virkelig verdi dersom verdifallet ikke er forbigående. Mottatt utbytte og andre overskuddsutdelinger fra selskapene inntektsføres som annen finansinntekt.

#### Fordringer

Kundefordringer og andre fordringer oppføres til pålydende etter fradrag for avsetning til forventet tap. Avsetning til tap gjøres på grunnlag av en individuell vurdering av de enkelte fordringene.

#### Skatt

Skattekostnaden i resultatregnskapet omfatter både periodens betalbare skatt og endring i utsatt skatt. Utsatt skatt er beregnet med 22 % på grunnlag av de midlertidige forskjeller som eksisterer mellom regnskapsmessige og skattemessige verdier, samt ligningsmessig underskudd til fremføring ved utgangen av regnskapsåret. Skatteøkende og skattereduserende midlertidige forskjeller som reverserer eller kan reversere i samme periode er utlignet og nettoført.

### Note 2 Lønn, ansatte, ytelser til ledende personer m.v.

Selskapet har ingen ansatte og det er ikke utbetalt godtgjørelse til ledende ansatte. Selskapet er ikke pliktig til å ha tjenestepensjonsordning etter lov om obligatorisk tjenestepensjon. Det er ikke gitt lån/sikkerhetsstillelse til styreformann eller andre nærstående parter.

#### Revisor

Kostnadsført revisjonshonorar for 2022 utgjør kr 13 750 inkl.mva, dette vedrører ordinær revisjon og teknisk utarbeidelse av årsregnskap og ligningspapirer.



## Fruco AS

Noter til årsregnskapet for 2022

### Note 3 Skatt

<b>Årets skattekostnad</b>	<b>2022</b>	<b>2021</b>
Resultatført skatt på ordinært resultat:		
Betalbar skatt	2 480	2 749
Endring i utsatt skattefordel	0	0
<b>Skattekostnad ordinært resultat</b>	<b>2 480</b>	<b>2 749</b>
Skattepliktig inntekt:		
Resultat før skatt	11 273	12 494
Permanente forskjeller	0	0
<b>Skattepliktig inntekt</b>	<b>11 273</b>	<b>12 494</b>
Betalbar skatt i balansen:		
Betalbar skatt på årets resultat	5 229	2 749
Skyldig ilignet skatt fra tidligere år	-2 749	0
<b>Sum betalbar skatt i balansen</b>	<b>2 480</b>	<b>2 749</b>

Utsatt skatt beregnes på grunnlag av forskjeller mellom regnskapsmessige og skattemessige balanseverdier og underskudd til fremføring. I oppstillingen brukes positivt fortegn ved netto skatteøkende midlertidige forskjeller. Det vil si forskjeller som øker fremtidig skattbar inntekt og dermed gir grunnlag for en utsatt skatteforpliktelse.

### Note 4 Egenkapital

	<b>Aksje- kapital</b>	<b>Annen innskutt egenkapital</b>	<b>Annen egenkapital</b>	<b>Sum egenkapital</b>
Egenkapital 1.1.	30 000	71 350	169 355	270 705
Årets resultat			8 793	8 793
Egenkapital 31.12.	30 000	71 350	178 148	279 498

### Note 5 Aksjer og andeler

Beløpet gjelder andel i Interfrukt AL.

### Note 6 Mellomværende med selskap i samme konsern

Mellomværende med og eventuelle renter til/fra selskap i samme konsern er vist på egne linjer i resultat og balanseoppstillingene.



**Fruco AS**

Noter til årsregnskapet for 2022

---

**Note 7 Antall aksjer, aksjeeiere m.v.**

Selskapets aksjekapital er fordelt på 30 000 aksjer á kr 1. Alle aksjer eies av Fructus AS.