



## ÅRSREGNSKAPET FOR REGNSKAPSÅRET 2024 - GENERELL INFORMASJON

### Enheten

Organisasjonsnummer: 888 899 332  
Organisasjonsform: Aksjeselskap  
Foretaksnavn: EE INVEST AS  
Forretningsadresse: Øyane 12  
6770 NORDFJORDEID

### Regnskapsår

Årsregnskapets periode: 01.01.2024 - 31.12.2024

### Konsern

Morselskap i konsern: Nei

### Regnskapsregler

Regler for små foretak benyttet: Ja  
Benyttet ved utarbeidelsen av årsregnskapet til selskapet: Regnskapslovens alminnelige regler

### Årsregnskapet fastsatt av kompetent organ

Bekreftet av representant for selskapet: Ove Martin Kjøllesdal  
Dato for fastsettelse av årsregnskapet: 27.03.2025

### Grunnlag for avgivelse

År 2024: Årsregnskapet er elektronisk innlevert  
År 2023: Tall er hentet fra elektronisk innlevert årsregnskap fra 2024

*Det er ikke krav til at årsregnskapet m.v. som sendes til Regnskapsregisteret er undertegnet. Kontrollen på at dette er utført ligger hos revisor/enhetens øverste organ. Sikkerheten ivaretas ved at innsender har rolle/rettighet for innsending av årsregnskapet via Altinn, og ved at det bekreftes at årsregnskapet er fastsatt av kompetent organ.*

Brønnøysundregistrene, 09.05.2025



## Resultatregnskap

Beløp i: NOK	Note	2024	2023
<b>RESULTATREKNESKAP</b>			
<b>Inntekter</b>			
Salgsinntekt		3 639	2 279
Annen driftsinntekt		2 915 278	2 802 148
<b>Sum inntekter</b>		<b>2 918 917</b>	<b>2 804 427</b>
<b>Kostnader</b>			
Avskrivning på driftsmidler	1	1 227 821	1 227 821
Nedskrivning av varige driftsmiddel og immaterielle egedelar	1, 1		
Annen driftskostnad	2	1 034 173	205 437
<b>Sum kostnader</b>		<b>2 261 994</b>	<b>1 433 258</b>
<b>Driftsresultat</b>		<b>656 923</b>	<b>1 371 169</b>
<b>Finansinntekter og finanskostnader</b>			
Anna renteinntekt		17 113	9 772
Annen finansinntekt		13 454	7 208
<b>Sum finansinntekter</b>		<b>30 567</b>	<b>16 980</b>
Rentekostnad til føretak i same konsern		146 043	164 384
Annan rentekostnad		1 077 434	1 058 975
<b>Sum finanskostnader</b>		<b>1 223 477</b>	<b>1 223 359</b>
<b>Netto finans</b>		<b>-1 192 910</b>	<b>-1 206 379</b>
<b>Resultat før skattekostnad</b>		<b>-535 987</b>	<b>164 790</b>
Skattekostnad på resultat	3		134 311
<b>Årsresultat</b>		<b>-535 987</b>	<b>30 479</b>
<b>Årsresultat etter minoritetsinteresser</b>		<b>-535 987</b>	<b>30 479</b>
<b>Totalresultat</b>		<b>-535 987</b>	<b>30 479</b>
<b>Overføringer og disponeringar</b>			
Avsatt til annen egenkapital			30 479



## Resultatregnskap

<b>Beløp i: NOK</b>	<b>Note</b>	<b>2024</b>	<b>2023</b>
Overført fra annen egenkapital		-535 987	
<b>Sum overføringar og disponeringar</b>		<b>-535 987</b>	<b>30 479</b>



## Balanse

Beløp i: NOK	Note	2024	2023
<b>BALANSE - EIGEDELAR</b>			
<b>Anleggsmiddel</b>			
<b>Immaterielle egedelar</b>			
<b>Varige driftsmiddel</b>			
Tomter, bygninger o.a. fast eiendom	1, 4	18 886 574	20 114 395
<b>Sum varige driftsmiddel</b>		<b>18 886 574</b>	<b>20 114 395</b>
<b>Sum anleggsmiddel</b>		<b>18 886 574</b>	<b>20 114 395</b>
<b>Omløpsmiddel</b>			
<b>Varer</b>			
<b>Krav</b>			
Kundefordringer	5	4 548	2 849
Andre kortsiktige fordringer	5	94 396	
<b>Sum krav</b>		<b>98 944</b>	<b>2 849</b>
<b>Bankinnskott, kontantar og liknande</b>			
Bankinnskudd		347 333	985 276
<b>Sum bankinnskott, kontantar og liknande</b>		<b>347 333</b>	<b>985 276</b>
<b>Sum omløpsmiddel</b>		<b>446 277</b>	<b>988 125</b>
<b>SUM EIGEDELAR</b>		<b>19 332 850</b>	<b>21 102 520</b>
<b>BALANSE - EIGENKAPITAL OG GJELD</b>			
<b>Eigenkapital</b>			
<b>Innskoten eigenkapital</b>			
Aksjekapital	6	1 272 000	1 272 000
Overkurs		106 551	106 551
<b>Sum innskoten eigenkapital</b>		<b>1 378 551</b>	<b>1 378 551</b>
<b>Opptent eigenkapital</b>			



## Balanse

Beløp i: NOK	Note	2024	2023
Annen egenkapital		11 793	547 779
<b>Sum opptent egenkapital</b>		<b>11 793</b>	<b>547 779</b>
<b>Sum egenkapital</b>	7	<b>1 390 344</b>	<b>1 926 330</b>
<b>Gjeld</b>			
<b>Langsiktig gjeld</b>			
<b>Anna langsiktig gjeld</b>			
Gjeld til kredittinstitusjonar	4	15 510 150	16 310 150
Øvrig langsiktig gjeld	6	2 246 043	2 400 000
<b>Sum anna langsiktig gjeld</b>		<b>17 756 193</b>	<b>18 710 150</b>
<b>Sum langsiktig gjeld</b>		<b>17 756 193</b>	<b>18 710 150</b>
<b>Kortsiktig gjeld</b>			
Leverandørgjeld	6	11 733	35 579
Betalbar skatt	3		134 311
Skyldig offentlige avgifter			108 812
Annen kortsiktig gjeld		174 581	187 338
<b>Sum kortsiktig gjeld</b>		<b>186 314</b>	<b>466 039</b>
<b>Sum gjeld</b>		<b>17 942 507</b>	<b>19 176 189</b>
<b>SUM EIGENKAPITAL OG GJELD</b>		<b>19 332 850</b>	<b>21 102 520</b>



## Brønnøysundregistrene

### ÅRSREGNSKAP FOR REGNSKAPSÅRET 2024 - GENERELL INFORMASJON

Journalnummer: 2025 381878

#### Enheten

Organisasjonsnummer: 888 899 332  
Organisasjonsform: Aksjeselskap  
Foretaksnavn: EE INVEST AS  
Forretningsadresse: Øyane 12  
6770 NORDEFJORDEID

#### Regnskapsår

Årsregnskapets periode: 01.01.2024 - 31.12.2024

#### Konsern

Morselskap i konsern: Nei

#### Regnskapsregler

Regler for små foretak benyttet: Ja  
Benyttet ved utarbeidelsen av  
årsregnskapet til selskapet: Regnskapslovens alminnelige regler

#### Årsregnskapet fastsatt av kompetent organ

Bekreftet av representant for selskapet: Ove Martin Kjøllesdal  
Dato for fastsettelse av årsregnskapet: 27.03.2025

#### Grunnlag for avgivelse

År 2024: Årsregnskap er elektronisk innlevert.  
År 2023: Tall er hentet fra elektronisk innlevert årsregnskap fra 2024.

*Det er ikke krav til at årsregnskapet m.v. som sendes til Regnskapsregisteret er undertegnet. Kontrollen på at dette er utført ligger hos revisor/enhetens øverste organ. Sikkerheten ivaretas ved at innsender har rolle/rettighet for innsending av årsregnskapet via Altinn, og ved at det bekreftes at årsregnskapet er fastsatt av kompetent organ.*

Brønnøysundregistrene, 08.05.2025



Organisasjonsnr: 888 899 332  
EE INVEST AS

## RESULTATREGNSKAP

Beløp i: NOK	Note	2024	2023
<b>RESULTATREKNESKAP</b>			
<b>Inntekter</b>			
Salgsinntekt		3 639	2 279
Annen driftsinntekt		2 915 278	2 802 148
<b>Sum inntekter</b>		<b>2 918 917</b>	<b>2 804 427</b>
<b>Kostnader</b>			
Avskrivning på driftsmidler 1		1 227 821	1 227 821
Nedskrivning av varige driftsmiddel og immaterielle egedelar 1, 1			
Annen driftskostnad 2		1 034 173	205 437
<b>Sum kostnader</b>		<b>2 261 994</b>	<b>1 433 258</b>
<b>Driftsresultat</b>		<b>656 923</b>	<b>1 371 169</b>
<b>Finansinntekter og finanskostnader</b>			
Anna renteinntekt		17 113	9 772
Annen finansinntekt		13 454	7 208
<b>Sum finansinntekter</b>		<b>30 567</b>	<b>16 980</b>
Rentekostnad til føretak i same konsern		146 043	164 384
Annan rentekostnad		1 077 434	1 058 975
<b>Sum finanskostnader</b>		<b>1 223 477</b>	<b>1 223 359</b>
<b>Netto finans</b>		<b>-1 192 910</b>	<b>-1 206 379</b>
<b>Resultat før skattekostnad</b>		<b>-535 987</b>	<b>164 790</b>
Skattekostnad på resultat 3			134 311
<b>Årsresultat</b>		<b>-535 987</b>	<b>30 479</b>
<b>Årsresultat etter minoritetsinteresser</b>		<b>-535 987</b>	<b>30 479</b>
<b>Totalresultat</b>		<b>-535 987</b>	<b>30 479</b>
<b>Overføringer og disponeringar</b>			
Avsatt til annen egenkapital			30 479
Overført fra annen egenkapital		-535 987	
<b>Sum overføringer og disponeringar</b>		<b>-535 987</b>	<b>30 479</b>



Organisasjonsnr: 888 899 332  
EE INVEST AS

## BALANSE

Beløp i: NOK	Note	2024	2023
--------------	------	------	------

### BALANSE - EIGEDELAR

#### Anleggsmiddel

##### Immaterielle egedelar

#### Varige driftsmiddel

Tomter, bygninger o.a.

fast eiendom

1, 4

18 886 574

20 114 395

Sum varige driftsmiddel

18 886 574

20 114 395

Sum anleggsmiddel

18 886 574

20 114 395

#### Omløpsmiddel

##### Varer

#### Krav

Kundefordringer

5

4 548

2 849

Andre kortsiktige

fordringer

5

94 396

Sum krav

98 944

2 849

#### Bankinnskott, kontantar og liknande

Bankinnskudd

347 333

985 276

Sum bankinnskott,

kontantar og liknande

347 333

985 276

Sum omløpsmiddel

446 277

988 125

SUM EIGEDELAR

19 332 850

21 102 520

### BALANSE - EIGENKAPITAL OG GJELD

#### Eigenkapital

##### Innskoten eigenkapital

Aksjekapital

6

1 272 000

1 272 000

Overkurs

106 551

106 551

Sum innskoten eigenkapital

1 378 551

1 378 551

##### Opptent eigenkapital

Annen egenkapital

11 793

547 779

Sum opptent eigenkapital

11 793

547 779

Sum eigenkapital

7

1 390 344

1 926 330

#### Gjeld

Langsiktig gjeld

Anna langsiktig gjeld



Gjeld til			
kredittinstitusjonar	4	15 510 150	16 310 150
Øvrig langsiktig gjeld	6	2 246 043	2 400 000
<b>Sum anna langsiktig gjeld</b>		<b>17 756 193</b>	<b>18 710 150</b>
<b>Sum langsiktig gjeld</b>		<b>17 756 193</b>	<b>18 710 150</b>
<b>Kortsiktig gjeld</b>			
Leverandørgjeld	6	11 733	35 579
Betalbar skatt	3		134 311
Skyldig offentlige avgifter			108 812
Annen kortsiktig gjeld		174 581	187 338
<b>Sum kortsiktig gjeld</b>		<b>186 314</b>	<b>466 039</b>
<b>Sum gjeld</b>		<b>17 942 507</b>	<b>19 176 189</b>
<b>SUM EIGENKAPITAL OG GJELD</b>		<b>19 332 850</b>	<b>21 102 520</b>



Organisasjonsnr: 888 899 332  
EE INVEST AS

NOTEOPPLYSNINGER - SELSKAP - alle poster oppgitt i hele tall

Note  
2

Tal på årsverk i regnskapsåret  
0.00

Sum Beløp

Balanseført verdi 31.12. Varige driftsmiddel Immaterielle eigned.

**Konsernregnskap**

Morselskapet sitt navn

Forretningskontor for morselskapet

Grunn til at dotterselskap ikke er tatt med i konsolideringa

Samla beløp - tilknytt selskap Årets Fjorårets

Samla beløp - føretak i samme konsern Årets Fjorårets

Samla beløp - føretak i samme konsern Årets Fjorårets

Samla beløp - felles kontrollert verksemd Årets Fjorårets

Pantstillingar Beløp

Behaldning av egne aksjar Tal på aksjar Pålydande Andel av aksjek.



# Årsregnskap 2024 EE Invest AS

Resultatregnskap  
Balanse  
Noter  
Revisjonsberetning

Org.nr.: 888 899 332



<b>Resultatregnskap</b>			
<b>EE Invest AS</b>			
<b>Driftsinntekter og driftskostnader</b>	<b>Note</b>	<b>2024</b>	<b>2023</b>
Salgsinntekt		3 639	2 279
Annen driftsinntekt		2 915 278	2 802 148
<b>Sum driftsinntekter</b>		<b>2 918 917</b>	<b>2 804 427</b>
Avskrivning på driftsmidler	1	1 227 821	1 227 821
Annen driftskostnad	2	1 034 173	205 437
<b>Sum driftskostnader</b>		<b>2 261 994</b>	<b>1 433 258</b>
<b>Driftsresultat</b>		<b>656 923</b>	<b>1 371 169</b>
<b>Finansinntekter og finanskostnader</b>			
Annen renteinntekt		17 113	9 772
Annen finansinntekt		13 454	7 208
Rentekostnad til foretak i samme konsern		146 043	164 384
Annen rentekostnad		1 077 434	1 058 975
<b>Resultat av finansposter</b>		<b>-1 192 910</b>	<b>-1 206 379</b>
Resultat før skattekostnad		-535 987	164 790
Skattekostnad på resultat	3	0	134 311
<b>Resultat</b>		<b>-535 987</b>	<b>30 479</b>
<b>Årsoverskudd</b>		<b>-535 987</b>	<b>30 479</b>
<b>Overføringer</b>			
Avsatt til annen egenkapital		0	30 479
Overført fra annen egenkapital		535 987	0
<b>Sum overføringer</b>		<b>-535 987</b>	<b>30 479</b>


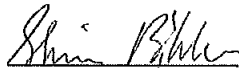


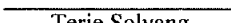


<b>Balanse per 31.12</b>			
<b>EE Invest AS</b>			
<b>Eiendeler</b>	<b>Note</b>	<b>2024</b>	<b>2023</b>
<b>Anleggsmidler</b>			
Tomter, bygninger o.a. fast eiendom	1, 4	18 886 574	20 114 395
<b>Sum varige driftsmidler</b>		<b>18 886 574</b>	<b>20 114 395</b>
<b>Sum anleggsmidler</b>		<b>18 886 574</b>	<b>20 114 395</b>
<b>Omløpsmidler</b>			
<b>Fordringer</b>			
Kundefordringer	5	4 548	2 849
Andre kortsiktige fordringer	5	94 396	0
<b>Sum fordringer</b>		<b>98 944</b>	<b>2 849</b>
Bankinnskudd		347 333	985 276
<b>Sum omløpsmidler</b>		<b>446 277</b>	<b>988 125</b>
<b>Sum eiendeler</b>		<b>19 332 850</b>	<b>21 102 520</b>



<b>Balanse per 31.12</b>			
<b>EE Invest AS</b>			
<b>Egenkapital og gjeld</b>	<b>Note</b>	<b>2024</b>	<b>2023</b>
<b>Innskutt egenkapital</b>			
Aksjekapital	6	1 272 000	1 272 000
Overkurs		106 551	106 551
<b>Sum innskutt egenkapital</b>		<b>1 378 551</b>	<b>1 378 551</b>
<b>Opptjent egenkapital</b>			
Annen egenkapital		11 793	547 779
<b>Sum opptjent egenkapital</b>		<b>11 793</b>	<b>547 779</b>
<b>Sum egenkapital</b>	7	<b>1 390 344</b>	<b>1 926 330</b>
<b>Gjeld</b>			
<b>Langsiktig gjeld</b>			
Gjeld til kredittinstitusjoner	4	15 510 150	16 310 150
Øvrig langsiktig gjeld	6	2 246 043	2 400 000
<b>Sum annen langsiktig gjeld</b>		<b>17 756 193</b>	<b>18 710 150</b>
<b>Kortsiktig gjeld</b>			
Leverandørgjeld	6	11 733	35 579
Betalbar skatt	3	0	134 311
Skyldig offentlige avgifter		0	108 812
Annen kortsiktig gjeld		174 581	187 338
<b>Sum kortsiktig gjeld</b>		<b>186 314</b>	<b>466 039</b>
<b>Sum gjeld</b>		<b>17 942 507</b>	<b>19 176 189</b>
<b>Sum egenkapital og gjeld</b>		<b>19 332 850</b>	<b>21 102 520</b>

Nordfjordeid 11.03 2025  
Styret i EE Invest AS

 Ove Martin Kjøllesdal Styreleder	 Stein Bjørhovde Styremedlem	 Tore Erik Hjelle Styremedlem
 Asle Ronny Henden styremedlem		 Terje Solvang styremedlem

EE Invest AS Side 4



## EE Invest AS Noter til regnskapet 2024

### Regnskapsprinsipper

Årsregnskapet er satt opp i samsvar med regnskapsloven av 1998 og god regnskapsskikk i Norge. Regnskapsprinsippene beskrives nedenfor.

#### Hovedregel for vurdering og klassifisering av eiendeler og gjeld

Eiendeler bestemt til varig eie eller bruk er klassifisert som anleggsmidler. Andre eiendeler er klassifisert som omløpsmidler. Fordringer som skal tilbakebetales innen et år er klassifisert som omløpsmidler. Ved klassifisering av kortsiktig og langsiktig gjeld er tilsvarende kriterier lagt til grunn.

Anleggsmidler vurderes til anskaffelseskost, men nedskrives til virkelig verdi når verdifallet forventes ikke å være forbigående. Anleggsmidler med begrenset økonomisk levetid avskrives planmessig.

Omløpsmidler vurderes til laveste av anskaffelseskost og virkelig verdi. Kortsiktig gjeld balanseføres til nominelt mottatt beløp på etableringstidspunktet. Kortsiktig gjeld oppskrives ikke til virkelig verdi som følge av renteendring.

Enkelte poster er vurdert etter andre prinsipper og redegjøres for nedenfor.

#### Bankinnskudd, kontanter o.l.

Bankinnskudd, kontanter ol. inkluderer kontanter, bankinnskudd og andre betalingsmidler med forfallsdato som er kortere enn tre måneder fra anskaffelse.

#### Skatter

Skattekostnaden sammenstilles med regnskapsmessige resultat før skatt.

Skattekostnaden består av betalbar skatt (skatt på årets direkte skattepliktige inntekt) og endring i netto utsatt skatt. Utsatt skatt og utsatt skattefordel er presentert netto i balansen.

#### Fordringer

Kundefordringer og andre fordringer oppføres til pålydende etter fradrag for avsetning til forventet tap. Avsetning til tap gjøres på grunnlag av en individuell vurdering av de enkelte fordringer.

#### Inntekter

Inntekter blir bokført etterhvert som de er opptjent.

### Note 1 Varige driftsmidler

	Tomt	Bygning	Sum
Anskaffelseskost 31.12.	2 449 646	27 134 243	29 583 889
Tilgang	0	84 408	84 408
Avgang	0	0	0
<b>Anskaffelseskost 31.12.</b>	<b>2 449 646</b>	<b>27 218 651</b>	<b>29 668 297</b>
Akkumulerte avskrivninger 31.12.	0	10 781 725	10 781 725
Akkumulerte nedskrivninger 31.12.	0	0	0
<b>Bokført verdi pr. 31.12.</b>	<b>2 449 646</b>	<b>16 436 927</b>	<b>18 886 574</b>
Årets avskrivninger	0	1 227 821	1 227 821
Reversering nedskrivning	0	0	0
Økonomisk levetid	Evig	10 år-50 år	
Avskrivningsplan	Ingen	Lineær	



## EE Invest AS Noter til regnskapet 2024

### Note 2 Lønnskostnad, antall årsverk, godtgjørelser mm

Selskapet har ingen ansatte.  
Selskapet har ikke utbetalt godtgjørelser til ledende personer.

### Note 3 Skattekostnad

Noten viser midlertidige forskjeller og grunnlagene for utsatt skatt og hvilken skattesats som er anvendt ved beregningen 31.12.:

	31.12.23	31.12.24	Endring
Midlertidige forskjeller knyttet til:			
Anleggsmiddel	-1 909 027	-2 395 649	486 622
Omløpsmiddel	0	0	0
Skattemessig underskudd	0	-48 467	48 467
Midlertidige forskjeller	-1 909 027	-2 444 116	535 089
Utsatt skatt (+) / -skattefordel (-) ikke bokført, 22%	-419 986	-537 706	
<b>Utsatt skatt (+) / -skattefordel (-) bokført</b>	<b>0</b>	<b>0</b>	<b>0</b>

Utsatt skattefordel balanseføres ikke pga lang reverseringshorisont.

	2023	2024
<b>Resultat før skattekostnad</b>	<b>164 790</b>	<b>-535 987</b>
+/- permanente forskjeller	1 154	897
+/- årets endring i midlertidige forskjeller	444 562	486 622
- bruk av skattemessig underskudd til fremføring	0	0
<b>Sum årets skattegrunnlag</b>	<b>610 506</b>	<b>-48 467</b>
<b>Betalbar inntekstskatt for selskapet 22%</b>	<b>134 311</b>	<b>0</b>
+/- endring i balanseført utsatt skatt/skattefordel	0	0
<b>Sum skattekostnad i resultatregnskapet</b>	<b>134 311</b>	<b>0</b>

### Note 4 Pantegjeld og sikkerhetsstillelser

	2024	2023
Av selskapet sin gjeld er sikret med pant:	15 510 150	16 310 150
Eiendeler stilt som pant:		
Fast eiendom	18 886 574	20 114 395

Andel av langsiktig gjeld forfaller til betaling innen fem år etter balansedagen utgjør ca kr 11.510.000.



## EE Invest AS Noter til regnskapet 2024

### Note 5 Kundefordringer og andre kortsiktige fordringer

Kundefordringer og andre fordringer er bokført til pålydende.  
Ingen andel av selskapets fordringer forfaller senere enn ett år etter balansedagen

### Note 6 Aksjekapital og aksjonærinformasjon

#### Eierstruktur

Aksjonær i selskapet pr 31.12. var:

	Aksjer	Pålydende	Eier- andel	Stemme- andel
Eidel Invest AS	1 272	1 000,00	100,0 %	100,0 %
<b>Totalt antall aksjer</b>	<b>1 272</b>		<b>100 %</b>	<b>100 %</b>

Øvrig langsiktig gjeld er rentebærende lån fra morselskapet.

Selskapet har ikke kundefordring eller leverandørgjeld mot andre selskap i samme konsern pr 31.12.2024.

### Note 7 Egenkapital

	Aksje- kapital	Overkurs	Annen EK	Sum
Egenkapital 01.01.	1 272 000	106 551	547 779	1 926 330
Årets resultat	0	0	-535 987	-535 987
Overført fra overkurs	0	0	0	0
<b>Egenkapital 31.12.</b>	<b>1 272 000</b>	<b>106 551</b>	<b>11 793</b>	<b>1 390 343</b>



## hovden & vatne statsautoriserte revisorar as

Medlemmer i Den norske Revisorforening  
Autorisert rekneskapsførarselskap  
Org.nr. 987 832 916 MVA  
E-post: [firmapost@h-v.no](mailto:firmapost@h-v.no)  
[www.h-v.no](http://www.h-v.no)

Til generalforsamlinga i  
EE Invest AS

### Melding frå uavhengig revisor

#### Uttale om revisjonen av årsrekneskapen

Side 1 av 2

#### Konklusjon

Vi har revidert EE Invest AS sin årsrekneskap som viser eit underskot på kr 535,987. Årsrekneskapen er samansett av balanse per 31. desember 2024 og resultatrekneskap for rekneskapsåret avslutta per denne datoen og notar til årsrekneskapen, irekna eit samandrag av viktige rekneskapsprinsipp.

#### Etter vår meining

- oppfyller årsrekneskapen gjeldande lovkrav, og
- gjev årsrekneskapen eit rettvisebilete av selskapet si finansielle stilling per 31. desember 2024, og av resultatet for rekneskapsåret avslutta per denne datoen, i samsvar med rekneskapslova sine reglar og god rekneskapskikk i Noreg.

#### Grunnlag for konklusjonen

Vi har gjennomført revisjonen i samsvar med dei internasjonale revisjonsstandardane International Standards on Auditing (ISA-ane). Våre oppgåver og plikter etter desse standardane er skildra under overskrifta Revisors oppgåver og plikter ved revisjon av årsrekneskapen. Vi er uavhengige av selskapet slik det er krav om i lov, forskrift og International Code of Ethics for Professional Accountants (medrekna dei internasjonale sjølvstendestandardane) utferda av the International Ethics Standard Boards for Accountants (IESBA-reglane), og har oppfylt dei andre etiske pliktene våre i samsvar med desse krava. Etter vår oppfatning er innhenta revisjonsbevis tilstrekkeleg og formålstenleg som grunnlag for konklusjonen vår.

#### Leiinga sitt ansvar for årsrekneskapen

Styret (leiinga) er ansvarleg for å utarbeide årsrekneskapen og for at han gjev eit rettvisebilete i samsvar med rekneskapslova sine reglar og god rekneskapskikk i Noreg. Leiinga er også ansvarleg for slik intern kontroll som ein finn naudsynt for å kunne utarbeide ein årsrekneskap som ikkje inneheld vesentleg feilinformasjon, verken som følgje av misleg framferd eller feil som ikkje er tilsikta.

Ørsta	Nordfjardeid	Stryn
Ivar Aasengt. 10, Postb. 203, 6151 Ørsta Tlf.: 70 04 59 00	Øyane 11, Postb. 315, 6772 Nordfjardeid Tlf.: 57 88 64 16	Tønningsg. 42, 6783 Stryn Tlf.: 48 44 07 30



hovden & vatne  
statsautoriserte revisorar as

Side 2 av 2

Ved utarbeidinga av årsrekneskapen må leiinga ta standpunkt til selskapet si evne til å halde fram med drifta og opplyse om tilhøve av betydning for dette. Føresetnaden om at drifta kan halde fram, skal leggjast til grunn for årsrekneskapen så lenge det ikkje er sannsynleg at verksemda vil bli avvikla.

**Revisor sine oppgåver og plikter ved revisjonen av årsrekneskapen**

Vårt mål er å oppnå tryggande sikkerheit for at årsrekneskapen totalt sett ikkje inneheld vesentleg feilinformasjon, verken som følgje av misleg framferd eller feil som ikkje er tilsikta, og å gi ei revisjonsmelding som inneheld konklusjonen vår. Tryggande sikkerheit er ein høg grad av sikkerheit, men ingen garanti for at ein revisjon utført i samsvar med ISA-ane, alltid vil avdekke vesentleg feilinformasjon som eksisterer. Feilinformasjon kan oppstå som følgje av misleg framferd eller feil som ikkje er tilsikta. Feilinformasjon blir vurdert som vesentleg dersom han, åleine eller samla, innanfor rimelege grenser kan forventast å påverke økonomiske avgjersle som brukarane tar basert på årsrekneskapen.

For vidare skildring av revisor sine oppgåver og plikter vert det vist til <https://revisorforeningen.no/revisjonsberetninger>

Ørsta, 11.03.2025

Hovden & Vatne statsautoriserte revisorar AS

Geir A. Vatne

statsautorisert revisor