



ÅRSREGNSKAPET FOR REGNSKAPSÅRET 2021 - GENERELL INFORMASJON

Enheten

Organisasjonsnummer: 967 670 170
Organisasjonsform: Samvirkeforetak
Foretaksnavn: UVDAL KRAFTFORSYNING SA
Forretningsadresse: Uvdalsvegen 1150
3632 UVDAL

Regnskapsår

Årsregnskapets periode: 01.01.2021 - 31.12.2021

Konsern

Morselskap i konsern: Nei

Regnskapsregler

Regler for små foretak benyttet: Ja
Benyttet ved utarbeidelsen av årsregnskapet til selskapet: Regnskapslovens alminnelige regler

Årsregnskapet fastsatt av kompetent organ

Bekreftet av representant for selskapet: Bjørn Solheim
Dato for fastsettelse av årsregnskapet: 28.06.2022

Grunnlag for avgivelse

År 2021: Årsregnskapet er elektronisk innlevert
År 2020: Tall er hentet fra elektronisk innlevert årsregnskap fra 2021

Det er ikke krav til at årsregnskapet m.v. som sendes til Regnskapsregisteret er undertegnet. Kontrollen på at dette er utført ligger hos revisor/enhetens øverste organ. Sikkerheten ivaretas ved at innsender har rolle/rettighet for innsending av årsregnskapet via Altinn, og ved at det bekreftes at årsregnskapet er fastsatt av kompetent organ.

Brønnøysundregistrene, 01.07.2023



Resultatregnskap

Beløp i: NOK	Note	2021	2020
RESULTATREGNSKAP			
Inntekter			
Salgsinntekt	14,15	18 959 119	17 029 815
Annen driftsinntekt	2,15	751 798	471 541
Sum inntekter		19 710 918	17 501 356
Kostnader			
Varekostnad	14,15	3 723 602	1 779 207
Lønnskostnad	5,15	6 114 326	5 171 792
Avskrivning på varige driftsmidler	3,4,15	2 445 104	2 356 427
Annen driftskostnad	15	5 532 111	5 076 039
Sum kostnader		17 815 144	14 383 465
Driftsresultat		1 895 774	3 117 891
Finansinntekter og finanskostnader			
Annen renteinntekt		10 991	18 977
Annen finansinntekt		24 686	24 811
Sum finansinntekter		35 677	43 788
Reversert nedskrivning fin.anl	6	-3 385 000	
Annen rentekostnad		183 229	255 367
Sum finanskostnader		-3 201 771	255 367
Netto finans		3 237 448	-211 579
Ordinært resultat før skattekostnad		5 133 222	2 906 312
Skattekostnad på ordinært resultat	8	442 506	705 337
Ordinært resultat etter skattekostnad		4 690 716	2 200 975
Årsresultat		4 690 716	2 200 975
Årsresultat etter minoritetsinteresser		4 690 716	2 200 975
Overføringer og disponeringer			
Overføringer annen egenkapital	13	4 690 716	2 200 975



Resultatregnskap

Beløp i: NOK	Note	2021	2020
Sum overføringer og disponeringer		4 690 716	2 200 975



Balanse

Beløp i: NOK	Note	2021	2020
BALANSE - EIENDELER			
Anleggsmidler			
Immaterielle eiendeler			
Varige driftsmidler			
Tomter, bygninger og annen fast eiendom	3,4,12	2 902 747	3 067 673
Maskiner og anlegg	3,4	45 531 290	43 869 688
Driftsløsøre, inventar, verktøy, kontorm.	3,4,12	432 326	289 209
Sum varige driftsmidler		48 866 364	47 226 570
Finansielle anleggsmidler			
Investeringer i tilknyttet selskap	6	4 035 000	650 000
Investeringer i aksjer og andeler	6	1 000	1 000
Andre fordringer	5,10	658 942	642 329
Sum finansielle anleggsmidler		4 694 942	1 293 329
Sum anleggsmidler		53 561 306	48 519 899
Omløpsmidler			
Varer			
Varebeholdning	7,12	266 081	296 419
Sum varer		266 081	296 419
Fordringer			
Kundefordringer	10,12	6 144 104	5 358 931
Andre fordringer		208 933	275 964
Sum fordringer		6 353 037	5 634 895
Bankinnskudd, kontanter og lignende			
Bankinnskudd, kontanter o.l.		2 657 208	4 977 981
Sum bankinnskudd, kontanter og lignende		2 657 208	4 977 981
Sum omløpsmidler		9 276 327	10 909 295
SUM EIENDELER		62 837 633	59 429 194



Balanse

Beløp i: NOK	Note	2021	2020
BALANSE - EGENKAPITAL OG GJELD			
Egenkapital			
Innskutt egenkapital			
Selskapskapital	13	16 200	16 200
Sum innskutt egenkapital		16 200	16 200
Opptjent egenkapital			
Annen egenkapital	13	45 126 678	40 435 962
Sum opptjent egenkapital		45 126 678	40 435 962
Sum egenkapital		45 142 878	40 452 162
Gjeld			
Langsiktig gjeld			
Utsatt skatt	8	42 159	134 388
Sum avsetninger for forpliktelser		42 159	134 388
Annen langsiktig gjeld			
Gjeld til kredittinstitusjoner	7,12	7 965 000	8 646 647
Sum annen langsiktig gjeld		7 965 000	8 646 647
Sum langsiktig gjeld		8 007 159	8 781 035
Kortsiktig gjeld			
Leverandørgjeld		1 231 995	1 990 056
Betalbar skatt	8	534 735	861 861
Skyldig offentlige avgifter		3 650 822	3 509 283
Annen kortsiktig gjeld	8,11,1 4	4 270 045	3 834 797
Sum kortsiktig gjeld		9 687 596	10 195 998
Sum gjeld		17 694 755	18 977 033
SUM EGENKAPITAL OG GJELD		62 837 633	59 429 194



Brønnøysundregistrene

ÅRSREGNSKAP FOR REGNSKAPSÅRET 2021 - GENERELL INFORMASJON

Journalnummer: 2022 580406

Enheten

Organisasjonsnummer: 967 670 170
Organisasjonsform: Samvirkeforetak
Foretaksnavn: UVDAL KRAFTFORSYNING SA
Forretningsadresse: Uvdalsvegen 1150
3632 UVDAL

Regnskapsår

Årsregnskapets periode: 01.01.2021 - 31.12.2021

Konsern

Morselskap i konsern: Nei

Regnskapsregler

Regler for små foretak benyttet: Ja
Benyttet ved utarbeidelsen av
årsregnskapet til selskapet: Regnskapslovens alminnelige regler

Årsregnskapet fastsatt av kompetent organ

Bekreftet av representant for selskapet: Bjørn Solheim
Dato for fastsettelse av årsregnskapet: 28.06.2022

Grunnlag for avgivelse

År 2021: Årsregnskap er elektronisk innlevert.
År 2020: Tall er hentet fra elektronisk innlevert årsregnskap fra 2021.

Det er ikke krav til at årsregnskapet m.v. som sendes til Regnskapsregisteret er undertegnet. Kontrollen på at dette er utført ligger hos revisor/enhetens øverste organ. Sikkerheten ivaretas ved at innsender har rolle/rettighet for innsending av årsregnskapet via Altinn, og ved at det bekreftes at årsregnskapet er fastsatt av kompetent organ.

Brønnøysundregistrene, 06.07.2022



Organisasjonsnr: 967 670 170
UVDAL KRAFTFORSYNING SA

RESULTATREGNSKAP

Beløp i: NOK	Note	2021	2020
RESULTATREGNSKAP			
Inntekter			
Salgsinntekt	14,15	18 959 119	17 029 815
Annen driftsinntekt	2,15	751 798	471 541
Sum inntekter		19 710 918	17 501 356
Kostnader			
Varekostnad	14,15	3 723 602	1 779 207
Lønnskostnad	5,15	6 114 326	5 171 792
Avskrivning på varige driftsmidler	3,4,15	2 445 104	2 356 427
Annen driftskostnad	15	5 532 111	5 076 039
Sum kostnader		17 815 144	14 383 465
Driftsresultat		1 895 774	3 117 891
Finansinntekter og finanskostnader			
Annen renteinntekt		10 991	18 977
Annen finansinntekt		24 686	24 811
Sum finansinntekter		35 677	43 788
Reversert nedskrivning fin. anl	6	-3 385 000	
Annen rentekostnad		183 229	255 367
Sum finanskostnader		-3 201 771	255 367
Netto finans		3 237 448	-211 579
Ordinært resultat før skattekostnad			
Skattekostnad på ordinært resultat	8	442 506	705 337
Ordinært resultat etter skattekostnad		4 690 716	2 200 975
Årsresultat		4 690 716	2 200 975
Årsresultat etter minoritetsinteresser		4 690 716	2 200 975
Overføringer og disponeringer			
Overføringer annen egenkapital	13	4 690 716	2 200 975
Sum overføringer og disponeringer		4 690 716	2 200 975



Organisasjonsnr: 967 670 170
UVDAL KRAFTFORSYNING SA

BALANSE

Beløp i: NOK

Note	2021	2020
------	------	------

BALANSE - EIENDELER

Anleggsmidler Immaterielle eiendeler

Varige driftsmidler

Tomter, bygninger og annen fast eiendom	3,4,12	2 902 747	3 067 673
Maskiner og anlegg	3,4	45 531 290	43 869 688
Driftsløsøre, inventar, verktøy, kontorm.	3,4,12	432 326	289 209
Sum varige driftsmidler		48 866 364	47 226 570

Finansielle anleggsmidler

Investeringer i tilknyttet selskap	6	4 035 000	650 000
Investeringer i aksjer og andeler	6	1 000	1 000
Andre fordringer	5,10	658 942	642 329
Sum finansielle anleggsmidler		4 694 942	1 293 329
Sum anleggsmidler		53 561 306	48 519 899

Omløpsmidler

Varer

Varebeholdning	7,12	266 081	296 419
Sum varer		266 081	296 419

Fordringer

Kundefordringer	10,12	6 144 104	5 358 931
Andre fordringer		208 933	275 964
Sum fordringer		6 353 037	5 634 895

Bankinnskudd, kontanter og lignende

Bankinnskudd, kontanter o. l.		2 657 208	4 977 981
Sum bankinnskudd, kontanter og lignende		2 657 208	4 977 981

Sum omløpsmidler		9 276 327	10 909 295
-------------------------	--	------------------	-------------------

SUM EIENDELER		62 837 633	59 429 194
----------------------	--	-------------------	-------------------

BALANSE - EGENKAPITAL OG GJELD

Egenkapital



Innskutt egenkapital			
Selskapskapital	13	16 200	16 200
Sum innskutt egenkapital		16 200	16 200
Opptjent egenkapital			
Annen egenkapital	13	45 126 678	40 435 962
Sum opptjent egenkapital		45 126 678	40 435 962
Sum egenkapital		45 142 878	40 452 162
Gjeld			
Langsiktig gjeld			
Utsatt skatt	8	42 159	134 388
Sum avsetninger for forpliktelses		42 159	134 388
Annen langsiktig gjeld			
Gjeld til kredittinstitusjoner	7,12	7 965 000	8 646 647
Sum annen langsiktig gjeld		7 965 000	8 646 647
Sum langsiktig gjeld		8 007 159	8 781 035
Kortsiktig gjeld			
Leverandørgjeld		1 231 995	1 990 056
Betalbar skatt	8	534 735	861 861
Skyldig offentlige avgifter		3 650 822	3 509 283
Annen kortsiktig gjeld	8,11,14	4 270 045	3 834 797
Sum kortsiktig gjeld		9 687 596	10 195 998
Sum gjeld		17 694 755	18 977 033
SUM EGENKAPITAL OG GJELD		62 837 633	59 429 194



Organisasjonsnr: 967 670 170
UVDAL KRAFTFORSYNING SA

NOTEOPPLYSNINGER - SELSKAP - alle poster oppgitt i hele tall

Note

Antall årsverk i regnskapsåret
10.00

<u>Sum</u>	<u>Beløp</u>
<u>Balanseført verdi 31.12.</u>	<u>Varige driftsmidler Immaterielle eiend.</u>

Konsernregnskap

Morselskapet sitt navn

Forretningskontor for morselskapet

Begrunnelse for at datterselskap er utelatt fra konsolideringen

Konsern, tilknyttet selskap m.v. - fordringer og gjeld

Fordringer

<u>Samlet beløp - tilknyttet selskap</u>	<u>Årets</u>	<u>Fjorårets</u>
--	--------------	------------------

<u>Samlet beløp - foretak i samme konsern</u>	<u>Årets</u>	<u>Fjorårets</u>
---	--------------	------------------

<u>Samlet beløp - foretak i samme konsern</u>	<u>Årets</u>	<u>Fjorårets</u>
---	--------------	------------------

<u>Samlet beløp - felles kontrollert virksomhet</u>	<u>Årets</u>	<u>Fjorårets</u>
---	--------------	------------------

<u>Pantstillelse</u>	<u>Beløp</u>
----------------------	--------------

<u>Beholdning av egne aksjer</u>	<u>Antall</u>	<u>Pålydende</u>	<u>Andel av aksjek.</u>
----------------------------------	---------------	------------------	-------------------------



Note

Lån og sikkerhetsstillelse til medlemmer

Er det gitt lån eller sikkerhetsstillelse til ledende personer: Nei

Opplysninger om:

Medlemmer av:

Mer om lån og sikkerhetsstillelse

Note


Noteopplysninger ut over minimumskravene for små foretak

Fullstendige noteopplysninger fremkommer av vedlagte PDF-dokument



Årsmelding og regnskap

2021





GENERELT

Uvdal Kraftforsyning SA har områdekonsesjon fra myndighetene til å drive elektrisk fordelingsnett i Uvdal fram til 2033. Virksomheten består av drift og utbygging av nett og fiber.

ORGANISASJON – ADMINISTRASJON

SELSKAPSFORM

Uvdal Kraftforsyning SA er et samvirkeforetak eiet av fastboende medlemmer i konsesjonsområdet. Antall medlemmer pr. 31.12.2021 var 162.

ÅRSMØTE

Årsmøtet er Uvdal Kraftforsyning SA's øverste organ. Årsmøtet for året 2020 ble avholdt på Uvdal samfunnshus 29. juni 2021. Det var 16 medlemmer som møtte, med 6 fullmakter, 24 stemmer etter vedtektene. Årsmelding og regnskap for 2020 ble enstemmig godkjent.

STYRET

Uvdal Kraftforsyning SA blir ledet av et styre bestående av 4 representanter valgt av medlemmene og 1 representant valgt av de ansatte i bedriften. Styreleder og nestleder velges av årsmøtet for ett år om gangen. Etter valg på forrige årsmøtet har styret denne sammensetningen:

Styreleder Bjørn Solheim	2021-2023
Nestleder Tor Olav Røisgaard	2021-2023
Styremedlem Staale Flaata	2020-2022
Styremedlem Roy Arne Lislelid	2020-2022
Styremedlem Leif Harald Johansen	2020-2022 (fra ansatte)

Varamedlemmene velges av medlemmene for ett år om gangen i følgende rekkefølge:

1. Varamedlem Janne Bekkeseth 2021-2022
2. Varamedlem Leif Roar Solberg 2021-2022
3. Varamedlem Einar Haugen 2021-2022

Varamedlem fra ansatte er Odd Arild Grøtterud
Det er avholdt 7 styremøter og blitt behandlet 30 saker. Av større saker kan nevnes:
-Økonomi, likviditet, tariffer, budsjett og regnskap.
-Strategiprojekter.
-Utbygging av nett og fiber.
-Covid 19 pandemien.

VALGKOMITE:

Leder	Tor Arve Imingen	2021-2022
Medlem	Synnøve Lassegård	2021-2023
Medlem	Per Lassegård	2021-2024
Varamedlem	Grethe Berit Svendsen	2020-2021

Medlemmene velges for 3 år. Lederen trer vanligvis ut av valgkomiteen hvert år, og nr. 2 blir deretter leder i valgkomiteen for neste år

REVISJON:

Revisorkollegiet AS, org.nr 987 593 636, ansvarlig revisor Asgeir Stensrud.

ANSATTE

Daglig leder	Frank Skarpås
Nettsjef	Leif Harald Johansen
Fiberansvarlig	Terje Sønstebø
Avdelingsleder 1	Anne Sønsterud
Montørførman	Odd Arild Grøtterud
Energimontør	Per Martin Grøtjorden
Energimontør	Peter N. Halsteinsgård
Energimontør	Knut Morten S. Loftsgård
Energimontør	Dan Marcus Jensen
Renholder	Lina Janciene

Energimontør Ola Grøtjorden er i utdanningspermisjon.

EIERSKAP I ANDRE SELSKAP

25 % i Numedal Fiber AS.

EIENDOMMER

Uvdal Kraftforsyning SA eier et lager og administrasjonsbygg i Uvdal, Uvdalsvegen 1150. Lageret står på festet tomt, Uvdalsvegen 1684, og brukes i dag til tyngre materiell og utstyr som kan lagres kaldt.

DRIFTSFORHOLD

HOVEDFORDELINGSNETT

Uvdal Kraftforsyning SA får sin elektriske kraft levert på 22kV fra 2 steder. Uttak fra Nore I og Uvdal transformatorstasjon med tre utganger, som eles av Glitre Nett AS. I perioder har vi også innmating fra Deveggåe Kraft AS. I tillegg har vi muligheter til å foreta utveksling med Hallingdal Kraftnett og Føie Nett AS.



HØYSPENT FORDELINGSNETT

Nettanlegg 22kV i drift:

Vi har lagt ca 2100 m høyspentkabel i 2021, totalt høyspentnett i vårt område blir da ca 116,6km

NETTSTASJONER

Det har blitt satt opp 3 stk nye nettstasjoner, og fjernet 1 stk gammel trafo. Det totale antallet trafoer er 137 stk med en samlet ytelse på 34,7 MVA.

LAVSPENT

Det ble fjernet ca 0,4 km luftlinje og lagt ned ca 7,4 km ny lavspenkabel i 2021 totalt lavspennett er på ca 293,23 km.

AVBRUDD

Det har vært mye avbrudd og kostnadene som er beregnet i 2021 er: kr 550 637,-. Avbruddene skyldes mye vind, bla. i orkan styrke, og noen varslede utkoblinger pga. vedlikehold og oppretting.

KONTROLL

Det lokale el-tilsyn er en forvaltningsoppgave som er pålagt i forbindelse med områdekonsesjon og kostnadene blir dekket gjennom nett-tariffen. Direktoratet for samfunnssikkerhet og beredskap utarbeider instruks for vårt arbeid lokalt.

Av installasjonene skal ca 5 % av anleggsmassen kontrolleres hvert år. Vi har fokus på nye anlegg og tilsynene er i hovedsak på disse. Selskapet bistår også politiet i Numedal og Hallingdal med brannutredning.

FIBER

Numedal Fiber AS er 100 % eid av e-verkene i Numedal med 25 % hver. Numedal Fiber AS har ansvaret for elektronikk og distribuering av signal-infrastruktur. E-verkene eier selv all fysisk fiber innenfor sitt eget konsesjonsområde.

I 2021 er det installert 149 nye kunder. Det er 128 hyttekunder og 21 fastboende. Det bygges ut fibernet i nye hytteområder parallelt med nettinfrastruktur.

Vi bygger også ut fiber fortløpende til våre nettstasjoner.

KUNDER

Det er totalt 2286 målepunkt i vårt nett.

Det ble tilkoblet 55 nye anlegg og 30 anlegg økte størrelsen på inntakssikring.

Nett-tariffen ble redusert i april da vi fikk Utjevningstilskudd på kr 404 861,-.

KJØP OG SALG AV ELEKTRISK KRAFT

TILGANG

2020	2021
31 988 GWh	35 436 GWh

LEVERING

2020	2021
30 028 GWh	33 030 GWh

Beregnet nett-tap for 2021 er ca 6,79 % tilsvarende kr 1 527 006,-.

ØKONOMI

Regnskapet viser et overskudd på kr 4 690 716,- etter skatt.

Vedtak om inntektsrammen fra NVE er satt til kr 13 136 000,-

I 2021 utgjorde selskapets investeringer kr 4 103 874,- og årets avskrivninger er 2 445 104,-. Det er investert kr 2 054 577,- på lavspenn og kr 1 567 725,- på fiber. Styret har reversert nedskrivning av aksjene i Numedal Fiber AS med kr 3 850 000,-

Selskapet har en bokført kapital på kr 62 837 633,- og av dette er kr 45 142 878,- egenkapital. Langsiktig gjeld utgjør kr 7 965 000,-.

Styret har i avleggelsen av årsregnskapet lagt til grunn fortsatt drift av foretaket. Styret anser at forutsetningen om fortsatt drift er til stede.

HMS


Bedriften jobber kontinuerlig med tiltak innen HMS og da med særskilt vekt på arbeidsmiljø, Dette har gitt positive resultater. I året 2021 har det ikke vært rapportert ulykker eller skader som førte til lengre tids sykefravær. Bedriften hadde i 2021 et sykefravær på 2,66 %.



Uvdal, 13/6-2022


Bjørn Solheim


Tor Olav Røisgaard


Ståle Flaata


Roy Arne Lislelid


Leif Harald Johansen



Uvdal Kraftforsyning SA

Resultatregnskap

	Note	2021	2020
DRIFTSINNTEKTER OG DRIFTSKOSTNADER			
Driftsinntekter			
Salgsinntekt	14,15	18 959 119	17 029 815
Annen driftsinntekt	2,15	751 798	471 541
Sum driftsinntekter		19 710 918	17 501 356
Driftskostnader			
Varekostnad	14,15	3 723 602	1 779 207
Lønnskostnad	5,15	6 114 326	5 171 792
Avskrivning på varige driftsmidler	3,4,15	2 445 104	2 356 427
Annen driftskostnad	15	5 532 111	5 076 039
Sum driftskostnader		17 815 144	14 383 465
DRIFTSRESULTAT		1 895 774	3 117 891
FINANSINNTEKTER OG FINANSKOSTNADER			
Renteinntekt		10 991	18 977
Annen finansinntekt		24 686	24 811
Reversert nedskrivning fin.anl	6	(3 385 000)	0
Rentekostnad		183 229	255 367
Netto finansposter		3 237 448	(211 579)
Ordinært resultat før skattekostnad		5 133 222	2 906 312
Skattekostnad på ordinært resultat	8	442 506	705 337
ÅRSRESULTAT		4 690 716	2 200 975
Overføringer og disponeringer			
Overføringer annen egenkapital	13	4 690 716	2 200 975
Sum overføringer og disponeringer		4 690 716	2 200 975



Uvdal Kraftforsyning SA

Balanse pr. 31.12.2021

	Note	31.12.2021	31.12.2020
EIENDELER			
ANLEGGSMIDLER			
Varige driftsmidler			
Tomter, bygninger og annen fast eiendom	3,4,12	2 902 747	3 067 673
Maskiner og anlegg	3,4	45 531 290	43 869 688
Driftsløsøre, inventar, verktøy, kontorm.	3,4,12	432 326	289 209
Finansielle anleggsmidler			
Investeringer i tilknyttet selskap	6	4 035 000	650 000
Investeringer i aksjer og andeler	6	1 000	1 000
Andre fordringer	5,10	658 942	642 329
SUM ANLEGGSMIDLER		53 561 306	48 519 899
OMLØPSMIDLER			
Varer			
Varebeholdning	7,12	266 081	296 419
Fordringer			
Kundefordringer	10,12	6 144 104	5 358 931
Andre fordringer		208 933	275 964
Bankinnskudd, kontanter o.l.			
Bankinnskudd, kontanter o.l.		2 657 208	4 977 981
SUM OMLØPSMIDLER		9 276 327	10 909 295
SUM EIENDELER		62 837 633	59 429 194



Uvdal Kraftforsyning SA


Balanse pr. 31.12.2021

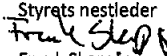
	Note	31.12.2021	31.12.2020
EGENKAPITAL OG GJELD			
EGENKAPITAL			
Innskutt egenkapital			
Selskapskapital	13	16 200	16 200
Opptjent egenkapital			
Annen egenkapital	13	45 126 678	40 435 962
SUM EGENKAPITAL		45 142 878	40 452 162
GJELD			
AVSETNING FOR FORPLIKTELSE			
Utsatt skatt	8	42 159	134 388
Sum avsetning for forpliktelser		42 159	134 388
ANNEN LANGSIKTIG GJELD			
Gjeld til kredittinstitusjoner	7,12	7 965 000	8 646 647
Sum annen langsiktig gjeld		7 965 000	8 646 647
KORTSIKTIG GJELD			
Leverandørgjeld		1 231 995	1 990 056
Betalbar skatt	8	534 735	861 861
Skyldig offentlige avgifter		3 650 822	3 509 283
Annen kortsiktig gjeld	8,11,14	4 270 045	3 834 797
Sum kortsiktig gjeld		9 687 596	10 195 998
SUM GJELD		17 694 755	18 977 033
SUM EGENKAPITAL OG GJELD		62 837 633	59 429 194


Uvdal, 13.06.2022

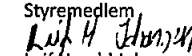

Tor Olav Røisgård
Styrets leder


Ståle Flaata
Styremedlem


Tor Olav Røisgård
Styrets nestleder


Frank Skarpås
Daglig leder


Roy Arne Lisleild
Styremedlem


Leif Harald Johansen
Ansattes representant



Uvdal Kraftforsyning SA

NOTER TIL REGNSKAPET 2021

1. Regnskapsprinsipp

Årsregnskapet er satt opp i samsvar med regnskapsloven og god regnskapsskikk for små foretak. Selskapet har videre fulgt relevante bestemmelser i Norsk Regnskaps Standard utarbeidet av Norsk Regnskaps Stiftelse.

Hovedregel for vurdering av og klassifisering av eiendeler og gjeld

Eiendeler bestemt til varig eie eller bruk er klassifisert som anleggsmidler. Andre eiendeler er klassifisert som omløpsmidler. Fordringer som skal tilbakebetales innen ett år fra etableringstidspunktet er uansett klassifisert som omløpsmidler. Ved klassifisering av kortsiktig og langsiktig gjeld er analoge kriterier lagt til grunn.

Anleggsmidler er vurdert til anskaffelseskost, men nedskrives til virkelig verdi når verdifallet ikke forventes å være forbigående. Anleggsmidler med begrenset økonomisk levetid avskrives etter en fornuftig avskrivningsplan. Omløpsmidler er vurdert til det laveste av anskaffelseskost og virkelig verdi. Langsiktig og kortsiktig gjeld balanseføres til nominelt beløp på etableringstidspunktet, og skrives ikke opp eller ned til virkelig verdi som følger av renteendringer.

Fordringer

Kundefordringer og andre fordringer føres opp i balansen til pålydende. Det er foretatt en uspesifisert avsetning til tap på krav i regnskapet.

Skatt

Skattekostnaden i resultatregnskapet omfatter periodens betalbare skatt som blir utlignet og forfaller til betaling i neste regnskapsår i tillegg til endring i utsatt skatt. Utsatt skatt er beregnet med skattesatsen ved utgangen av regnskapsåret (22 %) på grunnlag av skattereduserende og skatteøkende midlertidige forskjeller som eksisterer mellom regnskapsmessige og skattemessige verdier. I beregningen er det også medtatt eventuelt ligningsmessig framførbart underskudd ved regnskapsårets utgang. Skatteøkende og skattereduserende midlertidige forskjeller som reverserer eller kan reversere i samme periode er utlignet og nettoført.

Inntektsføring

Inntekter fra nettleie inntektsføres etter hvert som de leveres. Fakturering skjer på etterskuddsvis månedlig. Inntekter fra utføring av tjenester, inntektsføres ved levering.

Inntektsrammer for nettvirksomheten

Nettselskapenes virksomhet (monopolvirksomhet) blir regulert gjennom regler fastsatt av Norges vassdrags- og energidirektorat (NVE). Det fastsettes inntektsrammer for hvert inntektsår og inntektsrammen reduseres årlig med et effektiviseringskrav. Norges vassdrags- og energidirektorat kan ved enkeltvedtak fastsette mer- eller mindreavkastning for nettvirksomheten. Nettselskapets avkastning beregnes som driftsresultatet sett i forhold til avkastningsgrunnlaget. Minimumsavkastningen er 0 prosent beregnet over de siste 5 år. Merinntekt skal tilbakeføres kundene, mens mindreinntekt kan hentes fra kundene. Nettselskapene skal håndtere merinntekt og mindreinntekt slik at saldo over tid går mot null.

Anleggstilskudd

Anleggstilskudd til investeringer fra det offentlige og private går til fradrag på aktiverte verdier. Anleggstilskuddet periodiseres dermed over investeringens økonomiske levetid i form av reduserte avskrivninger.

Pensjoner

Foretakets pensjonsansvar i forhold til den ordinære tariffestede tjenestepensjonsordningen er dekket gjennom pensjonsordning i Kommunal Landspensjonskasse. Denne ordningen gir en definert ytelse i henhold til tariffavtalen i energiavtalen. Fordi det foretas en fordeling av den aktuarmessige risiko mellom alle foretakene, kommunene og fylkeskommunene som deltar i ordningen, tilfredsstillers de kriteriene for det som betegnes som en Multiemployer-plan. I tråd med internasjonal praksis for slike Multiemployer-planer er den regnskapsførte årlige pensjonskostnaden i 2021 lik påløpt (netto) pensjonspremie. Fremtidige premier vil påvirkes av risikomessige over- eller underskudd på nåværende og tidligere ansatte både i foretaket og i andre kommuner/foretak som inngår i ordningen. Premien vil også være påvirket av avkastning, lønnsvekst og utvikling i folketrygdens grunnbeløp. Fremtidige pensjonsforpliktelser er ikke balanseført i regnskapet.



Uvdal Kraftforsyning SA

2. Andre inntekter

Andre inntekter består av leieinntekter på fiberstammnett, utjevningstilskudd, skade på anlegg, regnings arbeid (arbeid for andre) i nettet, salg av materiell, fellesføringsinntekter fra Telenor, byggekasser(opp/ned/kasseleie), forsikringsoppgjør og gebyrer.

3. Avskrivninger

Styret har foretatt sin årlige vurdering av avskrivninger. Estimert avskrivningstid ble endret i 2019.

4. Driftsmidler

Dette beløpet utgjør totale investeringer for samvirkeforetaket fratrukket anleggsbidrag som er betalt av nettkunder og tilskudd i BLINK utbyggingen.

Årets aktiverte investeringer er kr 4 103 874,-

Totalt anleggsbidrag er kr 2 353 738,- I tillegg kommer anleggstilskudd på fiber med kr 704 672,-

						(ikke AMS)	utstyr	
Avskr. tid	50	50	50	20	3	25	5	5
Oppskrivn. 95	4 600 000	800 000						
Tomt								
Kostpris 1.1	14 485 470	11 021 488	15 545 472	1 108 414	1 644 611	0	1 263 724	844 577
Årets tilgang	54 458	-65 923	2 054 577	107 766			317 750	
Oppskrivning	0	0	0	0	0	0	0	0
Årets avgang	0	0	188 600			0	0	0
Kostpris 31.12	19 139 928	11 755 565	17 411 449	1 216 180	1 644 611	0	1 581 474	844 577
Akk. avskr.1.1	8 624 607	5 203 367	5 499 642	1 011 646	1 637 143	-1	1 177 906	648 898
Årets avskr.	303 818	161 903	293 072	29 846	7 467	0	83 231	83 935
Tilbakef. avskr	0	0	118 997			0	0	0
Akk. avskr	8 928 425	5 365 270	5 673 717	1 041 492	1 644 610	-1	1 261 137	732 833
Bokført 31.12.	10 211 503	6 390 295	11 737 732	174 688	0	0	320 337	111 744

	Maskin	Bygg og fast inv.	Fjern- styring	Fiber	F.Bygnings- inventar	Kaldtlager	AMS	Tomt	Sum
Avskr. tid	12	40	10	20	5	30	15	ikke avsk.b.	
Oppskrivn. 95									5 400 000
Tomt		25 000							25 000
Kostpris 1.1	1 590 992	3 402 264	1 753 692	16 438 645	299 863	2 397 467	7 489 849	157 335	79 443 863
Årets tilgang	67 521	0	0	1 567 725	0	0		0	4 103 874
Oppskrivning	0	0	0	0	0	0	0	0	0
Årets avgang	0	0	0	0	0	0	0	0	188 600
Kostpris 31.12	1 658 513	3 427 264	1 753 692	18 006 370	299 863	2 397 467	7 489 849	157 335	88 784 137
Akk. avskr. 1.1	1 233 852	2 102 433	1 753 692	6 274 493	299 863	811 960	1 611 640	0	37 891 141
Årets avskr.	101 564	85 010	0	716 019	0	79 916	499 323	0	2 445 105
Tilbakef. avskr	0	0	0	0	0	0	0	0	118 997
Akk. avskr	1 335 416	2 187 443	1 753 692	6 990 512	299 863	891 876	2 110 963	0	40 217 249
Bokført 31.12.	323 097	1 239 821	0	11 015 857	0	1 505 591	5 378 887	157 335	48 566 886

I tillegg utgjør anlegg under utførelse kr 299.477



Uvdal Kraftforsyning SA

5. Lønnskostnader, godtgjørelser til revisor og ytelser til ledende personer

Det er registrert følgende lønnskostnader:

	2021	2020
Lønn	5 948 413,-	5 498 710,-
Aktivert/investert	-3 040 050	-2 809 875,-
Arbeidsgiveravgift	868 768,-	718 508,-
Pensjonskostnader	1 148 188,-	712 662,-
Andre personalkostnader	1 189 005,-	1 051 786,-
Sum lønnskostnader	6 114 326,-	5 171 791,-
Antall årsverk	9,80	9,90

Selskapet er pliktig å ha obligatorisk tjenestepensjonsordning etter Lov om tjenestepensjon. Selskapet har etablert en slik ordning som omfatter alle ansatte som kommer inn under ordningen.

Det er totalt satt inn kr 639 700,- i egenkapitalinnskudd i OTP-ordningen pr 31.12.2021

Det er ikke gjort avtale om andre sluttvederlag, bonus, andelsbasert avlønning, overskuddsdelinger, opsjoner eller lignende for styret.

Det er ikke tegningsretter, opsjoner eller tilsvarende rettigheter for ansatte og deres tillitsvalgte.

Det er ikke gitt lån eller stilt sikkerhet ovenfor ansatte, styremedlemmer, medlemmer eller nærstående til disse.

Det er utbetalt kr 220 500,- i styrehonorar til selskapets styre, valgkomité og kontrollkomité.

6. Aksjer, verdipapirer

Anleggsaksjer

Aksjene i det 25 % eide Numedal Fiber AS har en kostpris på 4.035.000. Denne verdien ble i tråd med god regnskapsmessig nedskrevet til kr 650.000 som var 25% av selskapets egenkapital på det tidspunkt da aksjeverdien ble skrevet ned. Man har i årsregnskapet for 2021 reversert nedskrivningen i sin helhet med krr 3.385.000. Grunnlaget for å gjennomføre reversering nå er at Numedal Fiber AS har vist gode resultater de senere årene og det ligger fortsatt an til god fremtidig inntjening i selskapet og styret kan ikke se at grunnlaget for tidligere nedskrivning lenger er tilstede.

Virksomhet	Eierandel	Antall	Pålydende	Kostpris	Bokført verdi
Numedal Fiber A/S	25,0 %	3 500	186,-	4 035 000,-	4 035 000
N&U Næringselskap SA	-	1	1 000,-	1000,-	1 000
Bokført verdi					4 036 000

Numedal Fiber A/S sitt regnskap for 2021 viser et overskudd på kr 1 146 068,- og selskapets egenkapital var på kr 8.157.684 pr 31.12.2021.



Uvdal Kraftforsyning SA

7. Varelager

Varebeholdningen består av varer beregnet for videresalg og beredskapsmateriell, og er vurdert ut fra netto innkjøpspriser på nytt materiell – 25 %. Det er hensyntatt ukurans, og brukt materiell er vurdert til kr 0,-. Varer er verdivurdert ut i fra framtidig eget bruk.

Varer på lager til bruk i nettet på prosjekter mv er allerede aktivert i balansen eller kostnadsført, og er således ikke tatt med i lagerverdien. Varelager er pantsatt for MNOK 2 i DNB pr. 31.12.2021.

8. Skatt

Skattepliktig inntekt:

	2021
Ordinært resultat før skatt	5 133 221
Endring i midlertidige forskjeller	419 223
Permanente forskjeller	-3 338 568
Bruk av underskudd fra tidligere år	
Grunnlag betalbar skatt	2 213 876
22% skatt	487 053
Formueskatt	47 682
Total betalbar skatt	534 735

Årets skattekostnad

	2021
Betaltbar skatt på årets skattepliktig	534 735
For mye/lite avs. skatt tidl.år	
Endring i utsatt skatt	
Endring i usatt skattefordel	-92 229
Skattekostnad	442 506

	2021	2020	Endring
Driftsmidler inkl forr verdi	739 346	579 115	160 231
Varebeholdning	-22 825	-48 649	25 824
Mer-/Mindreinntekt til beskatning/fræ	-2 780 000	-2 801 000	21 000
Gevinst/tapskonto	2 505 114	3 131 392	-626 278
Utestående fordringer	250 000	-250 000	0
Sum endring	191 635	610 858	419 223

Skattemessig fremførbart underskudd

Grunnlag beregning utsatt skatt	191 635	610 858	
Utsatt skattefordel/s katt	42 160	134 389	92 229

Mer/mindreinntekt skattlegges når pengene er tatt inn fra kunde via nettleien.

Pr 31.12.21 har selskapet en akkumulert merinntekt på kr 2 780 000,- denne kommer skattemessig til fradrag ved reduksjon i fremtidig nett-tariff og representerer således en utsatt skattefordel.

9. Kortsiktig gjeld og pantstillelser

Kassekreditten har en limit på kr. 3 000 000,- som er sikret med pant i administrasjonsbygget. Kassekreditten har ikke vært i bruk i 2021.



Uvdal Kraftforsyning SA

10. Kundefordringer og andre fordringer

	2021	2020
Restanser strømsalg	3 564 636,-	3 660 631,-
Andre restanser anleggsbidrag/fiber	2 283 901,-	1 946 927,-
Opptjent ikke fakturert	1 288,-	1 373,-
Kompensasjon høye strømpriser (NVE)	544 278,-	
Bruttoverdi	6 394 104,-	5 608 931,-
Avsatt til uspesifisert tap	250 000,-	250 000,-
Netto kundefordringer	6 144 104,-	5 358 931,-

Fordringer som forfaller senere enn ett år etter regnskapsårets slutt (andre fordringer) er kr. 658 942,-
Tilsvarende pr 31.12.2020 var kr 642 329,-.

11. Kortsiktig gjeld

Kortsiktig gjeld utover leverandørgjeld, skatter og avgifter består i hovedsak av:

	2021	2020
Lønn og feriepenger	1 067 713,-	968 757,-
Akkumulert merinntekt inkl. renter		
	2 780 000,-	2 801 000,-
Annen kortsiktig gjeld (påløpte kostnader mv)	422 331,-	65 040,-
Sum	4 270 044,-	3 834 796,-

12. Langsiktig gjeld og pantstillelser

Det er tinglyst panterett på MNOK 23.

	2021	2020
Gjeld sikret med pant	7 965 000,-	8 646 647,-
Pantsatte eiendeler bokførte verdier		
Kundefordringer (pantsatt for MNOK 6)	3 564 636,-	3 660 631,-
Varelager (pantsatt for MNOK 2)	233 593,-	258 987,-
Driftstilbehør (pantsatt for MNOK 2)	432 326,-	289 208,-
G.nr B.nr 43/8-15 (pantsatt for MNOK 10)	2 902 747	3 067 673,-
Lagerbygg Ro G.nr B.nr 33/1 f.nr 2 (Pantsatt for MNOK 3)	0,-	0,-
Sum bokført verdi pantsatte eiendeler	7 133 302	7 276 499,-
Gjeld som forfaller mer enn 5 år etter regnskapsårets slutt	4 867 500,-	5 457 500,-



Uvdal Kraftforsyning SA

13. Egenkapital og selskapskapital

	Andelskapital	Annen EK	Sum
Egenkapital per 01.01.21	Kr 16 200,-	Kr 40 435 961,-	Kr 40 452 161,-
Endring medlemskapital			
Årets resultat		4 690 716,-	4 690 716,-
Egenkapital per 31.12.21	Kr 16 200,-	Kr 45 126 677,-	Kr 45 142 877,-

Iht. eierskapsregistret er det 162 medlemmer, som hver har betalt kr. 100 i medlemskap.

Alle medlemmer har samme rettigheter i selskapet. Ingen medlemmer eier mer enn 5 % av den totale andelskapitalen.

Flertallet av selskapets styre er medlemmer i samvirkeforetaket.

14. Segmentinformasjon om monopolvirksomheten - distribusjonsnett

(1000 kroner)

Årets merinntekt fremkommer som følgende:			
Resultat	2021	2020	2019
Driftsinntekter	15 222	14 341	13 925
Merinntekt	-505	-1 347	-1016
Driftskostnader	14 663	12 704	13 402
Driftsresultat	54	290	-493
Mer-/mindreinntekt			
Faktisk inntekt	15 222	14 296	13 925
KILE	635	240	402
Kostnader overliggende nett	1 690	1 469	1479
Eiendomsskatt	423	423	423
Innbetalte elhubgebyrer	170		
Avvik avskriv. og avkastning på avvik avkastningsgrunnlag	-67	-1 170	-530
Inntektsramme	13 136	12 257	11 939
Beregnet mer(-)/mindreinntekt (+)	-505	-1 347	-1 016
Årets bevegelser i mer-/mindreinntekt			
Mer-/mindreinntekt (-) inkl. renter pr. 01.01	2 256	1 433	1590
Årets merinntekt (+)	505	1 347	1 016
Årets avsetning renter på mer-/mindreinntekt	19	21	39
Mindreavkastning for perioden 2016-2020		-545	
Mer-/mindreinntekt (-) inkl. renter pr. 31.12	2 780	2 256	2 645
Balanse - avkastningsgrunnlag			
Sum driftsmidler etter fordeling pr. 01.01	39 653	40 168	40 970
Sum driftsmidler etter fordeling pr. 31.12	40 291	39 653	40 168
Gjennomsnittlig driftsmidler	39 972	39 911	40 569
1 % påslag for nettkapital	400	399	406
Avkastningsgrunnlag	40 372	40 310	40 975
Avkastning <small>driftsresultat*100/avkastningsgrunnlag</small>	0,13%	0,72%	-1,20%



Uvdal Kraftforsyning SA

15. Resultat pr. virksomhetsområde

Driftsinntekter	Kraft virksomhet	Distribusjon virksomhet	Tele virksomhet	Øvrig virksomhet	Avstemm/ elmenering	SUM
Energisalg	497				3	500
Energisalg- engros						0
Salg av overførings tjenester		15122				15122
Inntekter, abb, måling, avr		100			-10	90
Årets mer/mindre		-505			545	40
Gevinst ved avgang av anlm.						0
Arbeid for andre			343	100		443
Andre varer og tjenester			3292			3292
Andre driftsinntekter				224		224
Sum driftsinntekter	497	14717	3635	324	538	19711
Driftskostnader						
Energikjøp	495					495
Nettap		1527				1527
Kjøp av overføringstjenester		1690				1690
Varekostnader			7		5	12
Lønn og andre per.kost		4345	1689	80		6114
Andre driftskostnader	5	4784	175	65	-5	5024
Avskrivninger		1830	727		-112	2445
Eiendomsskatt		423	21			444
Tap på fordringer		-5				-5
Tap ved avgang av anleggsmidler		69				69
Sum driftskostnader	500	14663	2619	145	-112	17815
Driftsresultat	-3	54	1016	179	650	1896

Note 15 følger krav til oppsett som er gitt av NVE i forbindelse med e-rapp.
Avstemningskolonnen brukes til å avstemme oppsett i henhold til e-rapp mot årsregnskapet.
Årsaken til avstemningskolonnen ikke går i null er forskjellige klassifiseringer mellom e-rapp og årsregnskap.



UAVHENGIG REVISORS BERETNING
Til årsmøtet i Uvdal Kraftforsyning SA

Uttalelse om revisjonen av årsregnskapet

Konklusjon

Vi har revidert selskapet Uvdal Kraftforsyning SA' årsregnskap som viser et overskudd på kr 4 690 716. Årsregnskapet består av balanse per 31. desember 2021, resultatregnskap for regnskapsåret avsluttet per denne datoen og noter til årsregnskapet, herunder et sammendrag av viktige regnskapsprinsipper.

Etter vår mening

- oppfyller årsregnskapet gjeldende lovkrav, og
- gir årsregnskapet et rettviseende bilde av selskapets finansielle stilling per 31. desember 2021 og av dets resultater for regnskapsåret avsluttet per denne datoen i samsvar med regnskapslovens regler og god regnskapsskikk i Norge.

Grunnlag for konklusjonen

Vi har gjennomført revisjonen i samsvar med de internasjonale revisjonsstandardene International Standards on Auditing (ISA-ene). Våre oppgaver og plikter i henhold til disse standardene er beskrevet nedenfor under Revisors oppgaver og plikter ved revisjonen av årsregnskapet. Vi er uavhengige av selskapet slik det kreves i lov, forskrift og International Code of Ethics for Professional Accountants (inkludert internasjonale uavhengighetsstandarder) utstedt av the International Ethics Standards Board for Accountants (IESBA-reglene), og Vi har overholdt våre øvrige etiske forpliktelser i samsvar med disse kravene. Innhentet revisjonsbevis er etter vår vurdering tilstrekkelig og hensiktsmessig som grunnlag for vår konklusjon.

Styret og daglig leders ansvar for årsregnskapet

Styret og daglig leder (ledelsen) er ansvarlig for å utarbeide årsregnskapet og for at det gir et rettviseende bilde i samsvar med regnskapslovens regler og god regnskapsskikk i Norge. Ledelsen er også ansvarlig for slik intern kontroll som den finner nødvendig for å kunne utarbeide et årsregnskap som ikke inneholder vesentlig feilinformasjon, verken som følge av misligheter eller utilsiktede feil.

Ved utarbeidelsen av årsregnskapet må ledelsen ta standpunkt til selskapets evne til fortsatt drift og opplyse om forhold av betydning for fortsatt drift. Forutsetningen om fortsatt drift skal legges til grunn for årsregnskapet så lenge det ikke er sannsynlig at virksomheten vil bli avviklet.



Revisorkollegiet

Revisors oppgaver og plikter ved revisjonen av årsregnskapet

Vårt mål er å oppnå betryggende sikkerhet for at årsregnskapet som helhet ikke inneholder vesentlig feilinformasjon, verken som følge av misligheter eller utilsiktede fell, og å avgi en revisjonsberetning som inneholder vår konklusjon. Betryggende sikkerhet er en høy grad av sikkerhet, men ingen garanti for at en revisjon utført i samsvar med ISA-ene, alltid vil avdekke vesentlig feilinformasjon som eksisterer. Feilinformasjon kan oppstå som følge av misligheter eller utilsiktede fell. Feilinformasjon blir vurdert som vesentlig dersom den enkeltvis eller samlet med rimelighet kan forventes å påvirke økonomiske beslutninger som brukerne foretar basert på årsregnskapet.

For revisors oppgaver og plikter se : <https://revisorforeningen.no/om-revisjon/revisjonsberetning-revisors-oppgaver-og-plikter/>

Uvdal, 13. juni 2022
Revisorkollegiet AS

Asgeir Stensrud
Statsautorisert revisor