



ÅRSREGNSKAPET FOR REGNSKAPSÅRET 2020 - GENERELL INFORMASJON

Enheten

Organisasjonsnummer: 922 867 038
Organisasjonsform: Aksjeselskap
Foretaksnavn: KWEON INVEST AS
Forretningsadresse: c/o Trond Hamre
Hoffsveien 64B
0377 OSLO

Regnskapsår

Årsregnskapets periode: 01.01.2020 - 31.12.2020

Konsern

Morselskap i konsern: Nei

Regnskapsregler

Regler for små foretak benyttet: Ja
Benyttet ved utarbeidelsen av årsregnskapet til selskapet: Regnskapslovens alminnelige regler

Årsregnskapet fastsatt av kompetent organ

Bekreftet av representant for selskapet: Hanne Klausen Hamre
Dato for fastsettelse av årsregnskapet: 30.04.2021

Grunnlag for avgivelse

År 2020: Årsregnskapet er elektronisk innlevert
År 2019: Tall er hentet fra elektronisk innlevert årsregnskap fra 2020

Det er ikke krav til at årsregnskapet m.v. som sendes til Regnskapsregisteret er undertegnet. Kontrollen på at dette er utført ligger hos revisor/enhetens øverste organ. Sikkerheten ivaretas ved at innsender har rolle/rettighet for innsending av årsregnskapet via Altinn, og ved at det bekreftes at årsregnskapet er fastsatt av kompetent organ.

Brønnøysundregistrene, 02.06.2022



Resultatregnskap

| Beløp i: NOK | Note | 2020 | 2019 |
|---|------|----------------|-----------------|
| RESULTATREGNSKAP | | | |
| Inntekter | | | |
| Salgsinntekt | | 238 577 | 188 649 |
| Annen driftsinntekt | | 921 | |
| Sum inntekter | | 239 498 | 188 649 |
| Kostnader | | | |
| Varekostnad | | 137 811 | 171 979 |
| Annen driftskostnad | 1 | 112 056 | 227 009 |
| Sum kostnader | | 249 867 | 398 988 |
| Driftsresultat | | -10 369 | -210 338 |
| Finansinntekter og finanskostnader | | | |
| Annen renteinntekt | | 2 | 17 |
| Annen finansinntekt | | | 112 |
| Sum finansinntekter | | 2 | 129 |
| Annen rentekostnad | | 265 | 98 |
| Annen finanskostnad | | 480 | 63 |
| Sum finanskostnader | | 745 | 161 |
| Netto finans | | -743 | -32 |
| Ordinært resultat før skattekostnad | 5 | -11 112 | -210 370 |
| Skattekostnad på ordinært resultat | 4 | | |
| Ordinært resultat etter skattekostnad | | -11 112 | -210 370 |
| Årsresultat | | -11 112 | -210 370 |
| Årsresultat etter minoritetsinteresser | | -11 112 | -210 370 |
| Totalresultat | | -11 112 | -210 370 |
| Overføringer og disponeringer | | | |
| Udekket tap | 5 | -11 112 | -210 370 |



Resultatregnskap

| Beløp i: NOK | Note | 2020 | 2019 |
|-----------------------------------|-------------|-------------|-------------|
| Sum overføringer og disponeringer | | -11 112 | -210 370 |



Balanse

| Beløp i: NOK | Note | 2020 | 2019 |
|--|------|-----------------|-----------------|
| BALANSE - EIENDELER | | | |
| Anleggsmidler | | | |
| Immaterielle eiendeler | | | |
| Utsatt skattefordel | 4 | | |
| Sum anleggsmidler | | 0 | 0 |
| Omløpsmidler | | | |
| Varer | | | |
| Sum varer | | 40 613 | 62 087 |
| Fordringer | | | |
| Andre kortsiktige fordringer | | 5 350 | 4 238 |
| Sum fordringer | | 5 350 | 4 238 |
| Bankinnskudd, kontanter og lignende | | | |
| Bankinnskudd, kontanter o.l. | 2 | 48 183 | 23 266 |
| Sum bankinnskudd, kontanter og lignende | | 48 183 | 23 266 |
| Sum omløpsmidler | | 94 147 | 89 591 |
| SUM EIENDELER | | 94 147 | 89 591 |
| BALANSE - EGENKAPITAL OG GJELD | | | |
| Egenkapital | | | |
| Innskutt egenkapital | | | |
| Aksjekapital | 3 | 30 000 | 30 000 |
| Beholdning av egne aksjer | 3 | | |
| Sum innskutt egenkapital | | 30 000 | 30 000 |
| Opptjent egenkapital | | | |
| Udekket tap | 5 | 221 483 | 210 370 |
| Sum opptjent egenkapital | | -221 483 | -210 370 |



Balanse

| Beløp i: NOK | Note | 2020 | 2019 |
|-----------------------------------|-------------|-----------------|-----------------|
| Sum egenkapital | | -191 483 | -180 370 |
| Gjeld | | | |
| Langsiktig gjeld | | | |
| Utsatt skatt | 4 | | |
| Annen langsiktig gjeld | | | |
| Øvrig langsiktig gjeld | | 280 000 | 250 000 |
| Sum annen langsiktig gjeld | | 280 000 | 250 000 |
| Sum langsiktig gjeld | | 280 000 | 250 000 |
| Kortsiktig gjeld | | | |
| Leverandørgjeld | | 988 | 16 932 |
| Betalbar skatt | 4 | | |
| Skyldig offentlige avgifter | | 4 642 | 3 029 |
| Sum kortsiktig gjeld | | 5 630 | 19 961 |
| Sum gjeld | | 285 630 | 269 961 |
| SUM EGENKAPITAL OG GJELD | | 94 147 | 89 591 |



Brønnøysundregistrene

ÅRSREGNSKAP FOR REGNSKAPSÅRET 2020 - GENERELL INFORMASJON

Journalnummer: 2021 273678

Enheten

Organisasjonsnummer: 922 867 038
Organisasjonsform: Aksjeselskap
Foretaksnavn: KWEON INVEST AS
Forretningsadresse: c/o Trond Hamre
Hoffsveien 64B
0377 OSLO

Regnskapsår

Årsregnskapets periode: 01.01.2020 - 31.12.2020

Konsern

Morselskap i konsern: Nei

Regnskapsregler

Regler for små foretak benyttet: Ja
Benyttet ved utarbeidelsen av
årsregnskapet til selskapet: Regnskapslovens alminnelige regler

Årsregnskapet fastsatt av kompetent organ

Bekreftet av representant for selskapet: Hanne Klausen Hamre
Dato for fastsettelse av årsregnskapet: 30.04.2021

Revisjon

Selskapet har besluttet at årsregnskapet
ikke skal revideres: Ja
Årsregnskapet er utarbeidet av ekstern
autorisert regnskapsfører: Ja
Ekstern autorisert regnskapsfører har i
løpet av regnskapsåret bistått ved den
løpende regnskapsføringen eller utført
andre tjenester for selskapet enn å
utarbeide årsregnskapet: Ja

Grunnlag for avgivelse

År 2020: Årsregnskap er elektronisk innlevert.
År 2019: Tall er hentet fra elektronisk innlevert årsregnskap fra 2020.

Det er ikke krav til at årsregnskapet m.v. som sendes til Regnskapsregisteret er undertegnet. Kontrollen på at dette er utført ligger hos revisor/enhetens øverste organ. Sikkerheten ivaretas ved at innsender har rolle/rettighet for innsending av årsregnskapet via Altinn, og ved at det bekreftes at årsregnskapet er fastsatt av kompetent organ.

Brønnøysundregistrene, 10.05.2021

Brønnøysundregistrene
Postadresse: Postboks 900, 8910 Brønnøysund
Telefon: 75 00 75 00
E-post: firmapost@brreg.no Internett: www.brreg.no
Organisasjonsnummer: 974 760 673



Organisasjonsnr: 922 867 038
KWEON INVEST AS

RESULTATREGNSKAP

| Beløp i: NOK | Note | 2020 | 2019 |
|---|-------------|----------------|-----------------|
| RESULTATREGNSKAP | | | |
| Inntekter | | | |
| Salgsinntekt | | 238 577 | 188 649 |
| Annen driftsinntekt | | 921 | |
| Sum inntekter | | 239 498 | 188 649 |
| Kostnader | | | |
| Varekostnad | | 137 811 | 171 979 |
| Annen driftskostnad | 1 | 112 056 | 227 009 |
| Sum kostnader | | 249 867 | 398 988 |
| Driftsresultat | | -10 369 | -210 338 |
| Finansinntekter og finanskostnader | | | |
| Annen renteinntekt | | 2 | 17 |
| Annen finansinntekt | | | 112 |
| Sum finansinntekter | | 2 | 129 |
| Annen rentekostnad | | 265 | 98 |
| Annen finanskostnad | | 480 | 63 |
| Sum finanskostnader | | 745 | 161 |
| Netto finans | | -743 | -32 |
| Ordinært resultat før skattekostnad | | | |
| Skattekostnad på ordinært resultat | 5 | -11 112 | -210 370 |
| Ordinært resultat etter skattekostnad | 4 | -11 112 | -210 370 |
| Årsresultat | | -11 112 | -210 370 |
| Årsresultat etter minoritetsinteresser | | -11 112 | -210 370 |
| Totalresultat | | -11 112 | -210 370 |
| Overføringer og disponeringer | | | |
| Udekket tap | 5 | -11 112 | -210 370 |
| Sum overføringer og disponeringer | | -11 112 | -210 370 |



Organisasjonsnr: 922 867 038
KWEON INVEST AS

BALANSE

| Beløp i: NOK | Note | 2020 | 2019 |
|--|------|-----------------|-----------------|
| BALANSE - EIENDELER | | | |
| Anleggsmidler | | | |
| Immaterielle eiendeler | | | |
| Utsatt skattefordel | 4 | | |
| Sum anleggsmidler | | 0 | 0 |
| Omløpsmidler | | | |
| Varer | | | |
| Sum varer | | 40 613 | 62 087 |
| Fordringer | | | |
| Andre kortsiktige fordringer | | | |
| | | 5 350 | 4 238 |
| Sum fordringer | | 5 350 | 4 238 |
| Bankinnskudd, kontanter og lignende | | | |
| Bankinnskudd, kontanter o. l. | | | |
| | 2 | 48 183 | 23 266 |
| Sum bankinnskudd, kontanter og lignende | | 48 183 | 23 266 |
| Sum omløpsmidler | | 94 147 | 89 591 |
| SUM EIENDELER | | 94 147 | 89 591 |
| BALANSE - EGENKAPITAL OG GJELD | | | |
| Egenkapital | | | |
| Innskutt egenkapital | | | |
| Aksjekapital | 3 | 30 000 | 30 000 |
| Beholdning av egne aksjer | 3 | | |
| Sum innskutt egenkapital | | 30 000 | 30 000 |
| Opptjent egenkapital | | | |
| Udekket tap | 5 | 221 483 | 210 370 |
| Sum opptjent egenkapital | | -221 483 | -210 370 |
| Sum egenkapital | | -191 483 | -180 370 |
| Gjeld | | | |
| Langsiktig gjeld | | | |
| Utsatt skatt | 4 | | |
| Annen langsiktig gjeld | | | |
| Øvrig langsiktig gjeld | | 280 000 | 250 000 |
| Sum annen langsiktig gjeld | | 280 000 | 250 000 |



| | | |
|---------------------------------|----------------|----------------|
| Sum langsiktig gjeld | 280 000 | 250 000 |
| Kortsiktig gjeld | | |
| Leverandørgjeld | 988 | 16 932 |
| Betalbar skatt | | |
| Skyldig offentlige avgifter | 4 642 | 3 029 |
| Sum kortsiktig gjeld | 5 630 | 19 961 |
| Sum gjeld | 285 630 | 269 961 |
| SUM EGENKAPITAL OG GJELD | 94 147 | 89 591 |



Organisasjonsnr: 922 867 038
KWEON INVEST AS

NOTEOPPLYSNINGER - SELSKAP - alle poster oppgitt i hele tall

Note

Regnskapsprinsipper

Note

Antall aksjer og aksjeeiere

| <u>Aksjeklasse</u> | <u>Ant. aksjer</u> | <u>Pålydende</u> | <u>Bokført verdi</u> |
|--------------------|--------------------|------------------|----------------------|
| Ordinære aksjer | 100.00 | 300.00 | 30000.00 |

| <u>Aksjeeiere - fritekst</u> | <u>Antall</u> | <u>Eierandel</u> | <u>Aksjeklasse</u> |
|------------------------------|---------------|------------------|--------------------|
| Kvithaug AS | 50.00 | 50.00% | Ordinære aksjer |
| Hanne Klausen Hamre | 50.00 | 50.00% | Ordinære aksjer |

| <u>Sum</u> | <u>Sum antall</u> | <u>Sum eierandel</u> | |
|------------|-------------------|----------------------|--|
| | 100.00 | 100.00% | |

Note

Ytelser til ledende personer

Er det gitt ytelser til ledende person: Nei

Ytelser til daglig leder

| <u>Ytelser</u> | <u>Lønn</u> | <u>Pensj.forpl.</u> | <u>Andre godtgj.</u> |
|----------------|-------------|---------------------|----------------------|
|----------------|-------------|---------------------|----------------------|

Note

Antall årsverk i regnskapsåret

Virksomheten har hatt følgende antall årsverk:

0.00

Note

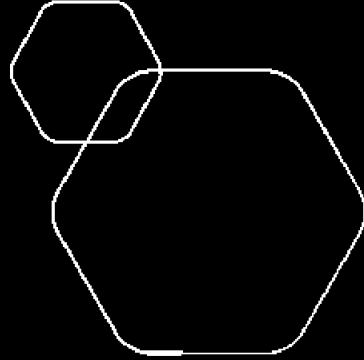
Lån og sikkerhetsstillelse til ledende personer og aksjeeiere

Er det gitt lån eller sikkerhetsstillelse til ledende personer: Nei



Legally signed by
Trond Hamre
05.05.2021

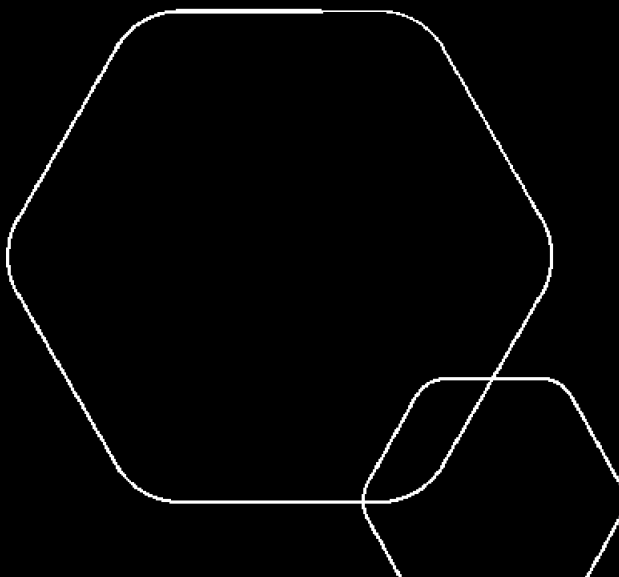
Legally signed by
Hanne Klausen
06.05.2021



Årsregnskap 2020

Kweon Invest AS

Resultatregnskap
Balanse
Noter til regnskapet



Org.nr.: 922 867 038



Legally signed by
Trond Hamre
05.05.2021

Legally signed by
Hanne Klausen
06.05.2021

| Resultatregnskap | | | |
|--|-------------|----------------|-----------------|
| Kweon Invest AS | | | |
| Driftsinntekter og driftskostnader | Note | 2020 | 2019 |
| Salgsinntekt | | 238 577 | 188 649 |
| Annen driftsinntekt | | 921 | 0 |
| Sum driftsinntekter | | 239 498 | 188 649 |
| Varekostnad | | 137 811 | 171 979 |
| Annen driftskostnad | 1 | 112 056 | 227 009 |
| Sum driftskostnader | | 249 867 | 398 988 |
| Driftsresultat | | -10 369 | -210 338 |
| Finansinntekter og finanskostnader | | | |
| Annen renteinntekt | | 2 | 17 |
| Annen finansinntekt | | 0 | 112 |
| Annen rentekostnad | | 265 | 98 |
| Annen finanskostnad | | 480 | 63 |
| Resultat av finansposter | | -743 | -32 |
| Ordinært resultat før skattekostnad | 5 | -11 112 | -210 370 |
| Ordinært resultat | | -11 112 | -210 370 |
| Ekstraordinære inntekter og kostnader | | | |
| Årsresultat | | -11 112 | -210 370 |
| Overføringer | | | |
| Overført til udekket tap | 5 | 11 112 | 210 370 |
| Sum overføringer | | -11 112 | -210 370 |

Kweon Invest AS

Side 2





Legally signed by
Trond Hamre
05.05.2021

Legally signed by
Hanne Klausen
06.05.2021

| Balanse | | | |
|------------------------------------|-------------|---------------|---------------|
| Kweon Invest AS | | | |
| Eiendeler | Note | 2020 | 2019 |
| Omløpsmidler | | | |
| Lager av varer og annen beholdning | | 40 613 | 62 087 |
| Fordringer | | | |
| Andre kortsiktige fordringer | | 5 350 | 4 238 |
| Sum fordringer | | 5 350 | 4 238 |
| Investeringer | | | |
| Bankinnskudd, kontanter o.l. | 2 | 48 183 | 23 266 |
| Sum omløpsmidler | | 94 147 | 89 591 |
| Sum eiendeler | | 94 147 | 89 591 |

Kweon Invest AS

Side 3

 Legally signed by
Trond Hamre
05.05.2021 Legally signed by
Hanne Klausen
06.05.2021

| Balanse | | | |
|---|-------------|---------------------------------|---------------|
| Kweon Invest AS | | | |
| Egenkapital og gjeld | Note | 2020 | 2019 |
| Egenkapital | | | |
| Innskutt egenkapital | | | |
| Aksjekapital | 3 | 30 000 | 30 000 |
| Sum innskutt egenkapital | | 30 000 | 30 000 |
| Opptjent egenkapital | | | |
| Udekket tap | 5 | -221 483 | -210 370 |
| Sum opptjent egenkapital | | -221 483 | -210 370 |
| Sum egenkapital | | -191 483 | -180 370 |
| Gjeld | | | |
| Avsetning for forpliktelser | | | |
| Annen langsiktig gjeld | | | |
| Øvrig langsiktig gjeld | | 280 000 | 250 000 |
| Sum annen langsiktig gjeld | | 280 000 | 250 000 |
| Kortsiktig gjeld | | | |
| Leverandørgjeld | | 988 | 16 932 |
| Skyldig offentlige avgifter | | 4 642 | 3 029 |
| Sum kortsiktig gjeld | | 5 630 | 19 961 |
| Sum gjeld | | 285 630 | 269 961 |
| Sum egenkapital og gjeld | | 94 147 | 89 591 |
| Oslo, 30.04.2021 Styret i Kweon Invest AS | | | |
| <hr/> Hanne Klausen Hamre styremedlem/daglig leder | | <hr/> Trond Hamre styreleder | |
| Kweon Invest AS | | Side 4 | |



Regnskapsprinsipper

Legally signed by
Trond Hamre
05.05.2021

Legally signed by
Hanne Klausen
06.05.2021

Årsregnskapet er satt opp i samsvar med regnskapsloven og NRS 8 - God regnskapsskikk for små foretak.

DRIFTSINNTEKTER

Inntektsføring ved salg av varer skjer på leveringstidspunktet. Tjenester inntektsføres etter hvert som de leveres.

SKATT

Skattekostnaden i resultatregnskapet omfatter både periodens betalbare skatt og endring i utsatt skatt. Utsatt skatt er beregnet med 22 % på grunnlag av de midlertidige forskjeller som eksisterer mellom regnskapsmessige og skattemessige verdier, samt ligningsmessig underskudd til fremføring ved utgangen av regnskapsåret. Skatteøkende og skattereduserende midlertidige forskjeller som reverserer eller kan reverseres i samme periode er utlignet og nettoført.

KLASSIFISERING OG VURDERING AV OMLØPSMIDLER

Omløpsmidler og kortsiktig gjeld omfatter normalt poster som forfaller til betaling innen ett år etter balansedagen, samt poster som knytter seg til varekretsløpet. Omløpsmidler vurderes til laveste verdi av anskaffelseskost og virkelig verdi.

VARER

Varer er vurdert til det laveste av anskaffelseskost og netto salgsverdi.

FORDRINGER

Kundefordringer og andre fordringer oppføres til pålydende etter fradrag for avsetning til forventet tap. Avsetning til tap gjøres på grunnlag av en individuell vurdering av de enkelte fordringene.

Note 1 Lønnskostnader

Kweon Invest AS har ikke hatt lønns- eller personalkostnader i 2020 og det foreligger heller ingen slike forpliktelser.

Note 2 Bankinnskudd

Selskapet har ingen bundne midler.



Note 3 Aksjonærer

Legally signed by
Trond Hamre
05.05.2021

Legally signed by
Hanne Klausen
06.05.2021

AKSJEKAPITALEN I KWEON INVEST AS PR. 31.12 BESTÅR AV:

| | Antall | Pålydende | Bokført |
|-----------------|------------|-----------|---------------|
| Ordinære aksjer | 100 | 300,0 | 30 000 |
| Sum | 100 | | 30 000 |

EIERSTRUKTUR

De største aksjonærene i % pr. 31.12 var:

| | Ordinære | Eierandel | Stemmeandel |
|-----------------------------|------------|--------------|--------------|
| Hanne Klausen Hamre | 50 | 50,0 | 50,0 |
| Kvithaug AS | 50 | 50,0 | 50,0 |
| Totalt antall aksjer | 100 | 100,0 | 100,0 |

AKSJER OG OPSJONER EIET AV MEDLEMMER I STYRET OG DAGLIG LEDER:

| Navn | Verv | Ordinære |
|-----------------------------|--------------------------|-----------|
| Hanne Klausen Hamre | styremedlem/daglig leder | 50 |
| Totalt antall aksjer | | 50 |

Note 4 Skatt

| Årets skattekostnad | 2020 | 2019 |
|--|----------------|-----------------|
| Resultatført skatt på ordinært resultat: | | |
| Betalbar skatt | 0 | 0 |
| Endring i utsatt skattefordel | 0 | 0 |
| Skattekostnad ordinært resultat | 0 | 0 |
| Skattepliktig inntekt: | | |
| Ordinært resultat før skatt | -11 112 | -210 370 |
| Permanente forskjeller | 0 | 5 612 |
| Skattepliktig inntekt | -11 112 | -204 759 |
| Betalbar skatt i balansen: | | |
| Betalbar skatt på årets resultat | 0 | 0 |
| Sum betalbar skatt i balansen | 0 | 0 |

Skatteeffekten av midlertidige forskjeller og underskudd til fremføring som har gitt opphav til utsatt skatt og utsatte skattefordeler, spesifisert på typer av midlertidige forskjeller


| | 2020 | 2019 | Endring |
|---|----------------|----------------|--------------|
| Akkumulert fremførbart underskudd | -215 871 | -204 759 | 11 112 |
| Inngår ikke i beregningen av utsatt skatt | 215 871 | 204 759 | -11 112 |
| Utsatt skattefordel (22 %) | -47 492 | -45 047 | 2 445 |

I henhold til God regnskapsskikk for små foretak balanseføres ikke utsatt skattefordel.



Note 5 Egenkapital

| | Aksjekapital | Udekket tap | Sum egenkapital |
|----------------------|---------------|-----------------|-----------------|
| Pr. 31.12.2019 | 30 000 | -210 370 | -180 370 |
| Årets resultat | | -11 112 | -11 112 |
| Pr 31.12.2020 | 30 000 | -221 483 | -191 483 |

 Legally signed by
Trond Hamre
05.05.2021

 Legally signed by
Hanne Klausen
06.05.2021

Note 6 Hendelser etter balansedagen og fortsatt drift

Per balansedagen 31.12.20 har smittetilfeller av koronaviruset (Covid-19) utviklet seg siden pandemien startet i begynnelsen av 2020. Etter balansedagen har situasjonen ikke bedret seg nevneverdig .

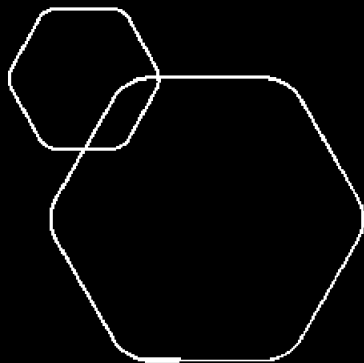
Selskapets egenkapital er i sin helhet tapt og negativ pr. 31.12.2020. Pandemien som inntraff i januar 2020 og gjennom hele året har satt sine spor med hensyn til driften, men har på nåværende tidspunkt ikke påvirket driften og selskapets økonomiske stilling i særlig grad. Selskapet er fortsatt i en startfase og ledelsen i selskapet jobber fortsatt aktivt i forhold til egenkapitalen og utviklingen i selskapet.

Hendelsen anses ikke å ha skapt vesentlig usikkerhet om foretakets evne til fortsatt drift. Årsregnskapet er derfor avlagt under forutsetning om fortsatt drift.



Legally signed by
Trond Hamre
05.05.2021

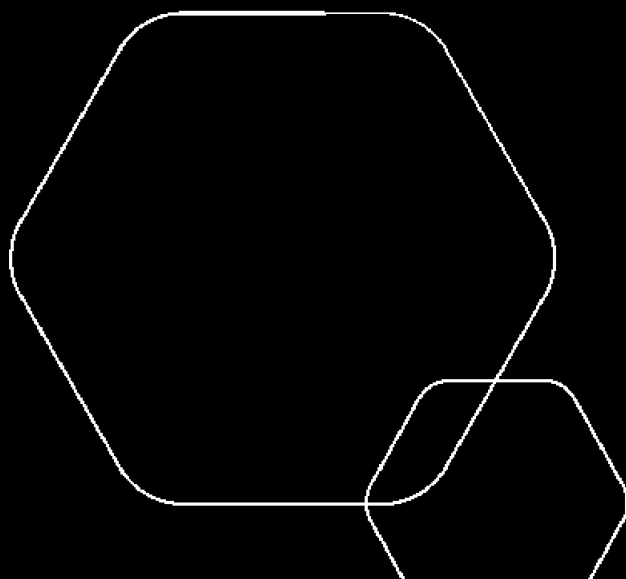
Legally signed by
Hanne Klausen
06.05.2021



Årsregnskap 2020

Kweon Invest AS

Resultatregnskap
Balanse
Noter til regnskapet



Org.nr.: 922 867 038

Legally signed by
Trond Hamre
05.05.2021Legally signed by
Hanne Klausen
06.05.2021

| Resultatregnskap | | | |
|--|-------------|----------------|-----------------|
| Kweon Invest AS | | | |
| Driftsinntekter og driftskostnader | Note | 2020 | 2019 |
| Salgsinntekt | | 238 577 | 188 649 |
| Annen driftsinntekt | | 921 | 0 |
| Sum driftsinntekter | | 239 498 | 188 649 |
| Varekostnad | | 137 811 | 171 979 |
| Annen driftskostnad | 1 | 112 056 | 227 009 |
| Sum driftskostnader | | 249 867 | 398 988 |
| Driftsresultat | | -10 369 | -210 338 |
| Finansinntekter og finanskostnader | | | |
| Annen renteinntekt | | 2 | 17 |
| Annen finansinntekt | | 0 | 112 |
| Annen rentekostnad | | 265 | 98 |
| Annen finanskostnad | | 480 | 63 |
| Resultat av finansposter | | -743 | -32 |
| Ordinært resultat før skattekostnad | 5 | -11 112 | -210 370 |
| Ordinært resultat | | -11 112 | -210 370 |
| Ekstraordinære inntekter og kostnader | | | |
| Årsresultat | | -11 112 | -210 370 |
| Overføringer | | | |
| Overført til udekket tap | 5 | 11 112 | 210 370 |
| Sum overføringer | | -11 112 | -210 370 |

Kweon Invest AS

Side 2





Legally signed by
Trond Hamre
05.05.2021

Legally signed by
Hanne Klausen
06.05.2021

| Balanse | | | |
|------------------------------------|-------------|---------------|---------------|
| Kweon Invest AS | | | |
| Eiendeler | Note | 2020 | 2019 |
| Omløpsmidler | | | |
| Lager av varer og annen beholdning | | 40 613 | 62 087 |
| Fordringer | | | |
| Andre kortsiktige fordringer | | 5 350 | 4 238 |
| Sum fordringer | | 5 350 | 4 238 |
| Investeringer | | | |
| Bankinnskudd, kontanter o.l. | 2 | 48 183 | 23 266 |
| Sum omløpsmidler | | 94 147 | 89 591 |
| Sum eiendeler | | 94 147 | 89 591 |

Kweon Invest AS

Side 3

 Legally signed by
Trond Hamre
05.05.2021 Legally signed by
Hanne Klausen
06.05.2021

| Balanse | | | |
|---|-------------|---------------------------------|---------------|
| Kweon Invest AS | | | |
| Egenkapital og gjeld | Note | 2020 | 2019 |
| Egenkapital | | | |
| Innskutt egenkapital | | | |
| Aksjekapital | 3 | 30 000 | 30 000 |
| Sum innskutt egenkapital | | 30 000 | 30 000 |
| Opptjent egenkapital | | | |
| Udekket tap | 5 | -221 483 | -210 370 |
| Sum opptjent egenkapital | | -221 483 | -210 370 |
| Sum egenkapital | | -191 483 | -180 370 |
| Gjeld | | | |
| Avsetning for forpliktelser | | | |
| Annen langsiktig gjeld | | | |
| Øvrig langsiktig gjeld | | 280 000 | 250 000 |
| Sum annen langsiktig gjeld | | 280 000 | 250 000 |
| Kortsiktig gjeld | | | |
| Leverandørgjeld | | 988 | 16 932 |
| Skyldig offentlige avgifter | | 4 642 | 3 029 |
| Sum kortsiktig gjeld | | 5 630 | 19 961 |
| Sum gjeld | | 285 630 | 269 961 |
| Sum egenkapital og gjeld | | 94 147 | 89 591 |
| Oslo, 30.04.2021 Styret i Kweon Invest AS | | | |
| <hr/> Hanne Klausen Hamre styremedlem/daglig leder | | <hr/> Trond Hamre styreleder | |
| Kweon Invest AS | | Side 4 | |



Regnskapsprinsipper

Legally signed by
Trond Hamre
05.05.2021

Legally signed by
Hanne Klausen
06.05.2021

Årsregnskapet er satt opp i samsvar med regnskapsloven og NRS 8 - God regnskapsskikk for små foretak.

DRIFTSINNETEKTER

Inntektsføring ved salg av varer skjer på leveringstidspunktet. Tjenester inntektsføres etter hvert som de leveres.

SKATT

Skattekostnaden i resultatregnskapet omfatter både periodens betalbare skatt og endring i utsatt skatt. Utsatt skatt er beregnet med 22 % på grunnlag av de midlertidige forskjeller som eksisterer mellom regnskapsmessige og skattemessige verdier, samt ligningsmessig underskudd til fremføring ved utgangen av regnskapsåret. Skatteøkende og skattereduserende midlertidige forskjeller som reverserer eller kan reverseres i samme periode er utlignet og nettoført.

KLASSIFISERING OG VURDERING AV OMLØPSMIDLER

Omløpsmidler og kortsiktig gjeld omfatter normalt poster som forfaller til betaling innen ett år etter balansedagen, samt poster som knytter seg til varekretsløpet. Omløpsmidler vurderes til laveste verdi av anskaffelseskost og virkelig verdi.

VARER

Varer er vurdert til det laveste av anskaffelseskost og netto salgsverdi.

FORDRINGER

Kundefordringer og andre fordringer oppføres til pålydende etter fradrag for avsetning til forventet tap. Avsetning til tap gjøres på grunnlag av en individuell vurdering av de enkelte fordringene.

Note 1 Lønnskostnader

Kweon Invest AS har ikke hatt lønns- eller personalkostnader i 2020 og det foreligger heller ingen slike forpliktelser.

Note 2 Bankinnskudd

Selskapet har ingen bundne midler.



Note 3 Aksjonærer

Legally signed by
Trond Hamre
05.05.2021

Legally signed by
Hanne Klausen
06.05.2021

AKSJEKAPITALEN I KWEON INVEST AS PR. 31.12 BESTÅR AV:

| | Antall | Pålydende | Bokført |
|-----------------|------------|-----------|---------------|
| Ordinære aksjer | 100 | 300,0 | 30 000 |
| Sum | 100 | | 30 000 |

EIERSTRUKTUR

De største aksjonærene i % pr. 31.12 var:

| | Ordinære | Eierandel | Stemmeandel |
|-----------------------------|------------|--------------|--------------|
| Hanne Klausen Hamre | 50 | 50,0 | 50,0 |
| Kvithaug AS | 50 | 50,0 | 50,0 |
| Totalt antall aksjer | 100 | 100,0 | 100,0 |

AKSJER OG OPSJONER EIET AV MEDLEMMER I STYRET OG DAGLIG LEDER:

| Navn | Verv | Ordinære |
|-----------------------------|--------------------------|-----------|
| Hanne Klausen Hamre | styremedlem/daglig leder | 50 |
| Totalt antall aksjer | | 50 |

Note 4 Skatt

| Årets skattekostnad | 2020 | 2019 |
|--|----------------|-----------------|
| Resultatført skatt på ordinært resultat: | | |
| Betalbar skatt | 0 | 0 |
| Endring i utsatt skattefordel | 0 | 0 |
| Skattekostnad ordinært resultat | 0 | 0 |
| Skattepliktig inntekt: | | |
| Ordinært resultat før skatt | -11 112 | -210 370 |
| Permanente forskjeller | 0 | 5 612 |
| Skattepliktig inntekt | -11 112 | -204 759 |
| Betalbar skatt i balansen: | | |
| Betalbar skatt på årets resultat | 0 | 0 |
| Sum betalbar skatt i balansen | 0 | 0 |

Skatteeffekten av midlertidige forskjeller og underskudd til fremføring som har gitt opphav til utsatt skatt og utsatte skattefordeler, spesifisert på typer av midlertidige forskjeller


| | 2020 | 2019 | Endring |
|---|----------------|----------------|--------------|
| Akkumulert fremførbart underskudd | -215 871 | -204 759 | 11 112 |
| Inngår ikke i beregningen av utsatt skatt | 215 871 | 204 759 | -11 112 |
| Utsatt skattefordel (22 %) | -47 492 | -45 047 | 2 445 |


I henhold til God regnskapsskikk for små foretak balanseføres ikke utsatt skattefordel.



Note 5 Egenkapital

| | Aksjekapital | Udekket tap | Sum egenkapital |
|----------------------|---------------|-----------------|-----------------|
| Pr. 31.12.2019 | 30 000 | -210 370 | -180 370 |
| Årets resultat | | -11 112 | -11 112 |
| Pr 31.12.2020 | 30 000 | -221 483 | -191 483 |

 Legally signed by
Trond Hamre
05.05.2021

 Legally signed by
Hanne Klausen
06.05.2021

Note 6 Hendelser etter balansedagen og fortsatt drift

Per balansedagen 31.12.20 har smittetilfeller av koronaviruset (Covid-19) utviklet seg siden pandemien startet i begynnelsen av 2020. Etter balansedagen har situasjonen ikke bedret seg nevneverdig .

Selskapets egenkapital er i sin helhet tapt og negativ pr. 31.12.2020. Pandemien som inntraff i januar 2020 og gjennom hele året har satt sine spor med hensyn til driften, men har på nåværende tidspunkt ikke påvirket driften og selskapets økonomiske stilling i særlig grad. Selskapet er fortsatt i en startfase og ledelsen i selskapet jobber fortsatt aktivt i forhold til egenkapitalen og utviklingen i selskapet.

Hendelsen anses ikke å ha skapt vesentlig usikkerhet om foretakets evne til fortsatt drift. Årsregnskapet er derfor avlagt under forutsetning om fortsatt drift.