



ÅRSREGNSKAPET FOR REGNSKAPSÅRET 2024 - GENERELL INFORMASJON

Enheten

Organisasjonsnummer: 928 949 923
Organisasjonsform: Aksjeselskap
Foretaksnavn: AQUA I AS
Forretningsadresse: c/o Sydvestor AS
Sjøgata 41
6065 ULSTEINVIK

Regnskapsår

Årsregnskapets periode: 01.01.2024 - 31.12.2024

Konsern

Morselskap i konsern: Nei

Regnskapsregler

Regler for små foretak benyttet: Ja
Benyttet ved utarbeidelsen av årsregnskapet til selskapet: Regnskapslovens alminnelige regler

Årsregnskapet fastsatt av kompetent organ

Bekreftet av representant for selskapet: Jostein Sætrenes
Dato for fastsettelse av årsregnskapet: 05.02.2025

Grunnlag for avgivelse

År 2024: Årsregnskapet er elektronisk innlevert
År 2023: Tall er hentet fra elektronisk innlevert årsregnskap fra 2024

Det er ikke krav til at årsregnskapet m.v. som sendes til Regnskapsregisteret er undertegnet. Kontrollen på at dette er utført ligger hos revisor/enhetens øverste organ. Sikkerheten ivaretas ved at innsender har rolle/rettighet for innsending av årsregnskapet via Altinn, og ved at det bekreftes at årsregnskapet er fastsatt av kompetent organ.

Brønnøysundregistrene, 10.03.2026



Resultatregnskap

Beløp i: NOK	Note	2024	2023
RESULTATREKNESKAP			
Inntekter			
Salgsinntekt		6 679 500	3 887 250
Sum inntekter		6 679 500	3 887 250
Kostnader			
Lønnskostnad	1	79 870	
Avskrivning av driftsmidler og immaterielle eiendeler	2	1 722 452	1 004 763
Annen driftskostnad		469 080	312 103
Sum kostnader		2 271 402	1 316 866
Driftsresultat		4 408 099	2 570 384
Finansinntekter og finanskostnader			
Anna renteinntekt		61 410	73 843
Annen finansinntekt		4 864	
Sum finansinntekter		66 274	73 843
Annan rentekostnad		2 529 136	1 643 422
Annen finanskostnad		475	20 000
Sum finanskostnader		2 529 611	1 663 422
Netto finans		-2 463 337	-1 589 579
Ordinært resultat før skattekostnad		1 944 762	980 805
Skattekostnad på resultat	3	427 848	214 452
Ordinært resultat etter skattekostnad		1 516 914	766 353
Årsresultat	4	1 516 914	766 353
Årsresultat etter minoritetsinteresser		1 516 914	766 353
Totalresultat		1 516 914	766 353
Overføringer og disponeringar			
Ordinært utbytte		1 000 000	1 500 000



Resultatregnskap

Beløp i: NOK	Note	2024	2023
Udekt tap			6 022
Avsatt til annen egenkapital		516 914	
Overført fra overkurs			-739 669
Sum overføringar og disponeringar		1 516 914	766 353



Balanse

Beløp i: NOK	Note	2024	2023
BALANSE - EIGEDELAR			
Anleggsmiddel			
Immaterielle egedelar			
Utsett skattefordel	3		
Varige driftsmiddel			
Tomter, bygninger o.a. fast eiendom	2		
Maskiner og anlegg	2		
Skip og flytende installasjoner	2, 5	36 027 285	37 749 737
Driftsløsøre, inventar o.a. utstyr	2		
Sum varige driftsmiddel	2	36 027 285	37 749 737
Andre langsiktige fordringer	5		
Sum anleggsmiddel		36 027 285	37 749 737
Omløpsmiddel			
Varer			
Krav			
Kundefordringer		848 625	141 438
Andre kortsiktige fordringer		6 217	6 220
Sum krav		854 842	147 657
Bankinnskot, kontantar og liknande			
Bankinnskudd, kontanter o.l.		1 458 421	2 551 368
Sum bankinnskot, kontantar og liknande		1 458 421	2 551 368
Sum omløpsmiddel		2 313 263	2 699 025
SUM EIGEDELAR		38 340 548	40 448 762

BALANSE - EIGENKAPITAL OG GJELD

Eigenkapital

Innskoten eigenkapital



Balanse

Beløp i: NOK	Note	2024	2023
Aksjekapital	6	900 000	900 000
Behaldning av egne aksjar	6		
Overkurs		1 100 000	2 860 331
Sum innskoten egenkapital		2 000 000	3 760 331
Opptent egenkapital			
Annen egenkapital		2 277 245	
Udisponert resultat			
Sum opptent egenkapital		2 277 245	
Sum egenkapital	4	4 277 245	3 760 331
Gjeld			
Langsiktig gjeld			
Utsett skatt	3	642 300	214 452
Sum avsetjingar for plikter		642 300	214 452
Anna langsiktig gjeld			
Gjeld til kredittinstitusjonar	5	31 933 342	34 471 404
Langsiktig konserngjeld	5		
Sum anna langsiktig gjeld		31 933 342	34 471 404
Sum langsiktig gjeld		32 575 642	34 685 856
Kortsiktig gjeld			
Leverandørgjeld		2 500	
Betalbar skatt	3		
Skyldig offentlige avgifter		282 375	283 098
Utbytte	4	1 000 000	1 500 000
Annen kortsiktig gjeld		202 786	219 478
Sum kortsiktig gjeld		1 487 661	2 002 576
Sum gjeld		34 063 303	36 688 431
SUM EIGENKAPITAL OG GJELD		38 340 548	40 448 762



Brønnøysundregistrene

ÅRSREGNSKAP FOR REGNSKAPSÅRET 2024 - GENERELL INFORMASJON

Journalnummer: 2025 306613

Enheten

Organisasjonsnummer: 928 949 923
Organisasjonsform: Aksjeselskap
Foretaksnavn: AQUA I AS
Forretningsadresse: c/o Sydvestor AS
Sjøgata 41
6065 ULSTEINVIK

Regnskapsår

Årsregnskapets periode: 01.01.2024 - 31.12.2024

Konsern

Morselskap i konsern: Nei

Regnskapsregler

Regler for små foretak benyttet: Ja
Benyttet ved utarbeidelsen av
årsregnskapet til selskapet: Regnskapslovens alminnelige regler

Årsregnskapet fastsatt av kompetent organ

Bekreftet av representant for selskapet: Jostein Sætrenes
Dato for fastsettelse av årsregnskapet: 05.02.2025

Grunnlag for avgivelse

År 2024: Årsregnskap er elektronisk innlevert.
År 2023: Tall er hentet fra elektronisk innlevert årsregnskap fra 2024.

Det er ikke krav til at årsregnskapet m.v. som sendes til Regnskapsregisteret er undertegnet. Kontrollen på at dette er utført ligger hos revisor/enhetens øverste organ. Sikkerheten ivaretas ved at innsender har rolle/rettighet for innsending av årsregnskapet via Altinn, og ved at det bekreftes at årsregnskapet er fastsatt av kompetent organ.

Brønnøysundregistrene, 10.02.2025



Organisasjonsnr: 928 949 923
AQUA I AS

RESULTATREGNSKAP

Beløp i: NOK	Note	2024	2023
RESULTATREKNESKAP			
Inntekter			
Salgsinntekt		6 679 500	3 887 250
Sum inntekter		6 679 500	3 887 250
Kostnader			
Lønnskostnad	1	79 870	
Avskrivning av driftsmidler og immaterielle eiendeler	2	1 722 452	1 004 763
Annen driftskostnad		469 080	312 103
Sum kostnader		2 271 402	1 316 866
Driftsresultat		4 408 099	2 570 384
Finansinntekter og finanskostnader			
Anna renteinntekt		61 410	73 843
Annen finansinntekt		4 864	
Sum finansinntekter		66 274	73 843
Annan rentekostnad		2 529 136	1 643 422
Annen finanskostnad		475	20 000
Sum finanskostnader		2 529 611	1 663 422
Netto finans		-2 463 337	-1 589 579
Ordinært resultat før skattekostnad			
Skattekostnad på resultat	3	1 944 762	980 805
		427 848	214 452
Ordinært resultat etter skattekostnad		1 516 914	766 353
Årsresultat	4	1 516 914	766 353
Årsresultat etter minoritetsinteresser		1 516 914	766 353
Totalresultat		1 516 914	766 353
Overføringer og disponeringar			
Ordinært utbytte		1 000 000	1 500 000
Udekt tap			6 022
Avsatt til annen egenkapital		516 914	
Overført fra overkurs			-739 669
Sum overføringer og disponeringar		1 516 914	766 353





Organisasjonsnr: 928 949 923
AQUA I AS

BALANSE

Beløp i: NOK **Note** **2024** **2023**

BALANSE - EIGEDELAR

Anleggsmiddel

Immaterielle egedelar

Utsett skattefordel 3

Varige driftsmiddel

Tomter, bygninger o.a.

fast eiendom 2

Maskiner og anlegg 2

Skip og flytende

installasjoner 2, 5 36 027 285

37 749 737

Driftsløsøre, inventar o.

a. utstyr 2

Sum varige driftsmiddel 2 **36 027 285**

37 749 737

Andre langsiktige

fordringer 5

Sum anleggsmiddel **36 027 285**

37 749 737

Omløpsmiddel

Varer

Krav

Kundefordringer 848 625

141 438

Andre kortsiktige

fordringer 6 217

6 220

Sum krav **854 842**

147 657

Bankinnskott, kontantar og

liknande

Bankinnskudd, kontanter o.

l. 1 458 421

2 551 368

Sum bankinnskott,

kontantar og liknande **1 458 421**

2 551 368

Sum omløpsmiddel

2 313 263

2 699 025

SUM EIGEDELAR

38 340 548

40 448 762

BALANSE - EIGENKAPITAL OG

GJELD

Eigenkapital

Innskoten eigenkapital

Aksjekapital 6 900 000

900 000

Behaldning av egne aksjar 6

Overkurs 1 100 000

2 860 331

Sum innskoten eigenkapital **2 000 000**

3 760 331



Opptent egenkapital			
Annen egenkapital		2 277 245	
Udisponert resultat			
Sum opptent egenkapital		2 277 245	
Sum egenkapital	4	4 277 245	3 760 331
Gjeld			
Langsiktig gjeld			
Utsett skatt	3	642 300	214 452
Sum avsetjinger for plikter		642 300	214 452
Anna langsiktig gjeld			
Gjeld til			
kredittinstitusjonar	5	31 933 342	34 471 404
Langsiktig konserngjeld	5		
Sum anna langsiktig gjeld		31 933 342	34 471 404
Sum langsiktig gjeld		32 575 642	34 685 856
Kortsiktig gjeld			
Leverandørgjeld		2 500	
Betalbar skatt	3		
Skyldig offentlige avgifter		282 375	283 098
Utbytte	4	1 000 000	1 500 000
Annen kortsiktig gjeld		202 786	219 478
Sum kortsiktig gjeld		1 487 661	2 002 576
Sum gjeld		34 063 303	36 688 431
SUM EGENKAPITAL OG GJELD		38 340 548	40 448 762



Organisasjonsnr: 928 949 923
AQUA I AS

NOTEOPPLYSNINGER - SELSKAP - alle poster oppgitt i hele tall

Note

Tal på årsverk i regnskapsåret
0.00

Sum Beløp

Balanseført verdi 31.12. Varige driftsmiddel Immaterielle eigned.

Konsernregnskap

Morselskapet sitt navn

Forretningskontor for morselskapet

Grunn til at dotterselskap ikke er tatt med i konsolideringa

Samla beløp - tilknytt selskap Årets Fjorårets

Samla beløp - føretak i samme konsern Årets Fjorårets

Samla beløp - føretak i samme konsern Årets Fjorårets

Samla beløp - felles kontrollert verksemd Årets Fjorårets

Pantstillinger Beløp

Behaldning av egne aksjar Tal på aksjar Pålydande Andel av aksjek.



Ulstein Revisjon

Ulstein Revisjon AS
Sjøgata 41, 6065 Ulsteinvik.
Epost: post@ulsteinrevisjon.no

Til generalforsamlingen i Aqua I AS

Uavhengig revisors beretning

Konklusjon

Vi har revidert årsregnskapet for Aqua I AS som består av balanse per 31. desember 2024, resultatregnskap for regnskapsåret avsluttet per denne datoen og noter til årsregnskapet, herunder et sammendrag av viktige regnskapsprinsipper.

Etter vår mening

- oppfyller årsregnskapet gjeldende lovkrav, og
- gir årsregnskapet et rettviseende bilde av selskapets finansielle stilling per 31. desember 2024, og av dets resultater for regnskapsåret avsluttet per denne datoen i samsvar med regnskapslovens regler og god regnskapsskikk i Norge.

Grunnlag for konklusjonen

Vi har gjennomført revisjonen i samsvar med International Standards on Auditing (ISA-ene). Våre oppgaver og plikter i henhold til disse standardene er beskrevet nedenfor under *Revisors oppgaver og plikter ved revisjonen av årsregnskapet*. Vi er uavhengige av selskapet i samsvar med kravene i relevante lover og forskrifter i Norge og International Code of Ethics for Professional Accountants (inkludert internasjonale uavhengighetsstandarder) utstedt av International Ethics Standards Board for Accountants (IESBA-reglene), og vi har overholdt våre øvrige etiske forpliktelser i samsvar med disse kravene. Innhentet revisjonsbevis er etter vår vurdering tilstrekkelig og hensiktsmessig som grunnlag for vår konklusjon.

Styrets og daglig leders ansvar for årsregnskapet

Styret og daglig leder (ledelsen) er ansvarlige for å utarbeide årsregnskapet og for at det gir et rettviseende bilde i samsvar med regnskapslovens regler og god regnskapsskikk i Norge. Ledelsen er også ansvarlig for slik internkontroll som den finner nødvendig for å kunne utarbeide et regnskap som ikke inneholder vesentlig feilinformasjon, verken som følge av misligheter eller utilsiktede feil.

Ved utarbeidelsen av årsregnskapet må ledelsen ta standpunkt til selskapets evne til fortsatt drift og opplyse om forhold av betydning for fortsatt drift. Forutsetningen om fortsatt drift skal legges til grunn for årsregnskapet så lenge det ikke er sannsynlig at virksomheten vil bli avviklet.

Revisors oppgaver og plikter ved revisjonen av årsregnskapet

Vårt mål er å oppnå betryggende sikkerhet for at årsregnskapet som helhet ikke inneholder vesentlig feilinformasjon, verken som følge av misligheter eller utilsiktede feil, og å avgi en revisjonsberetning som inneholder vår konklusjon. Betryggende sikkerhet er en høy grad av sikkerhet, men ingen garanti for at en revisjon utført i samsvar med ISA-ene, alltid vil avdekke vesentlig feilinformasjon. Feilinformasjon kan oppstå som følge av misligheter eller utilsiktede feil. Feilinformasjon er å anse som vesentlig dersom den enkeltvis eller samlet med rimelighet kan forventes å påvirke de økonomiske beslutningene som brukerne foretar på grunnlag av årsregnskapet.

Som del av en revisjon i samsvar med ISA-ene, utøver vi profesjonelt skjønn og utviser profesjonell skepsis gjennom hele revisjonen. I tillegg:

- identifiserer og vurderer vi risikoen for vesentlig feilinformasjon i regnskapet, enten det skyldes misligheter eller utilsiktede feil. Vi utformer og gjennomfører revisjonshandlinger for

Org.nr. 933 976 424



Ulstein Revisjon

å håndtere slike risikoer, og innhenter revisjonsbevis som er tilstrekkelig og hensiktsmessig som grunnlag for vår konklusjon. Risikoen for at vesentlig feilinformasjon som følge av misligheter ikke blir avdekket, er høyere enn for feilinformasjon som skyldes utilsiktede feil, siden misligheter kan innebære samarbeid, forfalskning, bevisste utelatelser, uriktige fremstillinger eller overstyring av internkontroll.

- opparbeider vi oss en forståelse av intern kontroll som er relevant for revisjonen, for å utforme revisjonshandlinger som er hensiktsmessige etter omstendighetene, men ikke for å gi uttrykk for en mening om effektiviteten av selskapets interne kontroll.
- evaluerer vi om de anvendte regnskapsprinsippene er hensiktsmessige og om regnskapsestimatene og tilhørende noteopplysninger utarbeidet av ledelsen er rimelige.
- konkluderer vi på om ledelsens bruk av fortsatt drift-forutsetningen er hensiktsmessig, og, basert på innhentede revisjonsbevis, hvorvidt det foreligger vesentlig usikkerhet knyttet til hendelser eller forhold som kan skape tvil av betydning om selskapets evne til fortsatt drift. Dersom vi konkluderer med at det eksisterer vesentlig usikkerhet, kreves det at vi i revisjonsberetningen henleder oppmerksomheten på tilleggsopplysningene i årsregnskapet, eller, dersom slike tilleggsopplysninger ikke er tilstrekkelige, at vi modifierer vår konklusjon. Våre konklusjoner er basert på revisjonsbevis innhentet frem til datoen for revisjonsberetningen. Etterfølgende hendelser eller forhold kan imidlertid medføre at selskapet ikke kan fortsette driften.
- evaluerer vi den samlede presentasjonen, strukturen og innholdet i årsregnskapet, inkludert tilleggsopplysningene, og hvorvidt årsregnskapet gir uttrykk for de underliggende transaksjonene og hendelsene på en måte som gir et rettviseende bilde.

Vi kommuniserer med styret blant annet om det planlagte innholdet i og tidspunkt for revisjonsarbeidet og eventuelle vesentlige funn i revisjonen, herunder vesentlige svakheter i intern kontroll som vi avdekker gjennom revisjonen.

Ulsteinvik, 05. februar 2025

Ulstein Revisjon AS

Bjørn Morten Flø

Statsautorisert revisor

Org.nr. 933 976 424



ÅRSRAPPORT 2024

AQUA I AS



"HYBRID ONE"



Årsregnskap 2024 Aqua I AS

Resultatregnskap
Balanse
Noter til regnskapet

Org.nr.: 928 949 923



Resultatregnskap

Aqua I AS

Driftsinntekter og driftskostnader	Note	2024	2023
Salgsinntekt		6 679 500	3 887 250
Sum driftsinntekter		6 679 500	3 887 250
Lønnskostnad	1	79 870	0
Avskrivning av driftsmidler og immaterielle eiendeler	2	1 722 452	1 004 763
Annen driftskostnad		469 080	312 103
Sum driftskostnader		2 271 402	1 316 866
Driftsresultat		4 408 099	2 570 384
Finansinntekter og finanskostnader			
Annen renteinntekt		61 410	73 843
Annen finansinntekt		4 864	0
Annen rentekostnad		2 529 136	1 643 422
Annen finanskostnad		475	20 000
Resultat av finansposter		-2 463 337	-1 589 579
Resultat før skattekostnad		1 944 762	980 805
Skattekostnad på resultat	3	427 848	214 452
Årsresultat	4	1 516 914	766 353
Overføringer			
Avsatt til dekning av tidligere udekket tap		0	6 022
Avsatt til utbytte		1 000 000	1 500 000
Avsatt til annen egenkapital		516 914	0
Overført fra overkurs		0	-739 669
Sum overføringer		1 516 914	766 353

Aqua I AS

Side 2



Balanse

Aqua I AS

Eiendeler	Note	2024	2023
Anleggsmidler			
Varige driftsmidler			
Skip og flytende installasjoner	2, 5	36 027 285	37 749 737
Sum varige driftsmidler	2	36 027 285	37 749 737
Sum anleggsmidler		36 027 285	37 749 737
Omløpsmidler			
Fordringer			
Kundefordringer		848 625	141 438
Andre kortsiktige fordringer		6 217	6 220
Sum fordringer		854 842	147 657
Bankinnskudd, kontanter o.l.		1 458 421	2 551 368
Sum omløpsmidler		2 313 263	2 699 025
Sum eiendeler		38 340 548	40 448 762

Aqua I AS

Side 3




Balanse


Aqua I AS

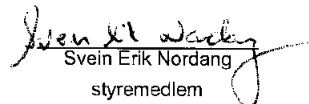
	Note	2024	2023
Egenkapital og gjeld			
Egenkapital			
Innskutt egenkapital			
Aksjekapital	6	900 000	900 000
Overkurs		1 100 000	2 860 331
Sum innskutt egenkapital		2 000 000	3 760 331
Opptjent egenkapital			
Annen egenkapital		2 277 245	0
Sum opptjent egenkapital		2 277 245	0
Sum egenkapital	4	4 277 245	3 760 331
Gjeld			
Avsetning for forpliktelser			
Utsatt skatt	3	642 300	214 452
Annen langsiktig gjeld			
Gjeld til kredittinstitusjoner	5	31 933 342	34 471 404
Sum annen langsiktig gjeld		31 933 342	34 471 404
Kortsiktig gjeld			
Leverandørgjeld		2 500	0
Skyldig offentlige avgifter		282 375	283 098
Utbytte	4	1 000 000	1 500 000
Annen kortsiktig gjeld		202 786	219 478
Sum kortsiktig gjeld		1 487 661	2 002 576
Sum gjeld		34 063 303	36 688 431
Sum egenkapital og gjeld		38 340 548	40 448 762

Ulsteinvik, 05.02.2025

Styret i Aqua I AS


Jostein Sætranes
styreleder/daglig leder


Kristian Dalseide
styremedlem


Svein Erik Nordang
styremedlem



Regnskapsprinsipper

Årsregnskapet er satt opp i samsvar med regnskapsloven og NRS 8 - God regnskapskikk for små foretak.

Skatt

Skattekostnaden i resultatregnskapet omfatter både periodens betalbare skatt og endring i utsatt skatt. Utsatt skatt er beregnet med 22 % på grunnlag av de midlertidige forskjeller som eksisterer mellom regnskapsmessige og skattemessige verdier, samt ligningsmessig underskudd til frømføring ved utgangen av regnskapsåret. Skatteøkende og skattereduserende midlertidige forskjeller som reverserer eller kan reverseres i samme periode er utlignet og nettoført.

Note 1 Lønnskostnader

Aqua I AS har ikke hatt ansatte i 2024, det ble utbetalt godtgjørelse til styret på kr 70 000.

Note 2 Anleggsmidler

	Skip	Sum
Anskaffelseskost pr. 01.01.24	38 754 500	38 754 500
= Anskaffelseskost 31.12.24	38 754 500	38 754 500
Akkumulerte avskrivninger 31.12.24	2 727 215	2 727 215
= Bokført verdi 31.12.24	36 027 285	36 027 285
Årets ordinære avskrivninger	1 722 452	1 722 452
Økonomisk levetid	10-30 år	



Note 3 Skatt

Årets skattekostnad	2024	2023
Resultatført skatt på ordinært resultat:		
Betalbar skatt	0	0
Endring i utsatt skattefordel	427 848	214 452
Skattekostnad ordinært resultat	427 848	214 452
Skattepliktig inntekt:		
Resultat før skatt	1 944 762	980 805
Permanente forskjeller	0	0
Endring i midlertidige forskjeller	-2 943 590	-4 420 867
Skattepliktig inntekt	-998 828	-3 440 062
Betalbar skatt i balansen:		
Betalbar skatt på årets resultat	0	0
Sum betalbar skatt i balansen	0	0

Skatteeffekten av midlertidige forskjeller og underskudd til fremføring som har gitt opphav til utsatt skatt og utsatte skattefordeler, spesifisert på typer av midlertidige forskjeller

	2024	2023	Endring
Varige driftsmidler	7 364 457	4 420 867	-2 943 590
Sum	7 364 457	4 420 867	-2 943 590
Akkumulert fremførbart underskudd	-4 444 912	-3 446 084	998 828
Grunnlag for utsatt skatt	2 919 544	974 783	-1 944 762
Utsatt skatt (22 %)	642 300	214 452	-427 848

Note 4 Egenkapital

	Aksjekapital	Overkurs egenkapital	Annen innskutt egenkapital	Annen egenkapital	Sum egenkapital
Pr. 31.12.2023	900 000	2 860 331	0	0	3 760 331
Årets resultat				1 516 914	1 516 914
Overføring overkurs		-760 331		760 331	0
Utbytte		-1 000 000	0		-1 000 000
Pr 31.12.2024	900 000	1 100 000	0	2 277 245	4 277 245

Note 5 Fordringer og gjeld

	2024
Langsiktig gjeld med forfall >5 år	15 883 080

Gjeld som er sikret ved pant utgjør kr. 31 933 342. Balanseført verdi av de pantsatte eiendelene utgjør kr. 36 027 285.



Note 6 Aksjonærer

Aksjekapitalen i Aqua I AS pr. 31.12 består av:

	Antall	Pålydende	Bokført
Ordinære aksjer	900	1 000,0	900 000
Sum	900		900 000

Eierstruktur

De største aksjonærene i % pr. 31.12 var:

	Ordinære	Eierandel	Stemmeandel
Imagine Capital AS	400	44,4	44,4
Celimar AS	200	22,2	22,2
Nordvestor Aktiv AS	200	22,2	22,2
Sun Equity AS	100	11,1	11,1
Totalt antall aksjer	900	100,0	100,0