



## ÅRSREGNSKAPET FOR REGNSKAPSÅRET 2024 - GENERELL INFORMASJON

### Enheten

Organisasjonsnummer:	924 361 360
Organisasjonsform:	Aksjeselskap
Foretaksnavn:	CHIRON AS
Forretningsadresse:	Arkitekt Ebbells veg 26 7041 TRONDHEIM

### Regnskapsår

Årsregnskapets periode:	01.01.2024 - 31.12.2024
-------------------------	-------------------------

### Konsern

Morselskap i konsern:	Ja
Konsernregnskap lagt ved:	Nei

### Regnskapsregler

Regler for små foretak benyttet:	Ja
Benyttet ved utarbeidelsen av årsregnskapet til selskapet:	Regnskapslovens alminnelige regler

### Årsregnskapet fastsatt av kompetent organ

Bekreftet av representant for selskapet:	Marianne Sinnes
Dato for fastsettelse av årsregnskapet:	07.07.2025

### Grunnlag for avgivelse

År 2024: Årsregnskapet er elektronisk innlevert  
År 2023: Tall er hentet fra elektronisk innlevert årsregnskap fra 2024

*Det er ikke krav til at årsregnskapet m.v. som sendes til Regnskapsregisteret er undertegnet. Kontrollen på at dette er utført ligger hos revisor/enhetens øverste organ. Sikkerheten ivaretas ved at innsender har rolle/rettighet for innsending av årsregnskapet via Altinn, og ved at det bekreftes at årsregnskapet er fastsatt av kompetent organ.*

Brønnøysundregistrene, 15.07.2025



## Resultatregnskap

Beløp i: NOK	Note	2024	2023
<b>RESULTATREGNSKAP</b>			
<b>Inntekter</b>			
Salgsinntekt		24 682 631	20 897 019
Offentlige tilskudd	1	1 852 333	1 891 892
<b>Sum inntekter</b>		<b>26 534 964</b>	<b>22 788 911</b>
<b>Kostnader</b>			
Varekostnad		4 245 993	3 018 071
Lønnskostnad	1, 2	14 797 031	12 925 427
Avskrivning på driftsmidler	3	3 181 167	763 993
Nedskrivning av varige driftsmidler og immaterielle eiendeler	3		
Annen driftskostnad	1	9 059 979	5 912 469
<b>Sum kostnader</b>		<b>31 284 171</b>	<b>22 619 960</b>
<b>Driftsresultat</b>		<b>-4 749 207</b>	<b>168 951</b>
<b>Finansinntekter og finanskostnader</b>			
Inntekt på investering i datterselskap			3 526 866
Annen renteinntekt		15 825	125 477
Annen finansinntekt		836 064	489 712
<b>Sum finansinntekter</b>		<b>851 889</b>	<b>4 142 055</b>
Annen rentekostnad		415 288	18 493
Annen finanskostnad			450 490
<b>Sum finanskostnader</b>		<b>415 288</b>	<b>468 983</b>
<b>Netto finans</b>		<b>436 601</b>	<b>3 673 072</b>
<b>Resultat før skattekostnad</b>		<b>-4 312 606</b>	<b>3 842 023</b>
Skattekostnad på resultat	4	-1 351 390	451 891
<b>Årsresultat</b>	5	<b>-2 961 216</b>	<b>3 390 132</b>
<b>Årsresultat etter minoritetsinteresser</b>		<b>-2 961 216</b>	<b>3 390 132</b>
<b>Totalresultat</b>		<b>-2 961 216</b>	<b>3 390 132</b>



## Resultatregnskap

<b>Beløp i: NOK</b>	<b>Note</b>	<b>2024</b>	<b>2023</b>
<b>Overføringer og disponeringer</b>			
Avsatt til annen egenkapital			3 390 132
Overført fra annen egenkapital		-2 961 216	
<b>Sum overføringer og disponeringer</b>		<b>-2 961 216</b>	<b>3 390 132</b>



## Balanse

Beløp i: NOK	Note	2024	2023
<b>BALANSE - EIENDELER</b>			
<b>Anleggsmidler</b>			
<b>Immaterielle eiendeler</b>			
Utvikling	3		
Konsesjoner, patenter o.l.	3	25 000	25 000
Utsatt skattefordel	3, 4	1 930 267	578 877
Goodwill	3		
<b>Sum immaterielle eiendeler</b>		<b>1 955 267</b>	<b>603 877</b>
<b>Varige driftsmidler</b>			
Tomter, bygninger o.a. fast eiendom	3		
Maskiner og anlegg	3		
Skip og flytende installasjoner	3		
Driftsløsøre, inventar o.a. utstyr	3	14 501 887	11 181 041
<b>Sum varige driftsmidler</b>	1	<b>14 501 887</b>	<b>11 181 041</b>
<b>Finansielle anleggsmidler</b>			
Investering i datterselskap	6	4 087 450	4 087 450
Investering i annet foretak i samme konsern	6		
Obligasjoner og andre fordringer		1 800 750	1 800 750
<b>Sum finansielle anleggsmidler</b>		<b>5 888 200</b>	<b>5 888 200</b>
<b>Sum anleggsmidler</b>		<b>22 345 354</b>	<b>17 673 118</b>
<b>Omløpsmidler</b>			
<b>Varer</b>			
<b>Sum varer</b>		<b>8 406 261</b>	<b>9 355 325</b>
<b>Fordringer</b>			
Kundefordringer		3 440 383	2 188 649
Andre kortsiktige fordringer	1, 6	3 488 373	12 411 815
<b>Sum fordringer</b>		<b>6 928 756</b>	<b>14 600 464</b>
<b>Investeringer</b>			
Aksjer og andeler i foretak i samme konsern	6		



## Balanse

Beløp i: NOK	Note	2024	2023
<b>Bankinnskudd, kontanter og lignende</b>			
Bankinnskudd, kontanter o.l.	7	4 940 597	4 683 419
<b>Sum bankinnskudd, kontanter og lignende</b>		<b>4 940 597</b>	<b>4 683 419</b>
<b>Sum omløpsmidler</b>		<b>20 275 613</b>	<b>28 639 208</b>
<b>SUM EIENDELER</b>		<b>42 620 967</b>	<b>46 312 326</b>
 <b>BALANSE - EGENKAPITAL OG GJELD</b>			
<b>Egenkapital</b>			
<b>Innskutt egenkapital</b>			
Aksjekapital	8	174 121	174 121
Overkurs		8 011 559	8 011 559
<b>Sum innskutt egenkapital</b>		<b>8 185 680</b>	<b>8 185 680</b>
<b>Opptjent egenkapital</b>			
Fond for vurderingsforskjeller	5		
Annen egenkapital	5	1 236 034	4 197 250
Udekket tap	5		
<b>Sum opptjent egenkapital</b>		<b>1 236 034</b>	<b>4 197 250</b>
<b>Sum egenkapital</b>	5	<b>9 421 714</b>	<b>12 382 930</b>
<b>Gjeld</b>			
<b>Langsiktig gjeld</b>			
Utsatt skatt	4		
<b>Annen langsiktig gjeld</b>			
Øvrig langsiktig gjeld		-1 203	
<b>Sum annen langsiktig gjeld</b>		<b>-1 203</b>	
<b>Sum langsiktig gjeld</b>		<b>-1 203</b>	<b>0</b>
<b>Kortsiktig gjeld</b>			
Leverandørgjeld		3 313 600	4 699 322
Betalbar skatt	1, 4		
Skyldig offentlige avgifter		2 523 037	1 252 190



## Balanse

<b>Beløp i: NOK</b>	<b>Note</b>	<b>2024</b>	<b>2023</b>
Annen kortsiktig gjeld	6	27 363 819	27 977 885
<b>Sum kortsiktig gjeld</b>		<b>33 200 456</b>	<b>33 929 396</b>
<b>Sum gjeld</b>		<b>33 199 253</b>	<b>33 929 396</b>
<b>SUM EGENKAPITAL OG GJELD</b>		<b>42 620 967</b>	<b>46 312 326</b>



## Brønnøysundregistrene

### ÅRSREGNSKAP FOR REGNSKAPSÅRET 2024 - GENERELL INFORMASJON

Journalnummer: 2025 665182

#### Enheten

Organisasjonsnummer: 924 361 360  
Organisasjonsform: Aksjeselskap  
Foretaksnavn: CHIRON AS  
Forretningsadresse: Arkitekt Ebbells veg 26  
7041 TRONDHEIM

#### Regnskapsår

Årsregnskapets periode: 01.01.2024 - 31.12.2024

#### Konsern

Morselskap i konsern: Ja  
Konsernregnskap lagt ved: Nei

#### Regnskapsregler

Regler for små foretak benyttet: Ja  
Benyttet ved utarbeidelsen av  
årsregnskapet til selskapet: Regnskapslovens alminnelige regler

#### Årsregnskapet fastsatt av kompetent organ

Bekreftet av representant for selskapet: Marianne Sinnes  
Dato for fastsettelse av årsregnskapet: 07.07.2025

#### Revisjon

Årsregnskapet er utarbeidet av ekstern  
autorisert regnskapsfører: Ja  
Ekstern autorisert regnskapsfører har i  
løpet av regnskapsåret bistått ved den  
løpende regnskapsføringen eller utført  
andre tjenester for selskapet enn å  
utarbeide årsregnskapet: Ja

#### Grunnlag for avgivelse

År 2024: Årsregnskap er elektronisk innlevert.  
År 2023: Tall er hentet fra elektronisk innlevert årsregnskap fra 2024.

*Det er ikke krav til at årsregnskapet m.v. som sendes til Regnskapsregisteret er undertegnet. Kontrollen på at dette er utført ligger hos revisor/enhetens øverste organ. Sikkerheten ivaretas ved at innsender har rolle/rettighet for innsending av årsregnskapet via Altinn, og ved at det bekreftes at årsregnskapet er fastsatt av kompetent organ.*

Brønnøysundregistrene, 14.07.2025

---

Brønnøysundregistrene  
Postadresse: Postboks 900, 8910 Brønnøysund  
Telefon: 75 00 75 00  
E-post: firmapost@brreg.no Internett: www.brreg.no  
Organisasjonsnummer: 974 760 673



Organisasjonsnr: 924 361 360  
CHIRON AS

## RESULTATREGNSKAP

Beløp i: NOK	Note	2024	2023
<b>RESULTATREGNSKAP</b>			
<b>Inntekter</b>			
Salgsinntekt		24 682 631	20 897 019
Offentlige tilskudd	1	1 852 333	1 891 892
<b>Sum inntekter</b>		<b>26 534 964</b>	<b>22 788 911</b>
<b>Kostnader</b>			
Varekostnad		4 245 993	3 018 071
Lønnskostnad	1, 2	14 797 031	12 925 427
Avskrivning på driftsmidler	3	3 181 167	763 993
Nedskrivning av varige driftsmidler og immaterielle eiendeler	3		
Annen driftskostnad	1	9 059 979	5 912 469
<b>Sum kostnader</b>		<b>31 284 171</b>	<b>22 619 960</b>
<b>Driftsresultat</b>		<b>-4 749 207</b>	<b>168 951</b>
<b>Finansinntekter og finanskostnader</b>			
Inntekt på investering i datterselskap			3 526 866
Annen renteinntekt		15 825	125 477
Annen finansinntekt		836 064	489 712
<b>Sum finansinntekter</b>		<b>851 889</b>	<b>4 142 055</b>
Annen rentekostnad		415 288	18 493
Annen finanskostnad			450 490
<b>Sum finanskostnader</b>		<b>415 288</b>	<b>468 983</b>
<b>Netto finans</b>		<b>436 601</b>	<b>3 673 072</b>
<b>Resultat før skattekostnad</b>		<b>-4 312 606</b>	<b>3 842 023</b>
Skattekostnad på resultat	4	-1 351 390	451 891
<b>Årsresultat</b>	5	<b>-2 961 216</b>	<b>3 390 132</b>
<b>Årsresultat etter minoritetsinteresser</b>		<b>-2 961 216</b>	<b>3 390 132</b>
<b>Totalresultat</b>		<b>-2 961 216</b>	<b>3 390 132</b>
<b>Overføringer og disponeringer</b>			
Avsatt til annen egenkapital			3 390 132
Overført fra annen egenkapital		-2 961 216	
<b>Sum overføringer og disponeringer</b>		<b>-2 961 216</b>	<b>3 390 132</b>





Organisasjonsnr: 924 361 360  
CHIRON AS

## BALANSE

Beløp i: NOK	Note	2024	2023
<b>BALANSE - EIENDELER</b>			
<b>Anleggsmidler</b>			
<b>Immaterielle eiendeler</b>			
Utvikling	3		
Konsesjoner, patenter o.l.	3	25 000	25 000
Utsatt skattefordel	3, 4	1 930 267	578 877
Goodwill	3		
<b>Sum immaterielle eiendeler</b>		<b>1 955 267</b>	<b>603 877</b>
<b>Varige driftsmidler</b>			
Tomter, bygninger o.a. fast eiendom	3		
Maskiner og anlegg	3		
Skip og flytende installasjoner	3		
Driftsløsøre, inventar o. a. utstyr	3	14 501 887	11 181 041
<b>Sum varige driftsmidler</b>	1	<b>14 501 887</b>	<b>11 181 041</b>
<b>Finansielle anleggsmidler</b>			
Investering i datterselskap	6	4 087 450	4 087 450
Investering i annet foretak i samme konsern	6		
Obligasjoner og andre fordringer		1 800 750	1 800 750
<b>Sum finansielle anleggsmidler</b>		<b>5 888 200</b>	<b>5 888 200</b>
<b>Sum anleggsmidler</b>		<b>22 345 354</b>	<b>17 673 118</b>
<b>Omløpsmidler</b>			
<b>Varer</b>			
<b>Sum varer</b>		<b>8 406 261</b>	<b>9 355 325</b>
<b>Fordringer</b>			
Kundefordringer		3 440 383	2 188 649
Andre kortsiktige fordringer	1, 6	3 488 373	12 411 815
<b>Sum fordringer</b>		<b>6 928 756</b>	<b>14 600 464</b>
<b>Investeringer</b>			
Aksjer og andeler i foretak i samme konsern	6		
<b>Bankinnskudd, kontanter og lignende</b>			
Bankinnskudd, kontanter o. l.	7	4 940 597	4 683 419
<b>Sum bankinnskudd, kontanter og lignende</b>		<b>4 940 597</b>	<b>4 683 419</b>



Sum omløpsmidler		20 275 613	28 639 208
<b>SUM EIENDELER</b>		<b>42 620 967</b>	<b>46 312 326</b>
<b>BALANSE - EGENKAPITAL OG GJELD</b>			
<b>Egenkapital</b>			
<b>Innskutt egenkapital</b>			
Aksjekapital	8	174 121	174 121
Overkurs		8 011 559	8 011 559
<b>Sum innskutt egenkapital</b>		<b>8 185 680</b>	<b>8 185 680</b>
<b>Opptjent egenkapital</b>			
Fond for			
vurderingsforskjeller	5		
Annen egenkapital	5	1 236 034	4 197 250
Udekket tap	5		
<b>Sum opptjent egenkapital</b>		<b>1 236 034</b>	<b>4 197 250</b>
<b>Sum egenkapital</b>	<b>5</b>	<b>9 421 714</b>	<b>12 382 930</b>
<b>Gjeld</b>			
<b>Langsiktig gjeld</b>			
Utsatt skatt	4		
<b>Annen langsiktig gjeld</b>			
Øvrig langsiktig gjeld		-1 203	
<b>Sum annen langsiktig gjeld</b>		<b>-1 203</b>	
<b>Sum langsiktig gjeld</b>		<b>-1 203</b>	<b>0</b>
<b>Kortsiktig gjeld</b>			
Leverandørgjeld		3 313 600	4 699 322
Betalbar skatt	1, 4		
Skyldig offentlige avgifter		2 523 037	1 252 190
Annen kortsiktig gjeld	6	27 363 819	27 977 885
<b>Sum kortsiktig gjeld</b>		<b>33 200 456</b>	<b>33 929 396</b>
<b>Sum gjeld</b>		<b>33 199 253</b>	<b>33 929 396</b>
<b>SUM EGENKAPITAL OG GJELD</b>		<b>42 620 967</b>	<b>46 312 326</b>



Organisasjonsnr: 924 361 360  
CHIRON AS

NOTEOPPLYSNINGER - SELSKAP - alle poster oppgitt i hele tall

Note  
5

Antall årsverk i regnskapsåret  
23.00

Sum Beløp

Balanseført verdi 31.12. Varige driftsmidler Immaterielle eiend.

**Konsernregnskap**

Morselskapet sitt navn

Forretningskontor for morselskapet

Begrunnelse for at datterselskap er utelatt fra konsolideringen

Samlet beløp - tilknyttet selskap Årets Fjorårets

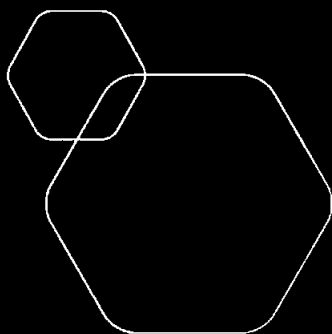
Samlet beløp - foretak i samme konsern Årets Fjorårets

Samlet beløp - foretak i samme konsern Årets Fjorårets

Samlet beløp - felles kontrollert virksomhet Årets Fjorårets

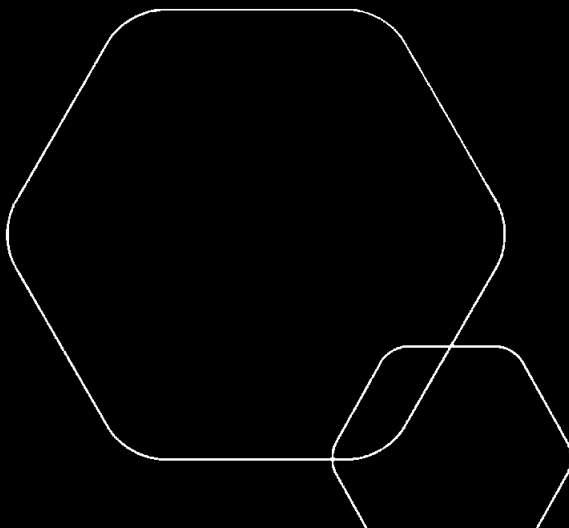
Pantstillelse Beløp

Beholdning av egne aksjer Antall Pålydende Andel av aksjek.



**Årsregnskap 2024**  
**Chiron AS**

Resultatregnskap  
Balanse  
Noter til regnskapet



Org.nr.: 924 361 360



## Resultatregnskap Chiron AS

	Note	2024	2023
<b>Driftsinntekter og driftskostnader</b>			
Salgsinntekt		24 682 631	20 897 019
Offentlige tilskudd	1	1 852 333	1 891 892
<b>Sum driftsinntekter</b>		<b>26 534 964</b>	<b>22 788 911</b>
Varekostnad		4 245 993	3 018 071
Lønnskostnad	1, 2	14 797 031	12 925 427
Avskrivning på driftsmidler	3	3 181 167	763 993
Annen driftskostnad	1	9 059 979	5 912 469
<b>Sum driftskostnader</b>		<b>31 284 171</b>	<b>22 619 960</b>
<b>Driftsresultat</b>		<b>-4 749 207</b>	<b>168 951</b>
<b>Finansinntekter og finanskostnader</b>			
Inntekt på investering i datterselskap		0	3 526 866
Annen renteinntekt		15 825	125 477
Annen finansinntekt		836 064	489 712
Annen rentekostnad		415 288	18 493
Annen finanskostnad		0	450 490
<b>Resultat av finansposter</b>		<b>436 601</b>	<b>3 673 072</b>
Resultat før skattekostnad		-4 312 606	3 842 023
Skattekostnad på resultat	4	-1 351 390	451 891
<b>Resultat</b>		<b>-2 961 216</b>	<b>3 390 132</b>
<b>Årsoverskudd</b>	5	<b>-2 961 216</b>	<b>3 390 132</b>
<b>Overføringer</b>			
Avsatt til annen egenkapital		0	3 390 132
Overført fra annen egenkapital		-2 961 216	0
<b>Sum overføringer</b>		<b>-2 961 216</b>	<b>3 390 132</b>



## Balanse pr 31.12

### Chiron AS


Eiendeler	Note	2024	2023
<b>Anleggsmidler</b>			
<b>Immaterielle eiendeler</b>			
Konsesjoner, patenter o.l.	3	25 000	25 000
Utsatt skattefordel	3, 4	1 930 267	578 877
<b>Sum immaterielle eiendeler</b>		<b>1 955 267</b>	<b>603 877</b>
<b>Varige driftsmidler</b>			
Driftsløsøre, inventar o.a. utstyr	3	14 501 887	11 181 041
<b>Sum varige driftsmidler</b>	<b>1</b>	<b>14 501 887</b>	<b>11 181 041</b>
<b>Finansielle driftsmidler</b>			
Investeringer i datterselskap	6	4 087 450	4 087 450
Obligasjoner og andre fordringer		1 800 750	1 800 750
<b>Sum finansielle anleggsmidler</b>		<b>5 888 200</b>	<b>5 888 200</b>
<b>Sum anleggsmidler</b>		<b>22 345 354</b>	<b>17 673 118</b>
<b>Omløpsmidler</b>			
Lager av varer og annen beholdning		8 406 261	9 355 325
<b>Fordringer</b>			
Kundefordringer		3 440 383	2 188 649
Andre kortsiktige fordringer	1, 6	3 488 373	12 411 815
<b>Sum fordringer</b>		<b>6 928 756</b>	<b>14 600 464</b>
Bankinnskudd, kontanter o.l.	7	4 940 597	4 683 419
<b>Sum omløpsmidler</b>		<b>20 275 613</b>	<b>28 639 208</b>
<b>Sum eiendeler</b>		<b>42 620 967</b>	<b>46 312 326</b>





**Balanse pr 31.12**  
**Chiron AS**

Egenkapital og gjeld	Note	2024	2023
<b>Innskutt egenkapital</b>			
Aksjekapital	8	174 121	174 121
Overkurs		8 011 559	8 011 559
<b>Sum innskutt egenkapital</b>		<b>8 185 680</b>	<b>8 185 680</b>
<b>Opptjent egenkapital</b>			
Annen egenkapital	5	1 236 034	4 197 250
<b>Sum opptjent egenkapital</b>		<b>1 236 034</b>	<b>4 197 250</b>
<b>Sum egenkapital</b>	<b>5</b>	<b>9 421 714</b>	<b>12 382 930</b>
<b>Gjeld</b>			
Øvrig langsiktig gjeld		-1 203	0
<b>Sum annen langsiktig gjeld</b>		<b>-1 203</b>	<b>0</b>
<b>Kortsiktig gjeld</b>			
Leverandørgjeld		3 313 600	4 699 322
Skyldig offentlige avgifter		2 523 037	1 252 190
Annen kortsiktig gjeld	6	27 363 819	27 977 885
<b>Sum kortsiktig gjeld</b>		<b>33 200 456</b>	<b>33 929 396</b>
<b>Sum gjeld</b>		<b>33 199 253</b>	<b>33 929 396</b>
<b>Sum gjeld og egenkapital</b>		<b>42 620 967</b>	<b>46 312 326</b>

Trondheim, 07.07.2025  
Styret i Chiron AS

  
Marianne Sinnes  
styremedlem/daglig leder

  
Jonathan Otto Salkin  
styreleder

  
Philip Rinaldi  
styremedlem



## Regnskapsprinsipper

Årsregnskapet er satt opp i samsvar med regnskapsloven og NRS 8 - God regnskapsskikk for små foretak.

### Valuta

Pengeposter i utenlandsk valuta vurderes iht. kursen ved regnskapsårets slutt.

### Driftsinntekter

Inntektsføring ved salg av varer skjer på leveringstidspunktet. Tjenester inntektsføres etter hvert som de leveres.

### Skatt

Skattekostnaden i resultatregnskapet omfatter både periodens betalbare skatt og endring i utsatt skatt. Utsatt skatt er beregnet med 22% på grunnlag av de midlertidige forskjeller som eksisterer mellom regnskapsmessige og skattemessige verdier, samt ligningsmessig underskudd til fremføring ved utgangen av regnskapsåret. Skatteøkende og skattereduserende midlertidige forskjeller som reverserer eller kan reverseres i samme periode er utlignet og nettoført.

### Klassifisering og vurdering av balanseposter

Eiendeler bestemt til varig eie eller bruk er klassifisert som anleggsmidler. Eiendeler som er knyttet til varekretsløpet er klassifisert som omløpsmidler. Fordringer klassifiseres som omløpsmidler hvis de skal tilbakebetales i løpet av ett år. For gjeld er analoge kriterier lagt til grunn. Første års avdrag på langsiktige fordringer og langsiktig gjeld klassifiseres likevel ikke som omløpsmiddel og kortsiktig gjeld.

### Immaterielle eiendeler

Utgifter til egen utvikling av immaterielle eiendeler kostnadsføres løpende.

### Varige driftsmidler

Tomter avskrives ikke. Varige driftsmidler balanseføres og avskrives lineært over driftsmidlenes forventede levetid dersom de har antatt levetid over 3 år og har en kostpris som overstiger kr 15 000. Vedlikehold av driftsmidler kostnadsføres løpende. Påkostninger eller forbedringer tillegges driftsmidlets kostpris og avskrives i takt med driftsmidlet. Skillet mellom vedlikehold og påkostning/forbedring regnes i forhold til driftsmidlets stand ved kjøp av driftsmidlet. Utgifter til leie av driftsmidler kostnadsføres. Forskuddsbetalinger balanseføres som forskuddsbetalt kostnad, og fordeles over leieperioden.

### Aksjer i datterselskap

Investeringer i datterselskap er vurdert etter kostmetoden ettersom konsernet samlet ikke overstiger grensen for små foretak.

### Varer

Varer er vurdert til det laveste av anskaffelseskost og netto salgsverdi.

### Fordringer

Kundefordringer og andre fordringer oppføres til pålydende etter fradrag for avsetning til forventet tap. Avsetning til tap gjøres på grunnlag av en individuell vurdering av de enkelte fordringene.



## Note 1 Offentlige tilskudd

Chiron AS er i 2024 bevilget NOK 1 133 334 i tilskudd fra Norsk Forskningsråd, til utviklingsprosjekt vedrørende utvikling av teknologi for effektivisering av produksjon og NOK 718 999,- fra EU. I 2023 mottok Chiron AS NOK 72 000 i tilskudd fra Norsk Forskningsråd og 1819 892 fra EU

I 2024 er det inntektsført tilskudd til forsknings- og utviklingsprosjekter via SkatteFUNN ordningen på NOK 1 796 607. Beløpet er i sin helhet ført som reduksjon av kostnader tilknyttet prosjektet. I 2023 mottok selskapet NOK 1 773 265 i tilskudd.

## Note 2 Lønnskostnader, antall ansatte, godtgjørelser, lån til ansatte mm.

Lønnskostnader	2024	2023
Lønninger	24 844 336	9 041 503
Arbeidsgiveravgift	3 393 896	2 433 781
Pensjonskostnader	1 863 663	1 412 980
Andre ytelser	-15 304 864	37 162
<b>Sum</b>	<b>14 797 031</b>	<b>12 925 427</b>

Sysseleatte årsverk	32	23
---------------------	----	----

Selskapets pensjonsordninger tilfredsstiller kravene i lov om obligatorisk tjenstepensjon.

Det er ikke gitt lån/sikkerhetsstillelse til daglig leder, styrets leder eller andre nærstående parter.

Kostnadsført godtgjørelse til revisor	2024	2023
Lovpålagt revisjon (inkl. teknisk bistand med årsregnskap)	274 797	321 387
Andre attestasjonstjenester	36 000	4 903
Skatterådgivning (inkl. teknisk bistand med ligningspapirer)	20 000	47 250
Annen bistand	15 000	55 000
<b>Sum</b>	<b>345 797</b>	<b>428 540</b>

## Note 3 Varige driftsmidler og immaterielle eiendeler

	Konsesjoner, patenter o.l	Driftsløsøre, inventar o.a utstyr	Sum
Anskaffelseskost 01.01.2024	25 000	19 320 622	19 345 622
Tilgang	0	6 502 018	6 502 018
Avgang	0	0	0
Anskaffelseskost 31.12.2024	25 000	25 822 640	25 842 116
Akkumulerte avskrivninger	0	11 320 753	11 320 748
<b>Bokført verdi 31.12.2024</b>	<b>25 000</b>	<b>14 501 887</b>	<b>14 526 887</b>



Årets avskrivninger	0	3 181 167	3 181 167
---------------------	---	-----------	-----------

Forventet økonomisk levetid	år	5 år
Avskrivningsplan	Lineær	Lineær

## Note 4 Skatt

Skatteeffekten av midlertidige forskjeller og underskudd til fremføring som har gitt opphav til utsatt skatt og utsatte skattefordeler, spesifisert på typer av midlertidige forskjeller:

	2024	2023	Endring
Varige driftsmidler	1 618 441	1 726 383	107 942
<b>Sum</b>	<b>1 618 441</b>	<b>1 726 383</b>	<b>107 942</b>

Akkumulert fremførbart underskudd	-10 392 381	-4 357 643	6 034 738
<b>Grunnlag for beregning av utsatt skatt</b>	<b>-8 773 940</b>	<b>-2 631 260</b>	<b>6 142 680</b>

<b>Utsatt skattefordel (22 %)</b>	<b>-1 930 267</b>	<b>-578 877</b>	<b>1 351 390</b>
-----------------------------------	-------------------	-----------------	------------------

Årets skattekostnad	2024	2023
Skattepliktig inntekt:		
Ordinært resultat før skatt	-4 312 606	3 842 023
Permanente forskjeller	-1 830 074	-1 787 972
Endring i midlertidige forskjeller	107 942	-1 696 040
Anvendelse av fremførbart underskudd	0	-358 011
<b>Skattepliktig inntekt</b>	<b>-6 034 738</b>	<b>0</b>

Resultatført skatt på ordinært resultat:		
Betalbar skatt	0	0
Endring i utsatt skattefordel	-1 351 390	451 891
<b>Skattekostnad ordinært resultat</b>	<b>-1 351 390</b>	<b>451 891</b>

Beregning av effektiv skattesats		
Resultat før skatt	-4 312 606	3 842 023
Beregnet skatt av resultat før skatt	-948 773	845 245
Skatteeffekt av permanente forskjeller	-402 616	-393 354
<b>Sum</b>	<b>-1 351 390</b>	<b>451 891</b>
Effektiv skattesats	31,3 %	11,8 %

Betalbar skatt i balansen:		
Betalbar skatt på årets resultat	0	-775 911
Betalbar skatt på mottatt konsernbidrag	0	775 911
<b>Sum betalbar skatt i balansen</b>	<b>0</b>	<b>0</b>



## Note 5 Egenkapital

	Aksjekapital	Overkurs	Annen egenkapital	Sum egenkapital
Egenkapital 01.01.2024	174 121	8 011 559	4 197 250	12 382 930
Årets resultat	0		-2 961 216	-2 961 216
<b>Egenkapital 31.12.2024</b>	<b>174 121</b>	<b>8 011 559</b>	<b>1 236 034</b>	<b>9 421 714</b>

## Note 6 Langsiktige investeringer i andre selskaper

	Forretnings- kontor	Eierandel/ stemmeand el	Egenkapital siste år (100%)	Resultat siste år (100%)
<b>Datterselskap</b>				
Chiron Pharmasynt AS	Trondheim, Norge	100%	18 859 908	-257 881
Chiron Oil Well Technologies AS	Trondheim, Norge	100%	3 302 697	-77
			795	

### Mellomværende med selskap i samme konsern m.v.:

	Kundefordringer		Andre fordringer	
	2024	2023	2024	2023
Foretak i samme konsern	0	0	7 872 280	3 823 602
<b>Sum</b>			<b>7 872 280</b>	<b>3 823 602</b>

	Leverandørgjeld		Annen kortsiktig gjeld	
	2024	2023	2024	2023
Foretak i samme konsern	0	0	30 896 857	25 380 930
<b>Sum</b>	<b>0</b>	<b>0</b>	<b>30 896 857</b>	<b>25 380 930</b>

Selskapets kortsiktige fordring er mot Chiron Oil Well Technologies AS og Chiron AS

Selskapets kortsiktige gjeld er mot Chiron Pharmasynt AS.

## Note 7 Bundne midler

	2024	2023
Herav bundne bankinnskudd	1 259 146	868 435



**Note 8 Aksjekapital og aksjonærinformasjon**

Aksjekapitalen på kr. 174 121 består av 174 121 aksjer à kr. 1.

**Oversikt over de største aksjonærene 31.12.2024**

Navn	Antall aksjer	Eierandel
CPI Chiron Acustion AS	174 121	100%
<b>Sum</b>	<b>174 121</b>	<b>100%</b>



Til generalforsamlingen i Chiron AS

## Uavhengig revisors beretning

### Konklusjon

Vi har revidert årsregnskapet for Chiron AS som består av balanse per 31. desember 2024, resultatregnskap for regnskapsåret avsluttet per denne datoen og noter til årsregnskapet, herunder et sammendrag av viktige regnskapsprinsipper.

Etter vår mening oppfyller årsregnskapet gjeldende lovkrav, og gir årsregnskapet et rettviseende bilde av selskapets finansielle stilling per 31. desember 2024, og av dets resultater for regnskapsåret avsluttet per denne datoen i samsvar med regnskapslovens regler og god regnskapsskikk i Norge.

### Grunnlag for konklusjonen

Vi har gjennomført revisjonen i samsvar med International Standards on Auditing (ISA-ene). Våre oppgaver og plikter i henhold til disse standardene er beskrevet nedenfor under *Revisors oppgaver og plikter ved revisjonen av årsregnskapet*. Vi er uavhengige av selskapet i samsvar med kravene i relevante lover og forskrifter i Norge og International Code of Ethics for Professional Accountants (inkludert internasjonale uavhengighetsstandarder) utstedt av International Ethics Standards Board for Accountants (IESBA-reglene), og vi har overholdt våre øvrige etiske forpliktelser i samsvar med disse kravene. Innhentet revisjonsbevis er etter vår vurdering tilstrekkelig og hensiktsmessig som grunnlag for vår konklusjon.

### Andre forhold

Selskapets årsregnskap er avlagt etter utløpet av lovens frist for avleggelse av årsregnskap.

### Styrets og daglig leders ansvar for årsregnskapet

Styret og daglig leder (ledelsen) er ansvarlige for å utarbeide årsregnskapet og for at det gir et rettviseende bilde i samsvar med regnskapslovens regler og god regnskapsskikk i Norge. Ledelsen er også ansvarlig for slik internkontroll som den finner nødvendig for å kunne utarbeide et årsregnskap som ikke inneholder vesentlig feilinformasjon, verken som følge av misligheter eller utilsiktede feil.

Ved utarbeidelsen av årsregnskapet må ledelsen ta standpunkt til selskapets evne til fortsatt drift og opplyse om forhold av betydning for fortsatt drift. Forutsetningen om fortsatt drift skal legges til grunn for årsregnskapet så lenge det ikke er sannsynlig at virksomheten vil bli avvirket.

### Revisors oppgaver og plikter ved revisjonen av årsregnskapet

Vårt mål er å oppnå betryggende sikkerhet for at årsregnskapet som helhet ikke inneholder vesentlig feilinformasjon, verken som følge av misligheter eller utilsiktede feil, og å avgi en revisjonsberetning som inneholder vår konklusjon. Betryggende sikkerhet er en høy grad av sikkerhet, men ingen garanti for at en revisjon utført i samsvar med ISA-ene, alltid vil avdekke vesentlig feilinformasjon. Feilinformasjon kan oppstå som følge av misligheter eller utilsiktede feil. Feilinformasjon er å anse som vesentlig dersom den enkeltvis eller samlet med rimelighet kan forventes å påvirke de økonomiske beslutningene som brukerne foretar på grunnlag av årsregnskapet. For videre beskrivelse av revisors oppgaver og plikter vises det til: <https://revisorforeningen.no/revisjonsberetninger>

Trondheim, 7. juli 2025  
**PricewaterhouseCoopers AS**

Henrik Granbo  
Statsautorisert revisor

PricewaterhouseCoopers AS, Brattørkaia 17B, 7010 Trondheim  
T: 02316, org. no.: 987 009 713 MVA, [www.pwc.no](http://www.pwc.no)  
Statsautoriserte revisorer, medlemmer av Den norske Revisorforening og autorisert regnskapsførerselskap



(elektronisk signert)



 Securely signed with Brevio

Revisjonsberetning

**Signers:**

<b>Name</b>	<b>Method</b>	<b>Date</b>
Granbo, Henrik	BANKID	2025-07-07 17:31

**This document package contains:**

- Closing page (this page)
- The original document(s)
- The electronic signatures. These are not visible in the document, but are electronically integrated.



This file is sealed with a digital signature.  
The seal is a guarantee for the authenticity  
of the document.