



ÅRSREGNSKAPET FOR REGNSKAPSÅRET 2022 - GENERELL INFORMASJON

Enheten

Organisasjonsnummer:	925 199 052
Organisasjonsform:	Aksjeselskap
Foretaksnavn:	VIDJU HOLDING AS
Forretningsadresse:	Lienvegen 41 3580 GEILO

Regnskapsår

Årsregnskapets periode:	01.01.2022 - 31.12.2022
-------------------------	-------------------------

Konsern

Mørselskap i konsern:	Ja
Konsernregnskap lagt ved:	Ja

Regnskapsregler

Regler for små foretak benyttet:	Nei
Benyttet ved utarbeidelsen av årsregnskapet til selskapet:	Regnskapslovens alminnelige regler
Benyttet ved utarbeidelsen av årsregnskapet til konsernet:	Regnskapslovens alminnelige regler

Årsregnskapet fastsatt av kompetent organ

Bekreftet av representant for selskapet:	Audun Grynning
Dato for fastsettelse av årsregnskapet:	02.06.2023

Grunnlag for avgivelse

År 2022: Årsregnskapet er elektronisk innlevert
År 2021: Tall er hentet fra elektronisk innlevert årsregnskap fra 2022

Det er ikke krav til at årsregnskapet m.v. som sendes til Regnskapsregisteret er undertegnet. Kontrollen på at dette er utført ligger hos revisor/enhetens øverste organ. Sikkerheten ivaretas ved at innsender har rolle/rettighet for innsending av årsregnskapet via Altinn, og ved at det bekreftes at årsregnskapet er fastsatt av kompetent organ.

Brønnøysundregistrene, 13.08.2024



Resultatregnskap

Beløp i: NOK	Note	2022	2021
RESULTATREGNSKAP			
Inntekter			
Annen driftsinntekt		5 875 660	3 500 242
Sum inntekter		5 875 660	3 500 242
Kostnader			
Lønnskostnad		4 541 213	2 960 757
Avskrivning på varige driftsmidler		87 286	
Annen driftskostnad		2 623 942	539 484
Sum kostnader		7 252 441	3 500 242
Driftsresultat		-1 376 781	0
Finansinntekter og finanskostnader			
Inntekt på investering i datterselskap		1 900 000	
Renteinntekt fra foretak i samme konsern		7 143 839	1 702 199
Annen finansinntekt		1 830 174	902 744
Verdiøkning av markedsb. finansielle oml.m		3 309 775	
Sum finansinntekter		14 183 788	2 604 943
Annen finanskostnad		12 604 534	1 531 541
Sum finanskostnader		12 604 534	1 531 541
Netto finans		1 579 254	1 073 402
Ordinært resultat før skattekostnad		202 474	1 073 402
Skattekostnad		225 720	82 610
Ordinært resultat etter skattekostnad		-23 246	990 793
Årsresultat		-23 246	990 793
Årsresultat etter minoritetsinteresser		-23 246	990 793
Overføringer og disponeringer			
Overføringer annen egenkapital		-23 246	990 793
Sum overføringer og disponeringer		-23 246	990 793



Resultatregnskap

Beløp i: NOK	Note	2022	2021
---------------------	-------------	-------------	-------------



Balanse

Beløp i: NOK	Note	2022	2021
BALANSE - EIENDELER			
Anleggsmidler			
Immaterielle eiendeler			
Varige driftsmidler			
Tomter, bygninger og annen fast eiendom		550 000	
Driftsløsøre, inventar, verktøy, kontorm.		816 969	
Sum varige driftsmidler		1 366 969	
Finansielle anleggsmidler			
Investering i datterselskap		488 419 191	480 695 351
Lån til foretak i samme konsern		238 831 188	166 725 585
Investeringer i aksjer og andeler		9 525 796	10 590 686
Obligasjoner		7 249 031	7 249 031
Sum finansielle anleggsmidler		744 025 207	665 260 654
Sum anleggsmidler		745 392 176	665 260 654
Omløpsmidler			
Varer			
Fordringer			
Kundefordringer		2 090 428	288 522
Sum fordringer		2 090 428	288 522
Bankinnskudd, kontanter og lignende			
Bankinnskudd, kontanter o.l.		1 247 812	18 657 884
Sum bankinnskudd, kontanter og lignende		1 247 812	18 657 884
Sum omløpsmidler		3 338 240	18 946 406
SUM EIENDELER		748 730 416	684 207 060

BALANSE - EGENKAPITAL OG GJELD



Balanse

Beløp i: NOK	Note	2022	2021
Egenkapital			
Innskutt egenkapital			
Selskapskapital		200 000 000	200 000 000
Overkurs		295 571 391	295 571 391
Sum innskutt egenkapital		495 571 391	495 571 391
Opptjent egenkapital			
Annen egenkapital		1 078 311	1 101 558
Sum opptjent egenkapital		1 078 311	1 101 558
Sum egenkapital		496 649 702	496 672 949
Gjeld			
Langsiktig gjeld			
Utsatt skatt		20 584	
Sum avsetninger for forpliktelser		20 584	
Annen langsiktig gjeld			
Øvrig langsiktig gjeld		254 960 000	186 000 000
Sum annen langsiktig gjeld		254 960 000	186 000 000
Sum langsiktig gjeld		254 980 584	186 000 000
Kortsiktig gjeld			
Leverandørgjeld		-4 232 614	670 165
Betalbar skatt		245	-731
Skyldig offentlige avgifter		110 721	167 116
Kortsiktig konserngjeld		928 000	375 498
Annen kortsiktig gjeld		293 777	322 063
Sum kortsiktig gjeld		-2 899 871	1 534 111
Sum gjeld		252 080 713	187 534 111
SUM EGENKAPITAL OG GJELD		748 730 416	684 207 060



Konsernets resultatregnskap

Beløp i: NOK	Note	2022	2021
RESULTATREGNSKAP			
Inntekter			
Oveføringsinntekter		213 191 000	194 230 000
Andre driftsinntekter		144 350 000	80 513 000
Sum inntekter		357 541 000	274 743 000
Kostnader			
Endring i beholdning av egentilvirkede anleggsmidler		-40 494 000	-33 252 000
Varekostnad		113 432 000	68 334 000
Lønnskostnad		100 080 000	86 526 000
Avskrivinger		58 196 000	52 287 000
Andre kostnader		81 435 000	84 674 000
Sum kostnader		312 649 000	258 569 000
Driftsresultat		44 892 000	16 174 000
Finansinntekter og finanskostnader			
Finansinntekt		3 679 000	1 042 000
Andre finansinntekter		2 284 000	1 644 000
Sum finansinntekter		5 963 000	2 686 000
Oppskrivning av Hallingdal Trepellets og nedskrivning av Dele Helth		2 761 000	
Annen rentekostnad		8 356 000	2 557 000
Sum finanskostnader		11 117 000	2 557 000
Netto finans		-5 154 000	129 000
Ordinært resultat før skattekostnad		39 738 000	16 303 000
Skattekostnad		8 371 000	4 578 000
Ordinært resultat etter skattekostnad		31 367 000	11 725 000
Årsresultat		31 367 000	11 725 000
Minoritetsinteresser		-72 000	272 000
Årsresultat etter minoritetsinteresser		31 439 000	11 453 000



Konsernets resultatregnskap

Beløp i: NOK	Note	2022	2021
Overføringer og disponeringer			
overført annen EK		31 439 000	11 453 000
Sum overføringer og disponeringer		31 439 000	11 453 000



Konsernets balanse

Beløp i: NOK	Note	2022	2021
BALANSE - EIENDELER			
Anleggsmidler			
Immaterielle eiendeler			
Goodwill		10 438 000	11 789 000
Sum immaterielle eiendeler		10 438 000	11 789 000
Varige driftsmidler			
bygninger		48 561 000	43 430 000
Maskiner og anlegg		727 592 000	631 338 000
Driftsmidler		33 046 000	28 183 000
Sum varige driftsmidler		809 199 000	702 951 000
Finansielle anleggsmidler			
Investeringer i tilknyttet selskap		10 998 000	3 939 000
Lån til tilknyttet selskap og felles kontrollert virksomhet		200 000	200 000
Aksjer		16 953 000	18 213 000
Lansiktig fordring		6 938 000	1 529 000
Sum finansielle anleggsmidler		35 089 000	23 881 000
Sum anleggsmidler		854 726 000	738 621 000
Omløpsmidler			
Varer			
Varer		24 563 000	7 993 000
Sum varer		24 563 000	7 993 000
Fordringer			
Kundefordringer		24 725 000	67 487 000
Andre fordringer		38 777 000	843 000
Sum fordringer		63 502 000	68 330 000
Bankinnskudd, kontanter og lignende			
Bank, Kasse		68 290 000	57 807 000
Sum bankinnskudd, kontanter og lignende		68 290 000	57 807 000
Sum omløpsmidler		156 355 000	134 130 000



Konsernets balanse


Beløp i: NOK	Note	2022	2021
SUM EIENDELER		1 011 081 000	872 751 000
BALANSE - EGENKAPITAL OG GJELD			
Egenkapital			
Innskutt egenkapital			
Selskapskapital		200 000 000	200 000 000
Overkurs		293 538 000	295 571 000
Sum innskutt egenkapital		493 538 000	495 571 000
Opptjent egenkapital			
Annen EK		50 950 000	17 550 000
Minoritetsinteresser		17 060 000	17 060 000
Sum opptjent egenkapital		68 010 000	34 610 000
Sum egenkapital		561 548 000	530 181 000
Gjeld			
Langsiktig gjeld			
Utsatt skatt		12 357 000	8 930 000
Sum avsetninger for forpliktelser		12 357 000	8 930 000
Annen langsiktig gjeld			
Gjeld til kredittinstitusjoner		264 510 000	198 285 000
Sum annen langsiktig gjeld		264 510 000	198 285 000
Sum langsiktig gjeld		276 867 000	207 215 000
Kortsiktig gjeld			
Gjeld til kredittinstitusjoner			
Leverandørgjeld		100 709 000	73 474 000
Betalbar skatt		4 959 000	1 314 000
Sylding offentlige avgifter		28 036 000	30 977 000
Annen kortsiktig gjeld		38 962 000	29 589 000
Sum kortsiktig gjeld		172 666 000	135 354 000
Sum gjeld		449 533 000	342 569 000





Konsernets balanse

Beløp i: NOK	Note	2022	2021
SUM EGENKAPITAL OG GJELD		1 011 081 000	872 750 000











1.1 Virksomhetens art

Vidju Holding AS er et aksjeselskap som er heleid av kommunene Hol, Ål, Gol, Nesbyen, Flå og Hemsedal.

Selskapets formål er å eie, forvalte, investere og videreutvikle verdiene i datterselskapene for våre eiere. Konsernet består av datterselskapene Hallingdal Kraftnett AS, HallingKonsult AS, Snøgg Fiber AS, Vidju Eiendom AS, Bruse AS, Hallingdal Teleservice AS og Hallingdal Bio Energi AS. Selskapene driver virksomhet innenfor følgende områder: strømnnett, tjenester innenfor kart, oppmåling og arealplanlegging, fiberinfrastruktur, bredbåndstjenester, telekom, solenergi, elbillading, bio energi og utleie av eiendom.

Virksomhetens hovedkontor ligger på Geilo.

Vidju Holding AS leverer kun tjenester (timer) for sine datterselskaper og kjøper i tillegg enkelte administrative tjenester fra datterselskapene.

Vidju Holding AS har utarbeidet en eierskapsmelding som omhandler alle de selskap Vidju Holding AS har eierinteresser i. Denne eierskapsmeldingen revideres hvert år og er offentlig tilgjengelig.

Det er viktig å påpeke at de overordnede målene ligger i all hovedsak uendret, også etter omorganiseringen. I tillegg til strømforsyning har konsernet et mål om å skape ytterligere verdier i konsernet og i de selskap vi har eierinteresser i.

Selskapet har følgende hovedmål:

1. Vi skal sikre og videreutvikle en trygg, pålitelig og framtidsretta strømforsyning på en kostnadseffektiv måte.
2. Vi skal sikre og videreutvikle infrastruktur hvor vi kan levere framtidsretta bredbåndstjenester for alle i Hallingdal.
3. Vi skal øke verdiskapingen for våre eiere gjennom å utvikle tjenester og produkter der vi kan utnytte eksisterende

infrastruktur og kompetanse, men også ha som mål å bygge ny.

4. Vi skal minimere vårt miljø- og klimaavtrykk. Vi skal tilrettelegge for at også våre kunder og leverandører bidrar til dette.
5. Vi skal være en samfunnsaktør som bidrar til vekst i Hallingdal. Vi skal primært gjøre dette gjennom gjensidig fordelaktige samarbeid med andre aktører.
6. Våre selskaper skal jobbe etter en høy etisk standard og ha et særskilt fokus på de utvalgte bærekraftsmålene.
7. Vi skal bidra til å gjøre Hallingdal til en attraktiv region å jobbe og leve i.

Styret mener at årsregnskapet gir et rettviseende bilde av Vidju Holding AS sine eierdeler, gjeld, finansielle stilling og resultat.

1.1.1 Nærmere om virksomhetsområdene i konsernet

Det heleide nettselskapet Hallingdal Kraftnett AS, har områdekonsesjon og distribuerer kraft til mer enn 28 000 kunder i kommunene Hol, Ål, Gol, Nesbyen og Flå.

Snøgg Fiber AS eier all aktiv og passiv fiberinfrastrukturen og betjener i tillegg enkelte operatørkunder. Selskapet har ingen ansatte.

Bruse AS er ansvarlig for all kundekontakt, operativ drift, utbygging og sørger for beredskapskapasitet.

Bruse AS tilbyr i dag bredbånd/internett og TV/streaming-tjenester, og er et samarbeid mellom Vidju Holding AS og Hemsedal Energi Holding AS med henholdsvis 88,2%, 11,8% eierskap. Bruse AS har ca. 8 400 leveransepunkt, og mer enn 20 000 kunder.

Selskapet jobber aktivt for å utvikle andre verdikjeder og tjenester som elbil-lading i samarbeid med DEFA, og sist med lanseringen av solcelleanlegg. Produktene er bygget opp ved hjelp av selskapets solide

teknologikompetanse og etablerte en verdikjede med direkte tilgang til produkter som er egnet for våre klimatiske forhold.

Halling Konsult AS er eid av Vidju Holding AS og Hemsedal Energi Holding AS, med henholdsvis 82 % og 18 % eierskap. I 2022 solgte selskapet sin egenutviklede programvare, Nettlin, til Ren AS. Halling Konsult rendyrker nå konsulentvirksomhet og har sterke ambisjoner om å videreutvikle sin lange og sterke kompetanse innenfor arealplanlegging, konsekvensutredninger og oppmålingsforretninger. Det er stor aktivitet i selskapet.

Vidju Eiendom AS eier Energihuset på Geilo, leier ut lokaler til ulike virksomheter.

Vidju Holding AS kjøpte aksjene i Hallingdal Teleservice AS i 2022. Selskapet utfører utbygging og vedlikehold av fibernett, telekom og montasje av solceller. Det er stor aktivitet i både telekom- og solmarkedet. Selskapet har ambisjoner om å ta markedsandeler og å levere sine tjenester både i og utenfor Hallingdal.

Vidju Holding AS ble eneaksjonær i selskapet i 2022. Hallingdal Bio Energi AS har ingen annen aktivitet enn sin 33,3% eierinteresse i Hemsedal Bio Energi AS.

Det vises for øvrig til eierskapsmeldingen og konsernnotene i denne årsmeldingen for ytterligere opplysninger om datterselskapene.

1.2 Fortsatt drift

I samsvar med regnskapsloven § 3-3a bekrefte det at forutsetningene om fortsatt drift er tilstede.

Til grunn for dette ligger resultatet for 2022. Selskapet har en sunn økonomisk og finansiell stilling.

1.3 Arbeidsmiljø og personale

Nøkkeltall pr. 31.12.2022:

Antall ansatte	Totalt	Lærlinger	Kvinner	Sykefravær
Vidju Holding	5	0	3	8,4 % (hvorav 1,9 % egenmeldinger)
Halling Konsult	9	0	1	<1 %
Hallingdal Teleservice	9	0	0	2,2 % (hvorav 1 % egenmeldinger)
Bruse	24	1	5	3,1 % (hvorav 1,4 % egenmeldinger)
Hallingdal Kraftnett	64	4	12 ¹	5,8 % (hvorav 1,2 % egenmeldinger)
Totalt i konsernet	111	5	21	

¹ (1 lærling)

Vidju Eiendom AS, Hallingdal Bio Energi AS og Snøgg Fiber AS har ingen ansatte. Snøgg Fiber AS og Vidju Eiendom AS leier inn ressurser, primært fra konsernselskapene.

Året 2022 har Vidju AS ansatt ny økonomisjef og personal- og organisasjonssjef som sammen med konsernsjef har dannet Vidjus' nye kjerneledergruppe. Det ble også dannet en ny utvidet ledergruppe som består av kjerneledergruppe plus daglig ledere i Hallingdal Kraftnett, Bruse, Halling Konsult og Hallingdal Teleservice. Begge har hatt første ledergruppesamling i høsten 2022 for å diskutere visjon, strategi, lære om hverandres styrker, svakheter, få innsikt i selskapenes tilstand og definere spilleregler.

Selskapene har nullvisjon når det gjelder skader og ulykker. Det er sterkt fokus på sikkerhet og rapportering av avviks- og forbedringsforslag. Dette arbeidet er svært viktig og grunnleggende for det kontinuerlige forbedringsarbeidet.

Det er tegnet styreansvarforsikring for styrets med-lemmer og daglig leder, for mulig ansvar overfor foretaket og tredjeperson med inntil 35 mill. kroner.

1.4 Miljø

Tradisjonelt har våre datterselskapers virksomhet fokusert på å hindre ekstraordinære


utslipp som direkte kan skade nærmiljøet, for eksempel kjemikalier som kan innebære lokale miljøskader. Det ble utarbeidet og vedtatt en ny strategi- og handlingsplan i 2021 som utpeker spesielt de to bærekraftsmålene «Ren energi til alle» og «Industri, innovasjon og infrastruktur» som relevante for vår virksomhet. I 2022 har vi jobbet videre med implementering av strategiplanen. Det er knyttet konkrete mål opp mot dette. Blant annet at alle selskap skal etablere et klimaregnskap som igjen setter noen mål for hvordan og hva vi skal bidra til. For eksempel kjører Hallingdal Kraftnett AS ca 700 000 km/år med bil.

1.5 Likestilling

Konsernet diskriminerer ingen. I praksis vil det si at alle, uansett etnisitet, hudfarge, religion og livssyn, har de samme rettighetene og mulighetene i selskapet.

Alle medarbeidere i konsernet har lik rett og mulighet til å utfolde sine evner uavhengig av kjønn. Blant våre ansatte har ingen blitt diskriminert på grunn av kjønn. Det gjelder så vel stillingstype som lønnsforhold. På slutten av året har vår første kvinnelige montørlærling bestått fagprøve med "meget godt" resultat. Hun skal bli vår første kvinnelige montør per 1. januar 2023.

Antall kvinnelige ansatte fremgår av nøkkeltallene i tabellen under kapittel 2.3.



Vi oppfordrer flere kvinner til å velge et yrke innenfor vår bransje og er stolt at vi i år har fått en kvinne i Vidjus' toppledergruppe som i tillegg har selskapets høyeste utdanningsnivå (doktorgrad) og utenlandsk bakgrunn. Selskapet har fortsatt en vei å gå når det gjelder ansettelse av ansatte med innvandrers-, flyktning-, eller utenlandsk bakgrunn. Mangfold er verdiskapende for selskapene og svært positivt for miljøet, så målet vårt er å øke ansatte med mangfoldig bakgrunn.

I vårt styre er tre av de faste medlemmene kvinner, og vi har to kvinner som vararepresentanter.

Det er opp til eierne å nominere styremedlemmer med unntak av de to representantene for de ansatte.

Arbeidstidsordningene er noe forskjellige i konsernet grunnet arbeidets natur. Nettvirksomheten og bredbåndsvirksomheten har vaktordninger.

1.6 Resultat, kontantstrøm, investeringer, finansiering og likviditet (konsern)

Sum driftsinntekter i konsernet var 357,5 millioner kroner sammenliknet med 274,7 millioner kroner i 2021. Fiber- og bredbåndsvirksomheten har hatt en sterk utvikling både med tanke på omsetning og resultat. Inntektene relatert til overføringsvirksomheten sto for 213 millioner kroner pluss 54,9 millioner kroner i flaskehalsinntekter fra Statnett. Den kommersielle virksomheten sto for 89,5 millioner kroner (fiber, bredbånd og konsulent).

Konsernresultat etter skatt:
31 367 000 kroner.

De samlede investeringene for konsernet var i 2022 på 159,3 millioner kroner.

Hallingdal Kraftnett AS sto for en investering på 93,1 millioner kroner, Snøgg Fiber AS 55,5 millioner, Bruse AS 8,8 millioner kroner. Verdiene i Hallingdal Trepellets og DELE er hhv oppskrevet og nedskrevet på grunn av selskapenes situasjon. Det henvises til note 2 vedrørende detaljer.

Konsernet sin kontantbeholdning ved utgangen av året på 68,3 millioner kroner. Som kontantstrømoppstillingen viser hadde konsernet en positiv kontantstrøm i 2022 på 17,5 millioner kroner. Den likviditetsmessige stillingen ved årsskiftet og gjennom året gjorde det nødvendig å ta opp et lån på 66 millioner kroner. Kontantbeholdning ved årets slutt reflekterer ikke det reelle bunnivået i kontantbeholdning.

Konsernets kortsiktige gjeld utgjorde ved årsskiftet 173 millioner kroner. Den langsiktige gjelden (bank- lån) er på 264,5 millioner kroner.

Totalkapitalen var ved årets slutt 1015,3 millioner kroner, sammenliknet med 872,8 millioner kroner i 2021.

Egenkapitalandelen pr. 31.12. 2022 er 55%.

1.7 Framtidig utvikling

Konsernets virksomhet og infrastruktur er viktig for den generelle verdiskapingen i Hallingdal. Kraftsystemet og fiberbasert digital infrastruktur er ryggraden for å nå målet om et nullutslippssamfunn. Vår infrastruktur, våre produkter og tjenester er sterkt etterspurt i markedet.

Vår totale aktivitet og omsetning har økt betydelig gjennom 2022 og danner grunnlag for bærekraftig verdiskaping i årene som kommer. Det er investert tungt i tilknytning av nye kunder på både fiber og strømmnett. Det er fortsatt

et betydelig behov for investeringer og oppgraderinger i strømmettet for å imøtekomme både eksisterende kunder og nye kunders forventninger til kapasitet og tilgjengelighet.

Nettvirksomheten blir utfordret mer enn noen sinne av konsolideringer, tilhørende effektivisering, innovasjonsevne og implementering av digitale verktøy i bransjen. Endringen som reguleringsmyndigheten (NVE) innførte i inntektsrammereguleringen slår svært negativt ut for Hallingdal Kraftnett AS. Slike regulatoriske endringer gjennomføres med et pennestrøk, men har store konsekvenser. IKT sikkerhet og ytterligere krav til dokumentasjon i alle deler av virksomheten medfører totalt sett høyere kostnader og er utfordrende å bære.

Bruse AS håndterer alle kunder og operasjonell aktivitet i fibernettet. Bruse AS ble i 2022 hovedpartner med Altibox og hadde ved utgangen av året ca 8400 kunder, og opplever en sterk vekst og svært stor etterspørsel etter sine fiberbaserte bredbåndstjenester. Selskapet tilbyr også elbil ladetjenester til private, bedrifter og sameier i samarbeid med DEFA.

I løpet av 2022 har Bruse jobbet med å etablere solcelleanlegg som et nytt produkt. I etableringen av denne verdikjeden legger vi stor vekt på ansvarlighet, kvalitet, bærekraft og kunnskap om teknologien i samspill med klimatiske forhold og lokale aktører. Det er etablert direkteavtaler med Sonnenkraft og Growatt for å ha kontroll på og for å optimalisere hele verdikjeden. Selskapets kompetente ansatte utfører rådgivning, prosjektering og bygging av solkraftanlegg for privat, landbruk, næring og andre profesjonelle kunder.

Selskapet er godt posisjonert til å tilby de beste tjenestene med lokal tilstedeværelse og god, kortreist service. Snøgg Fiber AS er eier av all aktiv og passiv fiber infrastruktur.

Ved å benytte lokale entreprenører mener vi at vi kan bygge mer effektivt og skape større verdier i vår region.

Hallingdal Teleservice AS ble en del av Vidju konsernet i 2022 og tilbyr installasjon, drift og utbyggingstjenester innenfor fiber, telekom og solcelleanlegg i samarbeid med Bruse AS og andre elektroinstallatører. Det skal investeres betydelige beløp i digital infrastruktur og solkraft i årene som kommer, og ambisjonen til selskapet er å ta andeler i dette markedet.

Investeringene i fibernett har vært store også i 2022, men vi mener at dette er bærekraftig over tid og vil generere betydelige positive ringvirkninger i Hallingdal. Bruse AS og Snøgg Fiber AS er svært godt posisjonert for de kommende årene. Med basis i bredbåndet søker vi å utvide produkt- og tjenestetilbudet.

Halling Konsult AS solgte i 2022 programvaren Netlin til REN AS. Programvareutvikling og vedlikehold er krevende for et lite miljø og er ikke et bærekraftig forretningsområde. Nå er Halling Konsult AS i posisjon til å fokusere virksomheten og bygge videre på den sterke kompetansen innenfor oppmåling, arealplan inklusive overordnet planlegging og konsekvensutredninger. Betydningen av god arealdisponering og godt utredede planer blir viktigere og viktigere for å ivareta samfunnets beste interesser for framtidige generasjoner. Selskapet utfører tjenester for privat, kommunal og offentlig sektor.

1.8 Finansiell risiko

1.8.1 MARKEDSRISIKO:

Vidju Holding AS har ved utgangen av 2022 et banklån på 265 millioner kroner. Betingelsene for dette lånet er gode. Det er knyttet noe usikkerhet til utviklingen i lånerenten framover, men risikoen vurderes som akseptabel. Det er



gjennomført flere analyser i samarbeid med Danske Bank.

For nettvirksomheten representerer rammevilkårene den største usikkerheten. Med de siste endringene som trådte i kraft i inntektsrammemodellen faller HKN dramatisk i effektivitet. Dette skyldes i all hovedsak fjerning av jordkabelandelen i modellen. Vi er sterk motstander av at nettselskapene blir trukket i effektivitet for å investere i mer jordkabel, hvilket HKN har gjort gjennom flere år. Hallingdal Kraftnett AS har kontinuerlig fokus på effektiv drift, noe som er fundamentalt for den videre verdiskapingen i selskapet. Selskapet har vært, blant de mest effektive selskapene i Norge men har fått en kraftig reduksjon i effektivitet for 2023 som følge av justeringen i inntektsrammen jordkabel. Bransjens samlede effektiviseringstiltak, pågående konsolideringer og behov for investeringer fører til et betydelig økt press på selskapet i de kommende årene.

Vi jobber aktivt med handlingsplaner for å bedre effektivitet og arbeidsflyt. Stadig mer komplekse IT systemer utfordrer sårbarhet og IKT kompetanse i tillegg til at det utfordrer økonomien på grunn av selskapets størrelse.

Bruse AS har en svært positiv kundeutvikling, men det konkurransen i markedet ved fast trådløst bredbånd (FTB). Tjenester som FTB ligger fortsatt langt bak fiber når det gjelder ytelse og stabilitet. Tjenester som FTB forutsetter fiber infrastruktur. Vår fiberbaserte infrastruktur, gode tjenesteleveranse i partnerskap med Altibox, vår langsiktighet, lokale service, tilhørighet og kunnskap mener vi vil bidra betydelig til en god utvikling også i årene som kommer. Bruse AS er den viktigste kunden til Snøgg Fiber AS, men Snøgg Fiber AS har i løpet av året også fått flere viktige operatørkunder som befester vår markedsposisjon.

1.8.1.2 KREDITTRISIKO:



VIDJU SER
MULIGHETER
I HELE
HALLINGDAL



vidju

Risikoen for at kundene våre, både strømnett-kunder, bredbåndskunder og konsulentkunder ikke har økonomisk evne til å oppfylle sine forpliktelser anses som svært lav. Historisk har det vært svært lite tap på tjenestene vi leverer. Vår grunnleggende infrastruktur med tilhørende tjenester har ytterligere blitt aktualisert som et resultat av energikrise, krig, pandemi og samfunnsutviklingen generelt.

1.8.1.3 LIKVIDITETSRISIKO:

Likviditeten i konsernet vurderes som god selv om det har vært behov for å ta opp lån. Investeringer i både fibernett og strømnett gir en stabil, forutsigbar og sterk kontantstrøm.

Investeringer i både fibernett og strømnett gir en stabil, forutsigbar og sterk kontantstrøm.

1.9 Selskapets årsresultat og disponeringer

Overskuddet for 2022 før skatt ble kr 202 000

Underskuddet for 2022 etter skatt ble kr 23 000

1.9.1.1 STYRET FORESLÅR FØLGENDE OVERSKUDDS- DISPONERING FOR REGNSKAPSÅRET 2022:

Overføring fra annen egenkapital kr 23 000

Total disponering kr 23 000

Gol, den 25. april 2023

Gudbrand Gulsvik

Styreleder

Torleif T. Dalseide

Nestleder

Marit Rustberggard

Siv Nesfossen


Tom Erik Løvstetten

Karsten Ekeren

Siv E. Ringdal

Audun Grynning

Adm. Dir.





2.1 Resultatregnskap

VIDJU HOLDING AS				KONSERN	
2022	2021		Note	2022	2021
0	0	Overføringsinntekter	1	213 192	194 230
5 876	3 500	Andre driftsinntekter	1	144 350	80 513
5 876	3 500	Sum driftsinntekter		357 541	274 743
0	0	Kjøp av kraft		90 044	43 184
0	0	Kostnad overliggende nett		23 389	25 150
0	0	Endr. i beh. av egentilv. anleggsmidler		-40 494	-33 252
4 541	2 961	Lønnskostnad	2	100 080	86 526
87	0	Avskrivninger	3, 4	58 197	52 287
2 624	539	Andre driftskostnader	2	72 963	76 538
	0	Eiendomsskatt		8 469	8 136
7 252	3 500	Sum driftskostnader		312 649	258 569
-1 377	0	Driftsresultat		44 892	16 174
2 020	0	Inntekt på investering i datterselskap og tilknyttet selskap	5	3 679	1 042
0	0	Inntekt på andre investeringer		0	0
7 144	1 702	Renteinntekt fra foretak i samme konsern		0	0
545	183	(Andre) renteinntekter		1 071	890
1 166	719	Andre finansinntekter		1 213	754
0		Verdiendring av finansielle instrumenter til virkelig verdi		0	0
2 065	0	Nedskrivning av finansielle eiendeler		2 761	0
0		Rentekostnad til foretak i samme konsern		0	0
7 228	1 532	(Andre) rentekostnader		8 237	2 490
2	0	Andre finanskostnader		120	67
202	1 073	Ordinært resultat før skattekostnad		39 738	16 303
226	83	Skattekostnad på ordinært resultat	6	8 371	4 578
-23	991	Årsresultat		31 367	11 724
		Herav til minoritetsinteresser		-72	-272
		Årsresultat til majoritetsinteressene		31 439	11 452



2.2 Balanse pr. 31.12

VIDJU HOLDING AS		EIENDELER	Note	KONSERN	
2022	2021			2022	2021
550		Immaterielle eiendeler	3	8 757	10 258
		Forskning og utvikling	3		1 531
		Utsatt skattefordel	6		
		Goodwill	3	1 681	
550		Sum immaterielle eiendeler		10 438	11 789
		Tomter, bygninger og annen fast eiendom	4	48 561	43 430
		Nett	4	470 293	410 892
		Bredbånd	4	257 298	220 445
817		Driftsløsøre, inventar, verktøy, kontormaskiner o.l.	4	33 046	28 183
817		Sum varige driftsmidler	4, 7	809 199	702 951
488 215	480 491	Investeringer i datterselskap	5		
238 631	166 526	Lån til foretak i samme konsern			
6 486	3 176	Investeringer i tilknyttet selskap og felleskontrollert virksomhet	5	10 998	3 939
200	200	Lån til tilknyttet selskap og felleskontrollert virksomhet	7, 8	200	200
10 494	14 868	Investeringer i aksjer og andeler	9	16 953	18 213
		Andre fordringer		137	28
		Pensjonsmidler		6 802	1 503
744 026	665 261	Sum finansielle anleggsmidler		35 089	23 881
745 393	665 261	SUM ANLEGGSMIDLER		854 726	738 621
		Reservelager	10	24 563	7 993
6 350	120	Kundefordringer	7, 8	24 725	67 487
1 961	169	Andre fordringer		38 777	843
		Akkumulert mindreinntekt			
8 311	289	Sum fordringer		63 502	68 330
4 063	18 658	Bankinnskudd, kontanter o.l.	11	68 290	57 806
12 374	18 946	SUM OMLØPSMIDLER		156 355	134 129
757 767	684 207	SUM EIENDELER		1 011 081	872 751



VIDJU HOLDING AS				KONSERN	
2022	2021	EGENKAPITAL OG GJELD	Note	2022	2021
200 000	200 000	Aksjekapital	12	200 000	200 000
295 571	295 571	Overkurs		293 538	295 571
495 571	495 571	Sum innskutt egenkapital	13	493 538	495 571
1 078	1 102	Annen egenkapital		50 950	17 550
1 078	1 102	Sum opptjent egenkapital	13	50 950	17 550
		Minoritetsinteresser	13	17 060	17 060
496 650	496 673	SUM EGENKAPITAL	13	561 548	530 181
		Pensjonsforpliktelser	14	0	0
21		Utsatt skatt	6	12 357	8 930
21		Sum avsetninger for forpliktelser		12 357	8 930
254 960	186 000	Gjeld til kredittinstitusjoner	7, 11	264 510	198 285
254 960	186 000	Sum annen langsiktig gjeld		264 510	198 285
2 815		Kassekreditt	11	2 815	0
		Akkumulert merinntekt		31 931	23 375
1 988	670	Leverandørgjeld	8	65 963	50 100
		Betalbar skatt	6	4 959	1 314
111	167	Skyldige offentlige avgifter		28 036	30 977
1 223	697	Annen kortsiktig gjeld		38 963	29 589
6 137	1 534	Sum kortsiktig gjeld		172 666	135 355
261 117	187 534	SUM GJELD		453 762	342 569
757 767	684 207	SUM EGENKAPITAL OG GJELD		1 011 081	872 750

Gol, den 25. april 2023

Gudbrand Gulsvik

Styreleder

Torleif T. Dalseide

Marit Rustberggard

Siv Nesfossen

Nestleder

Tom Erik Løvsletten

Karsten Ekeren

Siv E. Ringdal

Audun Grynning


Adm. Dir.



2.3 Kontantstrømoppstilling

VIDJU HOLDING AS			KONSERN	
2022	2021		2022	2021
		Kontantstrømmer fra operasjonelle aktiviteter		
202	1 073	Resultat før skattekostnad	39 738	16 303
		Periodens betalte skatt	-1 458	-2 233
		Tap/gevinst ved salg av eiendeler	-2 725	-90
87		Avskrivninger	58 197	52 287
		Endring i varelager	-16 570	-1 912
-6 230	131	Endring i kundefordringer	50 978	-22 684
1 318	670	Endring i leverandørgjeld	15 985	22 320
		Forskjell mellom kostnadsført pensjon og inn-/utbetalinger i pensjonsordninger	-5 299	-2 765
2 065		Poster klassifisert som investerings- eller finansieringsaktiviteter	-799	-1 042
57	706	Endring i andre tidsavgrensingsposter	-33 109	18 162
-2 501	2 580	Netto kontantstrøm fra operasjonelle aktiviteter	104 938	78 346
		Kontantstrømmer fra investeringsaktiviteter		
		Innbetalinger ved salg av varige driftsmidler og immaterielle eiendeler	4 261	
-1 457		Utbetalinger ved kjøp av varige driftsmidler og immaterielle eiendeler	-159 340	-124 857
		Innbetalinger ved salg av aksjer og andeler i andre foretak		
-8 952	-3 306	Utbetalinger ved kjøp av aksjer og andeler i andre foretak	-1 550	-3 108
-74 005	-51 526	Utbetalinger ved kjøp av andre investeringer		
	50	Innbetalinger ved salg av andre investeringer	133	22
-84 414	-54 782	Netto kontantstrøm fra investeringsaktiviteter	-156 496	-127 943
		Kontantstrømmer fra finansieringsaktiviteter		
68 960	71 000	Innbetalinger ved opptak av ny langsiktig gjeld	66 225	83 285
545		Innbetalinger ved opptak av ny kortsiktig gjeld		
		Utbetalinger ved nedbetaling av langsiktig gjeld		
		Utbetalinger ved nedbetaling av kortsiktig gjeld		
2 815	-140	Netto endring i kasskreditt	2 815	-140
		Innbetalinger av egenkapital		
		Tilbakebetalinger av egenkapital		
		Utbetalinger av utbytte		
		Innbetalinger av konsernbidrag		
		Utbetalinger av konsernbidrag		
72 320	70 860	Netto kontantstrøm fra finansieringsaktiviteter	69 040	83 145
		Effekt av valutakursendringer på kontanter og kontantekvivalenter		
-14 595	18 658	Netto endring i kontanter og kontantekvivalenter	17 482	33 548
18 658		Beholdning av kontanter og kontantekvivalenter ved periodens begynnelse	57 806	24 258
		Netto tilgang kontanter ved oppkjøp av datterselskap	-6 998	
4 063	18 658	Beholdning av kontanter og kontantekvivalenter ved periodens slutt	68 290	57 806









Regnskapsprinsipper

Årsregnskapet er satt opp i samsvar med regnskapsloven og god regnskapspraksis.

Bruk av estimater

Utarbeidelse av regnskaper i samsvar med regnskapsloven krever bruk av estimater. Videre krever anvendelse av selskapets regnskapsprinsipper at ledelsen må utøve skjønn. Områder som i stor grad inneholder slike skjønnsmessige vurderinger, høy grad av kompleksitet, eller områder hvor forutsetninger og estimater er vesentlige for årsregnskapet, er beskrevet i notene.

Aksjer i datterselskap og tilknyttet selskap

Datterselskaper er selskaper der morselskapet har kontroll, og dermed bestemmende innflytelse på enhetens finansielle og operasjonelle strategi, normalt ved å eie mer enn halvparten av den stemmeberettigede kapitalen. Investeringer med 20-50 % eie av stemmeberettiget kapital og betydelig innflytelse, defineres som tilknyttede selskaper.

Følgende selskaper inngår i konsernet 31.12.:

Mor- og datterselskaper	Eierandel
Vidju Holding AS	
Hallingdal Kraftnett AS	100%
Vidju Eiendom AS	100%
Hallingdal Teleservice AS	100%
Hallingdal Bio Energi AS	100%
Snøgg Fiber AS	91,8%
Bruse AS	88,2%
Halling Konsult AS	81,82%

Tilknyttede selskaper

Konsernet har flere tilknyttede selskaper som fremkommer av note 3.

«Hallingdal Kraftnett Holding AS ble stiftet ved at aksjonærene i Hallingdal Kraftnett AS gjennomførte tingsinnskudd av sine aksjeposter i et nytt holdingselskap. Dette ble gjort som et ledd i tilpasning til kravene som selskapsrettslig skille

mellom nettvirksomhet og øvrige kommersielle virksomheter. I 2020 er Hallingdal Kraftnett AS fisjonert med regnskapsmessig virkning fra 01.01.2020. I fisjonen ble fiber og bredbåndsvirksomhet fisjonert ut hvor overtagende selskaper er Hallingdal Fibernet AS og Bruse AS.

2020 er første regnskapsår for Hallingdal Kraftnett Holding AS. Konsernregnskapet er laget ut fra en retrospektiv tilnærming. Dvs. at konsernregnskapet er utarbeidet som om konsernet har eksistert fra 01.01.2019. Det er dermed presentert sammenligningstall for regnskapsåret 2020. Alle verdier er videreført til kontinuitet i konsernet.»

Regnskapsprinsipper for aksjer i tilknyttede selskaper

I konsernregnskapet brukes egenkapitalmetoden som prinsipp for investeringer i tilknyttede selskaper. Bruk av metoden fører til at regnskapsført verdi i balansen tilsvare andelen av egenkapitalen i det tilknyttede selskapet, korrigert for eventuelle gjenværende merverdier fra kjøpet og urealiserte internergevinster. Resultatandelen i resultatregnskapet baseres på andelen av resultatet etter skatt i det tilknyttede selskapet, og korrigeres for eventuelle avskrivninger på merverdier og urealiserte gevinster. I resultatregnskapet vises resultatandelen under finansposter.

Konsolideringsprinsipper

Datterselskaper blir konsolidert fra det tidspunkt kontrollen er overført til konsernet (oppkjøpstidspunktet).

I konsernregnskapet erstattes posten aksjer i datterselskap med datterselskapets eiendeler og gjeld. Konsernregnskapet utarbeides som om konsernet var én økonomisk enhet. Transaksjoner, urealisert fortjeneste og mellomværende mellom selskapene i konsernet elimineres. Kjøpte datterselskaper regnskapsføres i konsernregnskapet basert på morselskapets anskaffelseskost. Anskaffelseskost tilordnes identifiserbare

eiendeler og gjeld i datterselskapet, som oppføres i konsernregnskapet til virkelig verdi på oppkjøpstidspunktet. Eventuell merverdi ut over hva som kan henføres til identifiserbare eiendeler og gjeld, balanseføres som goodwill. Goodwill behandles som en residual og balanseføres med den andelen som er observert i oppkjøpstransaksjonen. Merverdier i konsernregnskapet avskrives over de oppkjøpte eiendelenes forventede levetid.

Salgsinntekter

Overføringsinntekter består av nettleie og innmattingsavgifter. Nett inntekter defineres som overføringsinntekter, gebyrer og inntekter måling/tilsyn. Sum nettinntekter måles årlig mot inntektsramma mens andre inntekter holdes utenfor. Inntekter ved salg av varer og tjenester vurderes til virkelig verdi av vederlaget, netto etter fradrag for merverdiavgift, returer, rabatter og andre avslag. Salg av varer resultatføres når en enhet innenfor konsernet har levert sine produkter til kunden og det ikke er uoppfylte forpliktelser som kan påvirke kundens aksept av leveringen. Levering er ikke foretatt før produktene er sendt til avtalt sted og risiko for tap og ukurans er overført til kunden.

Tjenester inntektsføres i takt med utførelsen.

Klassifisering av balanseposter

Eiendeler bestemt til varig eie eller bruk klassifiseres som anleggsmidler. Eiendeler som er tilknyttet varekretsløpet klassifiseres som omløpsmidler. Fordringer for øvrig klassifiseres som omløpsmidler hvis de skal tilbakebetales innen ett år. For gjeld legges analoge kriterier til grunn. Første års avdrag på langsiktige fordringer og langsiktig gjeld klassifiseres likevel ikke som omløpsmiddel og kortsiktig gjeld.

Anskaffelseskost

Anskaffelseskost for eiendeler omfatter kjøpesummen for eiendelen, med fradrag for bonuser, rabatter og lignende, og med tillegg for kjøpsutgifter (frakt, toll, offentlige avgifter som ikke refunderes og eventuelle andre direkte kjøpsutgifter). Ved kjøp i utenlandsk valuta balanseføres eiendelen til kursen på transaksjonstidspunktet, men til terminkursen ved bruk av terminkontrakt.

For varige driftsmidler og immaterielle eiendeler omfatter anskaffelseskost også direkte utgifter for å klargjøre eiendelen for bruk, for eksempel utgifter til testing av eiendelen.

Renter knyttet til tilvirkning av anleggsmidler kostnadsføres.

Immaterielle eiendeler og goodwill

Goodwill har oppstått i forbindelse med kjøp av datterselskap. Goodwill avskrives over forventet levetid.

Utgifter til egne utviklingsaktiviteter kostnadsføres løpende.

Utgifter til andre immaterielle eiendeler balanseføres i den grad det kan identifiseres en fremtidig økonomisk fordel knyttet til utvikling av en identifiserbar immateriell eiendel og utgiftene kan måles pålitelig. I motsatt fall kostnadsføres slike utgifter løpende. Balanseført utvikling avskrives lineært over økonomisk levetid.

Varige driftsmidler

Tømter avskrives ikke. Andre varige driftsmidler balanseføres og avskrives lineært til restverdi over driftsmidlenes forventede utnyttbare levetid. Ved endring i avskrivningsplan fordeles virkningen over gjenværende avskrivningstid («knekkpunktmetoden»). Vedlikehold av driftsmidler kostnadsføres løpende under driftskostnader. Påkostninger og forbedringer tillegges driftsmidlets kostpris og avskrives i takt med driftsmidlet. Skillet mellom vedlikehold og påkostning/forbedring regnes i forhold til driftsmidlets stand på anskaffelsestidspunktet.

Leide (leasede) driftsmidler balanseføres som driftsmidler hvis leiekontrakten anses som finansiell.

Andre langsiktige aksjeinvesteringer

Kostmetoden brukes som prinsipp for investeringer i andre aksjer mv. Utdelinger regnskapsføres i utgangspunktet som finansinntekt, når utdelingen er vedtatt. Hvis utdelingene vesentlig overstiger andel av opptjent egenkapital etter kjøpet, føres det overskytende til reduksjon av kostprisen.

Nedskrivning av anleggsmidler

Ved indikasjon om at balanseført verdi av et anleggsmiddel er høyere enn virkelig verdi, foretas det test for verdifall. Testen foretas for det laveste nivå av anleggsmidler som har selvstendige kontantstrømmer. Hvis balanseført verdi er høyere enn både salgsverdi og gjenvinnbart beløp (nåverdi ved fortsatt bruk/eie), foretas det nedskrivning til det høyeste av salgsverdi og gjenvinnbart beløp.

Tidligere nedskrivninger, med unntak for nedskrivning av goodwill, reverseres hvis forutsetningene for nedskrivningen ikke lenger er til stede.

Reservelager

Varelageret er i all hovedsak reservelager/beredskapslager og er ikke ment for videresalg. Lageret er vurdert til anskaffelseskost med mindre forhold tilsier at verdi er forringet. Da nedskrevet eiendelen.

Fordringer

Kundefordringer føres opp i balansen etter fradrag for avsetning til forventede tap. Avsetning til tap gjøres på grunnlag av individuell vurdering av fordringene og en tilleggsavsetning som skal dekke øvrige påregnelige tap. Vesentlige økonomiske problemer hos kunden, sannsynligheten for at kunden vil gå konkurs eller gjennomgå økonomisk restrukturering, og utsettelse og mangler ved betalinger anses som indikatorer på at kundefordringer må nedskrives.

Andre fordringer, både omløpsfordringer og anleggsfordringer, føres opp til det laveste av pålydende og virkelig verdi. Virkelig verdi er nåverdien av forventede framtidige innbetalinger. Det foretas likevel ikke neddiskontering når effekten av neddiskontering er uvesentlig for regnskapet. Avsetning til tap vurderes på samme måte som for kundefordringer.



Utenlandsk valuta

Fordringer og gjeld i utenlandsk valuta vurderes etter kursen ved regnskapsårets slutt.

Gjeld

Gjeld, med unntak for enkelte avsetninger for forpliktelse, balanseføres til nominelt gjeldsbeløp.

Pensjoner

Konsernet har ulike pensjonsordninger. Pensjonsordningene er finansiert gjennom innbetalinger til forsikringsselskap. Konsernet har både innskuddsplaner og ytelsesplaner.

Innskuddsplaner

Ved innskuddsplaner betales innskudd til et forsikringsselskap. Konsernet har ingen ytterligere betalingsforpliktelse etter at innskuddene er betalt. Innskuddene regnskapsføres som lønnskostnad. Eventuelle forskuddsbetalte innskudd balanseføres som eiendel (pensjonsmidler) i den

grad innskuddet kan refunderes eller redusere framtidige innbetalinger.

AFP-ordningen inngår i beregning av ytelsesordningen for de som inngår i ordningen.

Ytelsesplaner

En ytelsesplan er en pensjonsordning som ikke er en innskuddsplan. Typisk er en ytelsesplan en pensjonsordning som definerer en pensjonsutbetaling som en ansatt vil motta ved pensjonering. Pensjonsutbetalingen er normalt avhengig av flere faktorer, som alder, antall år i selskapet og lønn. Den balanseførte forpliktelsen knyttet til ytelsesplaner er nåverdien av de definerte ytelsene på balansedagen minus virkelig verdi av pensjonsmidlene (innbetalte beløp til forsikringsselskap), justert for ikke resultatførte estimatavvik og ikke resultatførte kostnader knyttet til tidligere perioders pensjonsopptjening. Pensjonsforpliktelsen beregnes årlig av en uavhengig aktuar ved bruk av en lineær opptjeningsmetode.





Planendringer amortiseres over forventet gjenværende opptjeningsstid. Det samme gjelder estimativvik som skyldes ny informasjon eller endringer i de aktuarmessige forutsetningene, i den grad de overstiger 10% av den største av pensjonsforpliktelsene og pensjonsmidlene (korridor).

Skatt

Skattekostnaden i resultatregnskapet omfatter både periodens betalbare skatt og endring i utsatt skatt. Utsatt skatt beregnes på grunnlag av de midlertidige forskjeller som eksisterer mellom regnskapsmessige og skattemessige verdier, samt eventuelt skattemessig underskudd til fremføring ved utgangen av regnskapsåret. Skatteøkende og skattereduserende midlertidige forskjeller som reverserer eller kan reversere i samme periode er utlignet. Oppføring av utsatt skattefordel på

netto skattereduserende forskjeller som ikke er utlignet og underskudd til fremføring, begrunnes med antatt fremtidig inntjening. Utsatt skatt og skattefordel som kan balanseføres oppføres netto i balansen.

Kontantstrømoppstilling

Kontantstrømoppstillingen utarbeides etter den indirekte metoden. Kontanter og kontantekvivalenter omfatter kontanter, bankinnskudd og andre kortsiktige likvide plasseringer som umiddelbart og med uvesentlig kursrisiko kan konverteres til kjente kontantbeløp og med gjenværende løpetid mindre enn tre måneder fra anskaffelsesdato.

NOTE 1 – DRIFTSINNTEKTER

MORSELSKAP		KONSERN		
2022	2021	2022	2021	
		Overføringsinntekter	213 192	194 230
5 876	3 500	Andre driftsinntekter	144 350	80 513
5 876	3 500	Sum	357 541	274 743

2022	2021	Fordeling av andre driftsinntekter	2022	2021
5 876	3 500	Tjenester	3 804	2 533
		Bredbånd/internett	77 213	72 862
		Utleie	7 637	3 732
		Annet	785	1 386
		Flaskehalsinntekter fra Statnett	54 910	
5 876	3 500	Sum	144 350	80 513

Morselskapet selger i all hovedsak tjenester til datterselskap i konsernet. Konsernets inntekter er i all hovedsak opptjent i Hallingdal.

**NOTE 2 - LØNSKOSTNADER, ANTALL ANSATTE,
GODTGJØRELSER, LÅN TIL ANSATTE MM.**

MORSELSKAP			KONSERN	
2022	2021		2022	2021
3 534	2 406	Lønninger	80 430	68 494
415	294	Arbeidsgiveravgift	9 637	8 432
341	245	Pensjonskostnader	6 448	8 213
251	15	Andre ytelser	3 565	1 387
4 541	2 961	Sum	100 080	86 526
5	2,3	Sysselsatte årsverk i regnskapsåret har vært	111	88

Ytelser til ledende personer	Daglig leder	Styret
Lønn	1 683	600
Pensjonsutgifter	201	
Annen godtgjørelse	173	

Verken styreleder eller daglig leder har noen bonusavtaler, og de har heller ingen avtaler om godtgjørelse ved opphør av arbeidsforholdet/vervet.

Det er ikke gitt lån/sikkerhetsstillelse til daglig leder, styrets leder eller andre nærstående parter.

Kostnadsført godtgjørelse til revisor	Morselskap	Konsern
Lovpålagt revisjon (inkl. teknisk bistand med årsregnskap)	50	363
Andre attestasjonstjenester		12
Skatterådgivning (inkl. teknisk bistand med skattemelding)		
Annen bistand	41	160
Sum	91	535





NOTE 3 - IMMATERIELLE EIENDELER

KONSERN	Internett-side	FGU	Kunde- portefølje	Goodwill	Sum
Anskaffelseskost 01.01.		1 763	19 850		21 613
Tilgang	550			1 827	2 377
Avgang		1 763			1 763
Anskaffelseskost 31.12.	550		19 850	1 827	25 753
Akkumulerte avskrivninger 31.12.			11 643	146	11 789
Balanseført verdi 31.12.	550		8 207	1 681	13 964
Årets avskrivninger			2 052	138	2 190
Forventet økonomisk levetid	5 år	5 år	10 år	5 år	
Avskrivningsplan	Lineær	Lineær	Lineær	Lineær	

NOTE 4 - VARIGE DRIFTSMIDLER

KONSERN	Bygnin- ger og tomter	Hoved- fordeling	Høyspent	Lavspent	Måling	Bredbånd	Inventar maskiner mm.	
Anskaffelseskost 01.01.	52 245	163 700	454 582	173 770	99 214	328 113	105 384	1 377 008
Tilgang	6 304	23 008	37 226	21 387	2 165	55 515	13 735	159 340
Tilgang ved oppkjøp							3 076	
Avgang							2 378	2 378
Anskaffelseskost 31.12.	58 549	186 708	491 808	195 157	101 379	383 628	119 817	1 533 970
Akkumulerte avskrivninger 31.12.	9 988	82 450	289 124	91 891	41 293	126 330	86 771	727 847
Balanseført verdi 31.12.	48 561	104 258	202 684	103 265	60 086	257 298	33 046	809 198
Årets avskrivninger	1 352	3 220	9 927	4 142	6 931	18 662	11 774	56 008
Forventet økonomisk levetid	20-50 år	15 - 35 år	15 - 35 år	15 - 35 år	4 - 15 år	20-50 år	3-10 år	
Avskrivningsplan	Lineær	Lineær	Lineær	Lineær	Lineær	Lineær	Lineær	



NOTE 5 - TILKNYTTET SELSKAP OG FELLESKONTROLLERT VIRKSOMHET

KONSERN

Investeringene i tilknyttet selskap regnskapsføres etter egenkapitalmetoden

Selskap	Forretningskontor	TS	Eier-/stemmeandel		
Flå IT-Senter AS	Flå	1	50 %		
Hallingdal Trepellets AS	Ål	2	31 %		
Kittilsviken Kraftverk AS	Flå	3	20 %		
Hemsedal Bioenergi AS	Hemsedal	4	33 %		

Merverdianalyse	TS 1	TS 2	TS 3	TS 4	Totalt
Balanseført egenkapital på kjøpstidspunktet	205	11 927	125	-433	11 619
Goodwill		4 456		3 433	7 889
Anskaffelseskost	205	16 383	125	3 000	19 508

Beregning av årets resultatandel					
Andel årets resultat	25	-74	1 107	-397	661
Nedskrivning		3 875			3 875
Avskrivning goodwill				-343	-343
Årets resultatandel	25	3 801	1 107	-741	4 193

Beregning av balanseført verdi 31.12.					
Balanseført verdi 01.01.	489	2 355	1 096		3 939
Tilgang/avgang i perioden				3 500	3 500
Årets resultatandel	25	3 801	1 107	-741	4 168
Overføringer til/fra selskapet (utbytte, konsernbidrag)			-120		-120
Balanseført verdi 31.12.	514	6 156	2 083	2 759	10 998

Uavskrevet badwill 31.12.				790	
Avskrivningssats badwill				20 %	

MORSELSKAP

Investeringene i datterselskap, tilknyttet selskap og felleskontrollert virksomhet regnskapsføres etter kostmetoden.

Datterselskap	Forretningskontor	Eier-/stemmeandel	Egenkapital siste år (100 %)	Resultat siste år (100 %)	Balanseført verdi
Hallingdal Kraftnett AS	Hol	100,0 %	353 109	31 146	322 908
Snøgg Fiber AS	Hol	91,8 %	160 378	-1 244	107 466
Bruse AS	Gol	88,2 %	22 544	-2 108	48 473
Halling konsult AS	Flå	81,82 %	7 100	1 637	1 152
Vidju Eiendom AS	Hol	100,00 %	1 305	88	1 216
Hallingdal Bioenergi AS	Hol	100,00 %	3 628	-9	3 000
Hallingdal Teleservice AS	Gol	100,00 %	2 048	753	4 000
Balanseført verdi 31.12.					488 215

Tilknyttet selskap					
Flå IT-Senter AS	Flå	50 %	1 030	17	205
Hallingdal Trepellets AS	Ål	31 %	37 024	-237	6 156
Kittilsviken Kraftverk AS	Flå	20 %	9 837	5 534	125
Balanseført verdi 31.12.					6 486





NOTE 6 - SKATT

Beregning av utsatt skatt/utsatt skattefordel				
MORSELSKAP			KONSERN	
2022	2021		2022	2021
		Midlertidige forskjeller		
94		Varige driftsmidler	90 212	71 014
		Kundefordringer	-1 172	-1 100
		G/T-konto	-1 352	-1 690
		Pensjonsforpliktelse	6 802	1 503
		Andre avsetninger		
		Akk. mer-/mindreinntekt	-31 931	-23 375
		Netto midlertidige forskjeller	62 559	46 352
94		Underskudd til fremføring	-6 393	-5 761
94		Grunnlag for utsatt skatt	56 166	40 591
		Utsatt skatt	12 357	8 930
		Herav ikke balanseført utsatt skattefordel		
21		Netto utsatt skatt i balansen	12 357	8 930
		Presentert som utsatt skattefordel		
		Presentert som utsatt skatt	12 357	8 930
Grunnlag for skattekostnad, endring i utsatt skatt og betalbar skatt				
2022	2021		2022	2021
		Grunnlag for betalbar skatt		
202	1 073	Resultat før skattekostnad	39 783	16 303
820	-698	Permanente forskjeller	251	-1 541
1 023	375	Grunnlag for skattekostnad på årets resultat	40 034	14 762
-94	-	Endring i midlertidige forskjeller	-16 205	-10 023
929	375	Gr.lag for bef.bar skatt i res.regnskapet	23 829	4 739
		Anvendelse av fremførbart underskudd	-2 474	-2 600
929	375	Skattepliktig inntekt (grunnlag for betalbar skatt i balansen)	21 355	2 139
		Fordeling av skattekostnaden		
204	83	Betalbar skatt	4 959	1 314
-	-	For mye, for lite avsatt i fjor		
204	83	Sum betalbar skatt	4 959	1 314
21	-	Endring i utsatt skatt/skattefordel	3 412	3 264
225	83	Skattekostnad	8 371	4 578
		Avstemming av årets skattekostnad		
202	1 073	Regnskapsmessig resultat før skattekostnad	39 783	16 303
45	236	Beregnet skatt	8 752	3 587
226	83	Skattekostnad i resultatregnskapet	8 371	4 578
181	-154	Differanse	-382	991
		Differansen består av følgende:		
180	-154	Skatt av permanente forskjeller	-382	-154
-	-	Andre forskjeller		1 146
180	-154	Sum forklart differanse	-382	992
		Betalbar skatt i balansen		
204	83	Betalbar skatt i skattekostnaden	4 959	1 314
-204	-83	Skattevirkning av konsernbidrag		
		Betalbar skatt i balansen	4 959	1 314



NOTE 7 - FORDRINGER OG GJELD

KONSERN

Kundefordringer	2022	2021
Kundefordringer til pålydende	56 133	68 612
Avsetning til tap på kundefordringer	-1 302	-1 125
Kundefordringer i balansen	54 831	67 487

MORSELSKAP

Kundefordringer	2022	2021
Kundefordringer til pålydende	6 350	120
Avsetning til tap på kundefordringer		
Kundefordringer i balansen	6 350	120

KONSERN OG MORSELSKAP

Fordringer med forfall senere enn ett år	2022	2021
Andre langsiktige fordringer (spesifiseres)		
Flå IT-Senter AS	200	200
Sum	200	200

Langsiktig gjeld med forfall senere enn 5 år	2022	2021
Gjeld til kredittinstitusjoner	264 510	198 285
Sum	264 510	198 285

Lånet kan forlenges med et år av gangen.

	2022	2021
Gjeld sikret ved pant	264 510	198 285

Balanseført verdi av pantsatte eiendeler

Det er stilt pant i driftsmidler, reservelager og kunderfordringer for	264 510	198 285
Sum	264 510	198 285

Eiendelene er i tillegg stillet som sikkerhet for

Ubenyttet kassekreditt	87 386	25 000
Sum	87 386	25 000

NOTE 8 - MELLOMVÆRENDE MED SELSKAP I SAMME KONSERN M.V.

	Kundefordringer		Andre fordringer	
	2022	2021	2022	2021
Datterselskap	6 262	6	240 531	166 526
Tilknyttet selskap				200
Sum	6 262	6	240 531	166 726

	Annen langsiktig gjeld		Leverandørgjeld	
	2022	2021	2022	2021
Datterselskap	928	375	781	447
Tilknyttet selskap			-	
Sum	928	375	781	447





NOTE 9 - ANDRE LANGSIKTIGE AKSJER OG ANDELER

KONSERN

Ikke børsnoterte investeringer:	Eierandel	Balanseført verdi
Hallingdal Bio Energi AS	33,0 %	1
Hallingdal Næringshage AS	15,0 %	289
Torpomoen Drift AS	18,0 %	642
ATB Nett AS	14,3 %	50
Praetexo Inc	10,0 %	264
Dele Health Tech AS	10,3 %	2 000
Nettalliansen AS (regnskapsført hos datterselskap)	2,2 %	22
Ren AS (regnskapsført hos datterselskap)	3,0 %	305
Gol Stavkyrkje AS	0,3 %	1
Vistit Gol AS		1
Tårnselskapet Holding AS (regnskapsført hos datterselskap)		500
Balanseført verdi 31.12.		4 075

Egenkapitalbevis:	Anskaff. kost	Markedsverdi	Balanseført verdi
Sparebanken Nord-Norge	1 002	2 896	1 002
Sparebanken 1 SMN	1 990	8 169	1 990
Sparebanken 1 Sør Øst	288	573	288
Skue Sparebank	1 521	3 306	1 521
Sparebanken Øst	1 587	1 446	1 587
Sandnes Sparebank	860	1 174	860
Balanseført verdi 31.12.	7 249	17 564	7 249

Andre investeringer:

Egenkapitalinnskudd KLP		5 629
Balanseført verdi 31.12.		5 629
Totalt balanseført verdi 31.12.		16 953

NOTE 10 - RESERVELAGER

KONSERN

	2022	2021
Reservelager vurdert til anskaffelseskost	24 563	7 993
Sum	24 563	7 993



NOTE 11 – BUNDNE BANKINNSKUDD, TREKKRETTIGHETER

MORSELSKAP		KONSERN		
2022	2021		2022	2021
200	200	Skattetrekksmidler	5 139	4 939
Trekkrettigheter				
87 386	25 000	Ubenyttet kassekreditt	87 386	25 000

NOTE 12 – AKSJEKAPITAL OG AKSJONÆRINFORMASJON

Aksjekapitalen på kr 200 000 000 består av 10 000 aksjer á kr. 20 000.

Oversikt over de (20) største aksjonærene 31.12.	Antall	Eierandel
Hol kommune	2 989	29,9 %
Ål kommune	2 491	24,9 %
Gol Kommune	2 192	21,9 %
Nesbyen kommune	1 694	16,9 %
Flå kommune	598	6,0 %
Hemsedal kommune	36	0,4 %
Totalt antall aksjer	10 000	100,0 %

NOTE 13 – EGENKAPITAL

MORSELSKAP

Årets endring i egenkapital	Aksjekapital	Overkurs	Annen egenkapital	Sum
Egenkapital 01.01.	200 000	295 571	1 102	496 673
Årets resultat			-23	-23
Avsatt utbytte				
Egenkapital 31.12.	200 000	295 571	1 079	496 650

KONSERN

Årets endring i egenkapital	Aksjekapital	Overkurs	Annen egenkapital	Minoritet	Sum
Egenkapital 01.01.	200 000	295 571	17 550	17 060	530 181
Årets resultat			31 439	-72	31 367
Avsatt utbytte					
Egenkapital 31.12.	200 000	295 571	48 989	16 988	561 548



NOTE 14 – PENSJONER

Konsernet har pensjonsordninger som omfatter i alt 111 (88) personer i konsernet. Konsernet har en kollektiv pensjonsordning etter Lov om foretakspensjon og datterselskapene har innskuddsordninger for de ansatte. Forpliktelsene knyttet til den kollektive ordningen er dekket gjennom et forsikringsselskap og er lukket. Konsernet har også en avtalefestet førtidspensjonsordning (AFP) hvor de ansatte i ytelsesordningen inngår. Selskapets og konsernets pensjonsordninger tilfredsstiller kravene i lov om obligatorisk tjenstepensjon.

Personer i ordningene	Aktive	Pensjonister
Ytelsesordning	43	77
Innskuddspensjon	68	

Resultatregnskap	2022	2021
Nåverdi av årets pensjonsopptjening	6 069	6 444
Rentekostnad av pensjonsforpliktelsen	4 763	4 020
Avkastning på pensjonsmidler	-7 888	-5 850
Lønnstrekk fra ansatte		-672
Administrasjonskostnader	417	587
Resultatførte planavvik/estimatendringer	1 863	2 937
Arbeidsgiveravgift	356	499
Netto pensjonskostnad ytelsesordning	5 580	7 965
Kostnader ved innskuddsordning inkl arbeidsgiveravgift	3 129	924
Sum netto pensjonskostnad	8 709	8 889

Balansen	2022	2021
	Sikret	Sikret
Opptjente pensjonsforpliktelser 31.12.	223 308	247 018
Beregnet brutto pensjonsforpliktelse 31.12.	223 308	247 018
Pensjonsmidler (til markedsverdi) 31.12.	203 707	210 887
Ikke resultatførte estimatavvik/planendringer	-28 481	-41 465
Arbeidsgiveravgift	2 078	3 830
Netto pensjonsforpliktelse /-midler	-6 802	-1 503

Økonomiske forutsetninger	2022	2021
Diskonteringsrente	3,20 %	1,90 %
Forventet lønnsregulering	3,75 %	2,75 %
Forventet pensjonsregulering	1,73 %	1,73 %
Forventet G-regulering	2,50 %	2,50 %
Forventet avkastning på pensjonsmidler	3,70 %	3,70 %

NOTE 15 - VIRKSOMHETSKJØP

Det er i 2022 foretatt oppkjøp av 100% av aksjene i Hallingdal Teleservice AS. Tidspunkt for oppkjøp av selskapet er april. For vederlag vises til note 5. Det ble identifisert 2,7 mill i goodwill som fremkommer av note 3.

Selskapets regnskapstall for 2021;

Salgsinntekt	5 915
Driftsresultat	0,41

Det i 2022 foretatt oppkjøp av 66,66% av aksjene i Hallingdal Bio Energi AS. Vidju Holding eier 100% av aksjene i selskapet fra juli 2022. Vederlaget for aksjene var kr 2 og det er identifisert badwill på 0,878 mill.

Selskapets regnskapstall for 2021;

Salgsinntekt	-
Driftsresultat	-





Til generalforsamlingen i Vidju Holding AS

Uavhengig revisors beretning

Konklusjon

Vi har revidert årsregnskapet for Vidju Holding AS, som består av:

- selskapsregnskapet, som består av balanse per 31. desember 2022, resultatregnskap og kontantstrømoppstilling for regnskapsåret avsluttet per denne datoen og noter til årsregnskapet, herunder et sammendrag av viktige regnskapsprinsipper, og
- konsernregnskapet, som består av balanse per 31. desember 2022, resultatregnskap og kontantstrømoppstilling for regnskapsåret avsluttet per denne datoen og noter til årsregnskapet, herunder et sammendrag av viktige regnskapsprinsipper.

Etter vår mening

- oppfyller årsregnskapet gjeldende lovkrav,
- gir selskapsregnskapet et rettviseende bilde av selskapets finansielle stilling per 31. desember 2022 og av dets resultater og kontantstrømmer for regnskapsåret avsluttet per denne datoen i samsvar med regnskapslovens regler og god regnskapskikk i Norge, og
- gir konsernregnskapet et rettviseende bilde av konsernets finansielle stilling per 31. desember 2022 og av dets resultater og kontantstrømmer for regnskapsåret avsluttet per denne datoen i samsvar med regnskapslovens regler og god regnskapskikk i Norge.

Grunnlag for konklusjonen

Vi har gjennomført revisjonen i samsvar med International Standards on Auditing (ISA-ene). Våre oppgaver og plikter i henhold til disse standardene er beskrevet nedenfor under *Revisors oppgaver og plikter ved revisjonen av årsregnskapet*. Vi er uavhengige av selskapet og konsernet i samsvar med kravene i relevante lover og forskrifter i Norge og International Code of Ethics for Professional Accountants (inkludert internasjonale uavhengighetsstandarder) utstedt av International Ethics Standards Board for Accountants (IESBA-reglene), og vi har overholdt våre øvrige etiske forpliktelser i samsvar med disse kravene. Innhentet revisjonsbevis er etter vår vurdering tilstrekkelig og hensiktsmessig som grunnlag for vår konklusjon.

Øvrig informasjon

Styret og daglig leder (ledelsen) er ansvarlige for informasjonen i årsberetningen og annen øvrig informasjon som er publisert sammen med årsregnskapet. Øvrig informasjon omfatter informasjon i årsrapporten bortsett fra årsregnskapet og den tilhørende revisjonsberetningen. Vår konklusjon om årsregnskapet ovenfor dekker verken informasjonen i årsberetningen eller annen øvrig informasjon.

I forbindelse med revisjonen av årsregnskapet er det vår oppgave å lese årsberetningen og annen øvrig informasjon. Formålet er å vurdere hvorvidt det foreligger vesentlig inkonsistens mellom årsberetningen, annen øvrig informasjon og årsregnskapet og den kunnskap vi har opparbeidet oss under revisjonen av årsregnskapet, eller hvorvidt informasjon i årsberetningen og annen øvrig informasjon ellers fremstår som vesentlig feil. Vi har plikt til å rapportere dersom årsberetningen eller annen øvrig informasjon fremstår som vesentlig feil. Vi har ingenting å rapportere i så henseende.

PricewaterhouseCoopers AS, Dronning Eufemias gate 71, Postboks 748 Sentrum, NO-0106 Oslo
T: 02316, org. no.: 987 009 713 MVA, www.pwc.no
Statsautoriserte revisorer, medlemmer av Den norske Revisorforening og autorisert regnskapsførerselskap



Basert på kunnskapen vi har opparbeidet oss i revisjonen, mener vi at årsberetningen

- er konsistent med årsregnskapet og
- inneholder de opplysninger som skal gis i henhold til gjeldende lovkrav.

Ledelsens ansvar for årsregnskapet

Ledelsen er ansvarlig for å utarbeide årsregnskapet og for at det gir et rettvisende bilde i samsvar med regnskapslovens regler og god regnskapskikk i Norge. Ledelsen er også ansvarlig for slik intern kontroll som den finner nødvendig for å kunne utarbeide et årsregnskap som ikke inneholder vesentlig feilinformasjon, verken som følge av misligheter eller utilsiktede feil.

Ved utarbeidelsen av årsregnskapet er ledelsen ansvarlig for å ta standpunkt til selskapets og konsernets evne til fortsatt drift, og opplyse om forhold av betydning for fortsatt drift. Forutsetningen om fortsatt drift skal legges til grunn for årsregnskapet så lenge det ikke er sannsynlig at virksomheten vil bli avvirket.

Revisors oppgaver og plikter ved revisjonen av årsregnskapet

Vårt mål er å oppnå betryggende sikkerhet for at årsregnskapet som helhet ikke inneholder vesentlig feilinformasjon, verken som følge av misligheter eller utilsiktede feil, og å avgi en revisjonsberetning som inneholder vår konklusjon. Betryggende sikkerhet er en høy grad av sikkerhet, men ingen garanti for at en revisjon utført i samsvar med ISA-ene, alltid vil avdekke vesentlig feilinformasjon. Feilinformasjon kan oppstå som følge av misligheter eller utilsiktede feil. Feilinformasjon er å anse som vesentlig dersom den enkeltvis eller samlet med rimelighet kan forventes å påvirke de økonomiske beslutningene som brukerne foretar på grunnlag av årsregnskapet.


For videre beskrivelse av revisors oppgaver og plikter vises det til:
<https://revisorforeningen.no/revisjonsberetninger>

Oslo, 25. april 2023
PricewaterhouseCoopers AS

Marius Thorsrud
Statsautorisert revisor
(elektronisk signert)

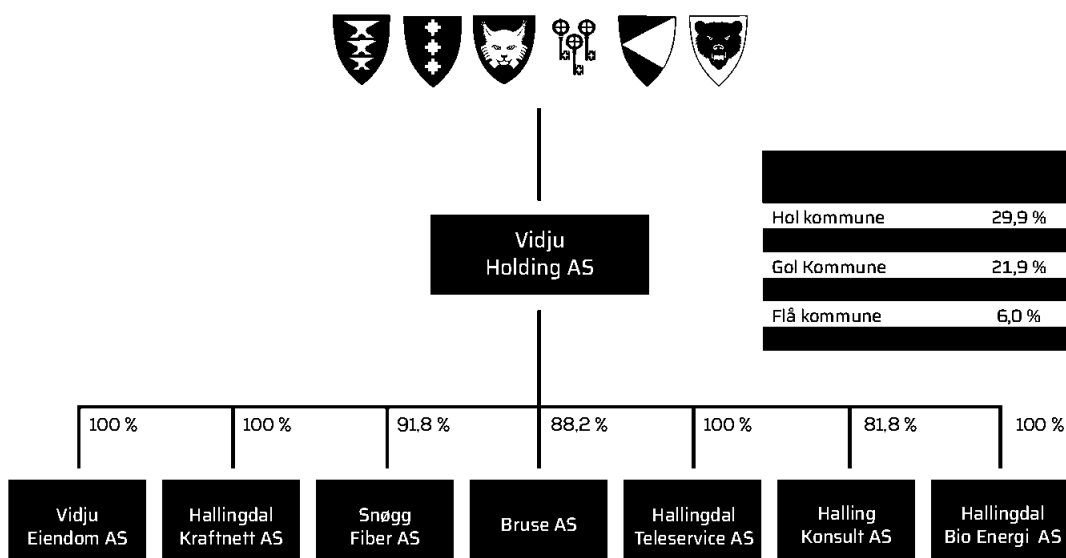






3.1 Selskapsstruktur og ledelse

Etter strukturendringene som ble gjennomført i 2020 er selskapsstrukturen som følger:



Audun Grynning er konsernsjef og innehar rollen som daglig leder i selskapene Vidju Holding, Snøgg Fiber AS, Vidju Eiendom AS og Hallingdal Bio Energi AS. I 2022 ble det ansatt ny ledergruppe i Vidju Holding AS i tillegg til konsernsjef, Audun Grynning: økonomisjef Kurt Andersen, og personal- & organisasjonssjef Annemiek Friebel.

Svein Solhjell er daglig leder i Bruse, Øystein Velure er daglig leder i Hallingdal Kraftnett AS, Magne Østdahl er daglig leder i Halling Konsult AS, og Bård Michael Storhaug er daglig leder i Hallingdal Teleservice AS.



3.2 Styre

Styret består av ett medlem med personlig vararepresentant fra kommunene Hol, Ål, Gol, Nesbyen og Flå samt to ansatterepresentanter. Hemsedal kommune er representert med observatør uten stemmerett.


Audun Grynning er konsernsjef.

Styret for selskapet er sammensatt av følgende representanter som er valgt av generalforsamlingen etter nominasjon fra eierkommunene:

Hol kommune:	Siv Nesfossen (styremedlem)
	Hans Ola Larsgard (varamedlem)
Ål kommune:	Torleif T. Dalseide (Nestleder)
	Bjørg Torsteinsrud (varamedlem)
Gol kommune:	Marit Rustberggard (styremedlem)
	Christian Ihlen Brunborg (varamedlem)
Nesbyen kommune:	Gudbrand Gulsvik (Styreleder)
	Adnan Helja (varamedlem)
Flå kommune:	Karsten Ekeren (styremedlem)
	Turid Pettersbakken Østdahl (varamedlem)


De ansatte er representert med 2 medlemmer med hver sin vararepresentant:

Tom Erik Løvsletten (styremedlem)
Siv E. Ringdal (styremedlem)
Morten Kolsrud (varamedlem)
Arne Inge Øyum (varamedlem)






HALLINGDAL
ER MYE MER
ENN VERDENS
VAKRESTE
NATUR



vidju







Electronic signature

<p><i>Signed by</i></p> <p>Rukke, Petter</p> <p></p>	<p><i>Date and time</i> (UTC-01:00) Amsterdam, Berlin, Bern, Rome, Stockholm, Vienna</p> <p>12.06.2023 16.04.45</p> <p><i>Date of birth</i></p> <p>1959-12-24</p> <p><i>Signature method</i></p> <p>Norwegian BankID</p>
<p><i>Signed by</i></p> <p>Gulsvik, Gudbrand</p> <p></p>	<p><i>Date and time</i> (UTC-01:00) Amsterdam, Berlin, Bern, Rome, Stockholm, Vienna</p> <p>12.06.2023 19.17.41</p> <p><i>Date of birth</i></p> <p>1971-05-11</p> <p><i>Signature method</i></p> <p>Norwegian BankID</p>
<p><i>Signed by</i></p> <p>Brevik, Ivar Magne</p> <p></p>	<p><i>Date and time</i> (UTC-01:00) Amsterdam, Berlin, Bern, Rome, Stockholm, Vienna</p> <p>15.06.2023 12.30.30</p> <p><i>Date of birth</i></p> <p>1953-01-15</p> <p><i>Signature method</i></p> <p>Norwegian BankID</p>

This document is signed electronically.

The electronic signature is legally binding. This page is added to provide basic information about the electronic signature(s), and the signed document can be read on the following page(s). Attached is also a PDF with more detailed information about the electronic signature(s), and also an XML file with the contents of the signature(s). The attachments can be used to verify the electronic signature(s) if needed.



vidju

Møteprotokoll

Dokument-referanse	Styre Generalforsamling i Vidju Holding AS	Møtested Vestlia hotell, Geilo	Møtedato 02.06.2023	Fra kl. 10.00
KON- 2023- 0032/942				Til kl. 12.15

Tilstede på møtet

Medlemmer Tilstede:	Fravær:
Hol Kommune – 2 989 aksjer v/ordfører Petter Rukke Ål Kommune – 2 491 aksjer v/ Ivar Brevik med fullmakt Gol Kommune – 2 192 aksjer v/ordfører Herbrand Jegleim Nesbyen Kommune – 1 694 aksjer v/ordfører Tore Haraldset Flå Kommune – 598 aksjer v/ordfører Merete H. Gandrud Hemsedal Kommune – 36 aksjer v/ordfører Pål Rørby	
Varamedlemmer Tilstede:	Fravær:
Andre Audun Grynning Kurt Aksel Andersen Per Gunnar Markegård Øystein Velure Knut Markegård	
Referent Kurt Aksel Andersen	

Behandlede saker

Sak nr./år 1/23-10/23

Underskrifter

Vi bekrefter med våre underskrifter at møtebokens blader, som vi har signert, er ført i samsvar med et som ble bestemt på møtet Signert digitalt.



Fullmakt

Ål, 02.06.23.

Ål kommune, ved ordfører Solveig Vestenfor, gir med dette formannskapsmedlem Ivar M. Brevik, Ål kommune, fullmakt til å representere Ål kommune i generalforsamling i Vidju Holding 2.juni 2023.

Solveig Vestenfor
Solveig Vestenfor





Vår saksbehandler
Audun Grynning

Vår dato
22.05.2023

Vår referanse
KON-2023-0032/897

1 av 1

Til:

Hol Kommune – 2 989 aksjer v/ordfører Petter Rukke
Ål Kommune – 2 491 aksjer v/ordfører Solveig Vestenfor
Gol Kommune – 2 192 aksjer v/ordfører Heidi Granli
Nesbyen Kommune – 1 694 aksjer v/ordfører Tore Haraldset
Flå Kommune – 598 aksjer v/ordfører Merete H. Gandrud
Hemsedal Kommune – 36 aksjer v/ordfører Pål Rørby

Kopi til: Styret

Innkalling til Generalforsamling i Vidju Holding AS

Ordinær generalforsamling i Vidju Holding AS avholdes:

02.06.2023, Kl. 10.00 – 12.00, Vestlia Resort Geilo

Vær oppmerksom på at det skal medbringes fullmakt dersom kommunene skal være representert med annen person enn ordfører. En slik fullmakt gjelder bare førstkommende generalforsamling om ikke annet er uttrykkelig nevnt i fullmakten. En eventuell fullmakt skal formuleres slik at den kan kalles tilbake når som helst. Dersom ordfører eller eventuelt fullmektig ønsker det, kan vedkommende bringe med seg en rådgiver til generalforsamlingen, vær i så fall vennlig å gi beskjed om dette direkte til oss senest 1 uke før møtet.

Innspill til saker bes sendt innen en uke før generalforsamlingen.

Saksliste:

Sak 1/23	Godkjenning av dagsorden, herunder <ul style="list-style-type: none">- Valg av møteleder- Valg av referent- Valg av representanter til underskrift av protokoll sammen med møteleder
Sak 2/23	Årsmelding 2022
Sak 3/23	Endring av vedtekter
Sak 4/23	Valg av styrerepresentanter (Hol, Ål og Nesbyen)
Sak 5/23	Valg av styrets leder og nestleder
Sak 6/23	Valg av ansattrepresentant fra NITO og Delta
Sak 7/23	Eierne utnevner valgkomité
Sak 8/23	Fastsettelse av styrets godtgjørelse
Sak 9/23	Valg av revisor og honorar
Sak 10/23	Innkommne saker

Med hilsen
Vidju Holding AS
v/styrets leder, Gudbrand Gulsvik



vidju

Møtebok

Dokument-referanse	Styre Generalforsamling i Vidju Holding AS	Møtested Vestlia Resort, Geilo	Møtedato 02.06.2023	Fra kl. 10:00
KON- 2023- 0032/905				Til kl. 12:00

Sak nr./år

SAK 1/23 GODKJENNING AV DAGSORDEN

Valg av møteleder
Valg av referent
Underskrift protokoll

Generalforsamling skal godkjenne dagsorden.

Generalforsamlingen skal velge møteleder som ikke behøver å være aksjeeier. Styreleder fungerer som møteleder inntil møteleder er valgt.

Møteleder sørger for at det opprettes protokoll over møtende representanter for aksjeeier samt oppgave over hvor mange aksjer hver av de representerer.

Generalforsamlingen skal velge referent.

Det skal velges representanter til å underskrive protokollen – i tillegg til møteleder skal minst en annen person utpekes av generalforsamlingen til å underskrive.

Vedtak:

Dagsorden godkjennes.

Møteleder: Gudbrand Gulsvik
Referent: Kurt Aksel Andersen

I tillegg til møteleder er følgende personer valgt til å underskrive protokollen: Petter Rukke og Ivar Brevik.



vidju

Møtebok

Dokument-referanse	Styre	Møtested	Møtedato	Fra kl.
KON-2023-0032/906	Generalforsamling i Vidju Holding AS	Vestlia Resort, Geilo	02.06.2023	10:00
				Til kl. 12:00

Sak nr./år

SAK 2/23 ÅRSMELDING 2022

Se vedlagte årsmelding for 2022.

Styret behandlet årsmelding og regnskapet for 2022 i styremøte 25.04.2023, sak 11/23.

Overskuddet for 2022 før skatt i konsernet: kr. 39 738 000

Overskudd etter skatt i konsernet: kr. 31 367 000

Årsresultatet i Vidju Holding: - kr. 23 000

Vedtak:

Generalforsamlingen vedtar årsmeldingen og regnskapet for 2022. Årets underskudd etter skatt på kr. 23 000 overføres til egenkapital.



vidju

Møtebok

Dokument-referanse	Styre	Møtested	Møtedato	Fra kl.
KON-2023-0032/907	Generalforsamling i Vidju Holding AS	Vestlia Resort, Geilo	02.06.2023	10:00
				Til kl. 12:00

Sak nr./år

SAK 3/23 ENDRING AV VEDTEKTER

Etter første innkalling til generalforsamling, mottok styret henvendelse fra valgkomitéen med et ønske om å endre vedtektene på følgende punkter:

- Selskapets formål, slik at det samsvarer bedre med dagens virksomhet
- Aldersgrense på styremedlemmer og valgperiode
- Om «kompetanse» og valgkomitéens rolle

Se vedlagte forslag til endrede vedtekter.

Vedtak:

Generalforsamlingen godkjenner følgende endringer i vedtektene:

1) Punkt 2 Selskapets formål endres til:

«Vidju Holding AS skal eie, forvalte og videreutvikle verdiene i datterselskaper og andre tilknyttede selskaper. Selskapet skal drive og videreutvikle pålitelig energi- og bredbåndsinfrastruktur, og å utvikle tjenester og produkter der vi kan utnytte eksisterende infrastruktur og kompetanse.

Vidju Holding AS kan, direkte eller gjennom datterselskaper, delta i annen forretningsvirksomhet som hører naturlig inn under eller er beslektet med virksomhetene.»

2) Punkt 6 Styret, endres til:

«Generalforsamlingen velger eiernes representanter til styret. Det velges 1 representant fra hver av kommunene Hol, Ål, Gol, Nesbyen og Flå.

Hver av kommunene over nominerer to kandidater (en mann og en kvinne) til valgkomitéen. Valgkomitéen innstiller en kandidat fra hver kommune for generalforsamlingen. Valgkomitéen skal foreslå en sammensetning av styret med balanse mellom kjønn og riktig sammensatt totalkompetanse.

Styret består av 7 medlemmer med personlige vararepresentanter. Generalforsamlingen velger styrets leder og nestleder. To av styrets medlemmer med vararepresentanter velges av og blant de ansatte i konsernet.



vidju

Møtebok

Dokument-referanse	Styre	Møtested	Møtedato	Fra kl.
KON-2023-0032/907	Generalforsamling i Vidju Holding AS	Vestlia Resort, Geilo	02.06.2023	10:00
				Til kl. 12:00

Administrerende direktør har rett og plikt til å delta i styrets møter.

Styremedlemmer og vararepresentanter velges for 2 år av gangen. Ved rullering skal hvert år, henholdsvis 2 eller 3 av styret med vararepresentanter velges av generalforsamlingen. Tilsvarende skal 1 av ansattes styremedlemmer med vararepresentant velges hvert år. Ved behov foretas suppleringsvalg for den gjenværende del av funksjonsperioden.

Valgkomitéen skal innstille en av de to kandidatene fra hver kommune med formål om å finne en balanse mellom kjønn og riktig kompetanse i styret.»

3) Punkt 7 Styrets forretningsorden og kompetanse. Overskriften endres til «Styrets forretningsorden»..

4) Punkt 9 Generalforsamlingen, endres til:

«Ordinær generalforsamling holdes hvert år innen utgangen av juni. Ekstraordinær generalforsamling holdes når styret finner det nødvendig. Ekstraordinær generalforsamling skal også innkalles når det til behandling av bestemt emne kreves av revisor eller en eller flere aksjeeiere som representerer minst 1/20 av aksjekapitalen.

Generalforsamlingen innkalles av styret med minst 7 dagers varsel.

Alle beslutninger treffes med alminnelig flertall av de avgitte stemmer, hvis ikke aksjeloven bestemmer noe annet.

Om ekstraordinær generalforsamling gjelder aksjelovens bestemmelser.

Den ordinære generalforsamling behandler og avgjør:

- i.
 - a) Resultatregnskap og balanse.
 - b) Anvendelse av overskudd eller dekning av underskudd i henhold til den fastsatte balanse.
 - c) Revisors beretning.
- ii. Valg av aksjonærvalgte medlemmer og vararepresentanter til styret, samt valg av styrets leder og nestleder.



vidju

Møtebok

Dokument-referanse	Styre Generalforsamling i Vidju Holding AS	Møtested Vestlia Resort, Geilo	Møtedato 02.06.2023	Fra kl. 10:00
KON- 2023- 0032/907				Til kl. 12:00

- iii. Fastsettelse av styrets godtgjørelse.
- iv. Valg av valgkomité inklusive instruks for denne
- v. Valg av revisor og godkjenning av hans godtgjørelse.
- vi. Andre saker som er nevnt i innkallingen.

Generalforsamlingen kan kun behandle de saker som er angitt i innkallingen. Ethvert forslag som en aksjonær ønsker forelagt generalforsamlingen, skal være skriftlig innlevert til styret innen 2 uker før generalforsamling holdes.»



Sak 3/23 Vedlegg 2 Forslag til nye vedtekter («ren» versjon)

Vedtekter for Vidju Holding AS (fremlagt for generalforsamlingen 2.juni 2023)

1. Selskapets navn

Selskapets navn er Vidju Holding AS.

2. Selskapets formål

Vidju Holding AS skal eie, forvalte og videreutvikle verdiene i datterselskaper og andre tilknyttede selskaper. Selskapet skal drive og videreutvikle pålitelig energi- og bredbåndsinfrastruktur, og å utvikle tjenester og produkter der vi kan utnytte eksisterende infrastruktur og kompetanse. Vidju Holding AS kan, direkte eller gjennom datterselskaper, delta i annen forretningsvirksomhet som hører naturlig inn under eller er beslektet med virksomheten.

3. Forretningskontor

Selskapets forretningskontorer er i Hol kommune.

4. Aksjekapital

Selskapets aksjekapital er på 200.000.000 kroner, fordelt på 10.000 aksjer hver pålydende kr. 20.000, fullt innbetalt.

5. Begrenset omsettelighet av aksjer.

Erverv av aksjer ved overdragelse er betinget av samtykke fra selskapets styre.

6. Styret

Generalforsamlingen velger eiernes representanter til styret. Det velges 1 representant fra hver av kommunene Hol, Ål, Gol, Nesbyen og Flå.

Hver av kommunene over nominerer to kandidater (en mann og en kvinne) til valgkomitéen. Valgkomitéen innstiller en kandidat fra hver kommune for generalforsamlingen. Valgkomitéen skal foreslå en sammensetning av styret med balanse mellom kjønn og riktig sammensatt totalkompetanse.

Styret består av 7 medlemmer med personlige vararepresentanter. Generalforsamlingen velger styrets leder og nestleder. To av styrets medlemmer med vararepresentanter velges av og blant de ansatte i konsernet.

Administrerende direktør har rett og plikt til å delta i styrets møter.



Styremedlemmer og vararepresentanter velges for 2 år av gangen. Ved rullering skal hvert år, henholdsvis 2 eller 3 av styret med vararepresentanter velges av generalforsamlingen. Tilsvarende skal 1 av ansattes styremedlemmer med vararepresentant velges hvert år. Ved behov foretas suppleringsvalg for den gjenværende del av funksjonsperioden.

Valgkomitéen skal innstille en av de to kandidatene fra hver kommune med formål om å finne en balanse mellom kjønn og riktig kompetanse i styret.

7. Styrets forretningsorden

Styrets leder kaller inn til styremøte så ofte han finner det nødvendig, eller når administrerende direktør eller ett av styremedlemmene forlanger det. Innkalling skjer vanligvis skriftlig med angivelse av de saker som skal behandles, og så vidt mulig med en ukes varsel.

Møtet ledes av styrets leder eller om han har forfall av nestleder, velger styret for øvrig sin møteleder.

Styret er beslutningsdyktig når minst halvparten av styremedlemmene er til stede. Saker som ikke kan avgjøres på grunn av manglende fremmøte, kan uten hensyn til dette avgjøres i nytt møte som innkalles med minst 24 timers varsel.

Sakene avgjøres med simpelt flertall blant de møtende, men de som stemmer for beslutningen, må alltid utgjøre mer enn 1/3 av samtlige styremedlemmer. I tilfelle av stemmelikhet gjør møtelederens stemme utslaget.

Administrerende direktør ansettes av styret, som også fastsetter instruks for denne.

Forvaltningen av selskapets anliggender hører inn under styret og administrerende direktør.

Selskapets firma tegnes av styrets leder eller i dennes fravær av to styremedlemmer, i begge tilfeller sammen med administrerende direktør.

8. Administrerende direktør

Selskapets daglige ledelse forestås av en administrerende direktør, som har ansvaret for at selskapet ledes overensstemmende med gjeldene lover og forskrifter, disse vedtektene, sin instruks og de vedtak som er fattet i selskapets organer.

9. Generalforsamlingen

Ordinær generalforsamling holdes hvert år innen utgangen av juni.

Ekstraordinær generalforsamling holdes når styret finner det nødvendig. Ekstraordinær generalforsamling skal også innkalles når det til behandling av bestemt emne kreves av revisor eller en eller flere aksjeeiere som representerer minst 1/20 av aksjekapitalen.

Generalforsamlingen innkalles av styret med minst 7 dagers varsel.

Alle beslutninger treffes med alminnelig flertall av de avgitte stemmer, hvis ikke aksjeloven bestemmer noe annet.



Om ekstraordinær generalforsamling gjelder aksjelovens bestemmelser.

Den ordinære generalforsamling behandler og avgjør:

- i.
 - a) Resultatregnskap og balanse.
 - b) Anvendelse av overskudd eller dekning av underskudd i henhold til den fastsatte balanse.
 - c) Revisors beretning.
- ii. Valg av aksjonærvalgte medlemmer og vararepresentanter til styret, samt valg av styrets leder og nestleder.
- iii. Fastsettelse av styrets godtgjørelse.
- iv. Valg av valgkomité inklusive instruks for denne
- v. Valg av revisor og godkjenning av hans godtgjørelse.
- vi. Andre saker som er nevnt i innkallingen.

Generalforsamlingen kan kun behandle de saker som er angitt i innkallingen. Ethvert forslag som en aksjonær ønsker forelagt generalforsamlingen, skal være skriftlig innlevert til styret innen 2 uker før generalforsamling holdes.



vidju

Møtebok

Dokument-referanse	Styre	Møtested	Møtedato	Fra kl.
KON-2023-0032/908	Generalforsamling i Vidju Holding AS	Vestlia Resort, Geilo	02.06.2023	10:00
				Til kl. 12:00

Sak nr./år

SAK 4/23 VALG AV STYREREPRÆSENTANTER (HOL, ÅL, NESBYEN)

Dersom vedtektsendringene i sak 3/23 vedtas, velges styrerepresentanter for 2 år om gangen (tidligere 4 år).

Valgkomitéen legger frem sin innstilling i møtet.

Vedtak:

Generalforsamlingen vedtok følgende styremedlemmer:

- Siv Nesfossen gjenvalgt som styremedlem, for Hol kommune. Ole Bjørn Kleven velges som varamedlem. Begge valgt for 3 år, for å komme à jour med rulleringen.
- Anne Marie Kollhus, valgt som styremedlem, for Nesbyen kommune. Adnan Helja gjenvalgt som varamedlem. Begge valgt for 3 år, for å komme à jour med rulleringen.
- Torleif Dalseide gjenvalgt som styremedlem, for Ål kommune. Bjørg Torsteinsrud gjenvalgt som varamedlem. Begge velges for 3 år, for å komme à jour med rulleringen.



vidju

Møtebok

Dokument- referanse	Styre Generalforsamling i Vidju Holding AS	Møtested Vestlia Resort, Geilo	Møtedato 02.06.2023	Fra kl. 10:00
KON- 2023- 0032/909				Til kl. 12:00

Sak nr./år

SAK 5/23 VALG AV STYRETS LEDER OG NESTLEDER

Styrets leder og nestleder er på valg. Valgkomitéen legger frem sin innstilling i møtet.

Vedtak:

Generalforsamlingen valgte Torleif Dalseide som styreleder, og Marit Rustberggard som nestleder. Styreleder valgt for 3 år. Nestleder valgt for 2 år.



vidju

Møtebok

Dokument-referanse	Styre	Møtested	Møtedato	Fra kl.
KON-2023-0032/910	Generalforsamling i Vidju Holding AS	Vestlia Resort, Geilo	02.06.2023	10:00
				Til kl. 12:00

Sak nr./år

SAK 6/23 VALG AV ANSATTPRESENTANT FRA NITO OG DELTA

Etter vedtektene skal 2 av styrets medlemmer velges av og blant de ansatte. Funksjonstiden for styrets medlemmer er 4 år (2 år dersom vedtektsendringen i sak 3/23 blir vedtatt). Styremedlem med vararepresentant er på valg annet hvert år (hvert år dersom vedtektsendringen i sak 3/23 blir vedtatt).

NITO og Delta har valgt Arne Inge Øyum som sin ansattrepresentant i styret, og Siv Elisabeth Ringdal som vararepresentant.

Vedtak:

Generalforsamlingen tar til etterretning at Arne Inge Øyum trer inn som ansattrepresentant i styret og Siv Elisabeth Ringdal som vararepresentant.



vidju

Møtebok

Dokument-referanse	Styre Generalforsamling i Vidju Holding AS	Møtested Vestlia Resort, Geilo	Møtedato 02.06.2023	Fra kl. 10:00
KON- 2023- 0032/911				Til kl. 12:00

Sak nr./år

SAK 7/23 EIERNE UTNEVNER VALGKOMITÉ

Nåværende valgkomité:

Leder: Ordfører i Flå kommune, Merethe Gandrud

Medlem: Ordfører i Hol kommune, Petter Rukke

Eierne innstiller valgkomité for kommende periode.

Vedtak:

Generalforsamlingen valgte ordførerne i Nesbyen kommune, Ål kommune og Gol kommune, som valgkomité. Valgkomitéen valgt for 1 år. Valgkomitéen konstituerer sin leder selv.



vidju

Møtebok

Dokument-referanse	Styre Generalforsamling i Vidju Holding AS	Møtested Vestlia Resort, Geilo	Møtedato 02.06.2023	Fra kl. 10:00
KON- 2023- 0032/912				Til kl. 12:00

Sak nr./år

SAK 8/23 FASTSETTELSE AV STYRETS GODTGJØRELSE

Generalforsamling 16.06.2022 økte satsene med 3,8 % og avrundet opp til nærmeste 100kr, jf. sak 3/22. Pr dags dato er følgende gjeldende:

- Styrelederhonoraret: kr. 74 900
- Faste medlemmer: kr. 24 400
- Møtegodtgjørelse: kr. 2 200
- Tappt arbeidsfortjeneste, ulegitimert kr. 1 400
- Tappt arbeidsfortjeneste, legitimert: maks kr. 2 600

Kompensasjon til styremedlemmer som tar verv i andre datterselskap og utfører annet arbeid på vegne av Vidju Holding AS kompenseres med:

- Møtegodtgjørelse: kr. 2 200
- Tappt arbeidsfortjeneste, ulegitimert kr. 1 400
- Tappt arbeidsfortjeneste, legitimert: maks kr. 2 600

Vedtak:

Generalforsamlingen øker satsene med 3,7 %, og avrundet opp til nærmeste 100kr. Satsene er med dette som følger:

- Styrelederhonoraret: kr. 77 700,-
- Faste medlemmer: kr. 25 400,-
- Møtegodtgjørelse: kr. 2 300,-
- Tappt arbeidsfortjeneste, ulegitimert kr. 1 500,-
- Tappt arbeidsfortjeneste, legitimert: maks kr. 2 700,-

Kompensasjon til styremedlemmer som tar verv i andre datterselskap og utfører annet arbeid på vegne av Vidju Holding AS kompenseres med:

- Møtegodtgjørelse: kr. 2 300,-
- Tappt arbeidsfortjeneste, ulegitimert kr. 1 500,-
- Tappt arbeidsfortjeneste, legitimert: maks kr. 2 700,-



vidju

Møtebok

Dokument-referanse	Styre Generalforsamling i Vidju Holding AS	Møtested Vestlia Resort, Geilo	Møtedato 02.06.2023	Fra kl. 10:00
KON- 2023- 0032/913				Til kl. 12:00

Sak nr./år

SAK 9/23 VALG AV REVISOR OG HONORAR

PwC har vært revisor for selskapet. Revisjonshonoraret for 2022 er kr. 50 000 og har ytt annen bistand for kr. 41 000. Styret anbefaler at vi fortsetter med PwC også for 2023.

Vedtak:

Generalforsamlingen gjenvælger PwC som selskapets revisor.



vidju

Møtebok

Dokument- referanse	Styre Generalforsamling i Vidju Holding AS	Møtested Vestlia Resort, Geilo	Møtedato 02.06.2023	Fra kl. 10:00
KON- 2023- 0032/914				Til kl. 12:00

Sak nr./år

SAK 10/23 INNKOMNE SAKER

Ingen andre innkomne saker enn det som behandles under sak 3/23.