



ÅRSREGNSKAPET FOR REGNSKAPSÅRET 2021 - GENERELL INFORMASJON

Enheten

Organisasjonsnummer: 939 354 107
Organisasjonsform: Aksjeselskap
Foretaksnavn: OPTIKER LUNDEMO AS
Forretningsadresse: Replagerveita 12
7012 TRONDHEIM

Regnskapsår

Årsregnskapets periode: 01.01.2021 - 31.12.2021

Konsern

Morselskap i konsern: Nei

Regnskapsregler

Regler for små foretak benyttet: Ja
Benyttet ved utarbeidelsen av årsregnskapet til selskapet: Regnskapslovens alminnelige regler

Årsregnskapet fastsatt av kompetent organ

Bekreftet av representant for selskapet: Grete Lundemo Brattset
Dato for fastsettelse av årsregnskapet: 02.05.2022

Grunnlag for avgivelse

År 2021: Årsregnskapet er elektronisk innlevert
År 2020: Tall er hentet fra elektronisk innlevert årsregnskap fra 2021

Det er ikke krav til at årsregnskapet m.v. som sendes til Regnskapsregisteret er undertegnet. Kontrollen på at dette er utført ligger hos revisor/enhetens øverste organ. Sikkerheten ivaretas ved at innsender har rolle/rettighet for innsending av årsregnskapet via Altinn, og ved at det bekreftes at årsregnskapet er fastsatt av kompetent organ.

Brønnøysundregistrene, 11.06.2023



Resultatregnskap

Beløp i: NOK	Note	2021	2020
RESULTATREGNSKAP			
Inntekter			
Salgsinntekt		5 120 480	4 889 174
Annen driftsinntekt		388 862	135 254
Sum inntekter		5 509 342	5 024 428
Kostnader			
Varekostnad		1 519 294	1 432 434
Lønn og andre personalkostnader	1	2 449 918	2 067 734
Avskrivning på driftsmidler	2	183 776	235 210
Annen driftskostnad	1	1 096 671	1 065 071
Sum kostnader		5 249 659	4 800 449
Driftsresultat		259 682	223 980
Finansinntekter og finanskostnader			
Andre finansinntekter	8	14 750	12 208
Verdiøkning markedsbaserte omløpsmidler			229
Sum finansinntekter		14 750	12 437
Andre finanskostnader		46 815	55 445
Sum finanskostnader		46 815	55 445
Netto finans		-32 065	-43 008
Ordinært resultat før skattekostnad		227 618	180 971
Skattekostnad på ordinært resultat	3	46 928	37 422
Ordinært resultat etter skattekostnad		180 690	143 549
Årsresultat	4	180 690	143 549
Årsresultat etter minoritetsinteresser		180 690	143 549
Totalresultat		180 690	143 549
Overføringer og disponeringer			



Resultatregnskap

Beløp i: NOK	Note	2021	2020
Avsatt til annen egenkapital	4	180 690	143 549
Sum overføringer og disponeringer		180 690	143 549



Balanse

Beløp i: NOK	Note	2021	2020
BALANSE - EIENDELER			
Anleggsmidler			
Immaterielle eiendeler			
Konsesjoner, patenter o.l.	2		
Utsatt skattefordel	3		
Varige driftsmidler			
Tomt og bygninger	2, 6	1 489 954	1 513 870
Inventar og driftsutstyr	2, 6	1 122 700	175 353
Sum varige driftsmidler		2 612 654	1 689 223
Finansielle anleggsmidler			
Investeringer i aksjer og andeler	8	20 535	20 535
Sum finansielle anleggsmidler		20 535	20 535
Sum anleggsmidler		2 633 189	1 709 758
Omløpsmidler			
Varer			
Sum varer	6	458 499	476 873
Fordringer			
Kundefordringer	5, 6	20 813	70 453
Andre kortsiktige fordringer	5	204 153	227 602
Sum fordringer		224 966	298 055
Bankinnskudd, kontanter og lignende			
Bankinnskudd	7	1 098 435	1 885 344
Sum bankinnskudd, kontanter og lignende		1 098 435	1 885 344
Sum omløpsmidler		1 781 900	2 660 272
SUM EIENDELER		4 415 089	4 370 030

BALANSE - EGENKAPITAL OG GJELD



Balanse

Beløp i: NOK	Note	2021	2020
Egenkapital			
Innskutt egenkapital			
Aksjekapital	4	100 000	100 000
Sum innskutt egenkapital		100 000	100 000
Opptjent egenkapital			
Annen egenkapital	4	2 090 071	1 909 381
Sum opptjent egenkapital		2 090 071	1 909 381
Sum egenkapital	4	2 190 071	2 009 381
Gjeld			
Langsiktig gjeld			
Utsatt skatt	3	101 694	54 766
Sum avsetninger for forpliktelser		101 694	54 766
Annen langsiktig gjeld			
Gjeld til kredittinstitusjoner	6	1 212 770	1 352 022
Sum annen langsiktig gjeld		1 212 770	1 352 022
Sum langsiktig gjeld		1 314 464	1 406 788
Kortsiktig gjeld			
Leverandørgjeld		159 507	103 174
Betalbar skatt	3		59 448
Skattetrekk og andre offentlige avgifter	7	321 357	441 492
Utbytte	4		
Annen kortsiktig gjeld		429 690	349 747
Sum kortsiktig gjeld		910 554	953 861
Sum gjeld		2 225 018	2 360 648
SUM EGENKAPITAL OG GJELD		4 415 089	4 370 030



Brønnøysundregistrene

ÅRSREGNSKAP FOR REGNSKAPSÅRET 2021 - GENERELL INFORMASJON

Journalnummer: 2022 360446

Enheten

Organisasjonsnummer: 939 354 107
Organisasjonsform: Aksjeselskap
Foretaksnavn: OPTIKER LUNDEMO AS
Forretningsadresse: Repslagerveita 12
7012 TRONDHEIM

Regnskapsår

Årsregnskapets periode: 01.01.2021 - 31.12.2021

Konsern

Morselskap i konsern: Nei

Regnskapsregler

Regler for små foretak benyttet: Ja
Benyttet ved utarbeidelsen av
årsregnskapet til selskapet: Regnskapslovens alminnelige regler

Årsregnskapet fastsatt av kompetent organ

Bekreftet av representant for selskapet: Grete Lundemo Brattset
Dato for fastsettelse av årsregnskapet: 02.05.2022

Revisjon

Selskapet har besluttet at årsregnskapet
ikke skal revideres: Ja
Årsregnskapet er utarbeidet av ekstern
autorisert regnskapsfører: Ja

Grunnlag for avgivelse

År 2021: Årsregnskap er elektronisk innlevert.
År 2020: Tall er hentet fra elektronisk innlevert årsregnskap fra 2021.

Det er ikke krav til at årsregnskapet m.v. som sendes til Regnskapsregisteret er undertegnet. Kontrollen på at dette er utført ligger hos revisor/enhetens øverste organ. Sikkerheten ivaretas ved at innsender har rolle/rettighet for innsending av årsregnskapet via Altinn, og ved at det bekreftes at årsregnskapet er fastsatt av kompetent organ.

Brønnøysundregistrene, 30.05.2022



Organisasjonsnr: 939 354 107
OPTIKER LUNDEMO AS

RESULTATREGNSKAP

Beløp i: NOK	Note	2021	2020
RESULTATREGNSKAP			
Inntekter			
Salgsinntekt		5 120 480	4 889 174
Annen driftsinntekt		388 862	135 254
Sum inntekter		5 509 342	5 024 428
Kostnader			
Varekostnad		1 519 294	1 432 434
Lønn og andre personalkostnader	1	2 449 918	2 067 734
Avskrivning på driftsmidler	2	183 776	235 210
Annen driftskostnad	1	1 096 671	1 065 071
Sum kostnader		5 249 659	4 800 449
Driftsresultat		259 682	223 980
Finansinntekter og finanskostnader			
Andre finansinntekter	8	14 750	12 208
Verdiøkning markedsbaserte omløpsmidler			229
Sum finansinntekter		14 750	12 437
Andre finanskostnader		46 815	55 445
Sum finanskostnader		46 815	55 445
Netto finans		-32 065	-43 008
Ordinært resultat før skattekostnad			
Skattekostnad på ordinært resultat	3	46 928	37 422
Ordinært resultat etter skattekostnad		180 690	143 549
Årsresultat	4	180 690	143 549
Årsresultat etter minoritetsinteresser		180 690	143 549
Totalresultat		180 690	143 549
Overføringer og disponeringer			
Avsatt til annen egenkapital	4	180 690	143 549
Sum overføringer og disponeringer		180 690	143 549



Organisasjonsnr: 939 354 107
OPTIKER LUNDEMO AS

BALANSE

Beløp i: NOK	Note	2021	2020
--------------	------	------	------

BALANSE - EIENDELER

Anleggsmidler

Immaterielle eiendeler

Konsesjoner, patenter o.l.	2		
Utsatt skattefordel	3		

Varige driftsmidler

Tomt og bygninger	2, 6	1 489 954	1 513 870
Inventar og driftsutstyr	2, 6	1 122 700	175 353
Sum varige driftsmidler		2 612 654	1 689 223

Finansielle anleggsmidler

Investeringer i aksjer og andeler	8	20 535	20 535
Sum finansielle anleggsmidler		20 535	20 535

Sum anleggsmidler

		2 633 189	1 709 758
--	--	------------------	------------------

Omløpsmidler

Varer

Sum varer	6	458 499	476 873
-----------	---	---------	---------

Fordringer

Kundefordringer	5, 6	20 813	70 453
Andre kortsiktige fordringer	5	204 153	227 602
Sum fordringer		224 966	298 055

Bankinnskudd, kontanter og lignende

Bankinnskudd	7	1 098 435	1 885 344
Sum bankinnskudd, kontanter og lignende		1 098 435	1 885 344

Sum omløpsmidler

		1 781 900	2 660 272
--	--	------------------	------------------

SUM EIENDELER

		4 415 089	4 370 030
--	--	------------------	------------------

BALANSE - EGENKAPITAL OG GJELD

Egenkapital

Innskutt egenkapital

Aksjekapital	4	100 000	100 000
Sum innskutt egenkapital		100 000	100 000

Opptjent egenkapital



Annen egenkapital	4	2 090 071	1 909 381
Sum opptjent egenkapital		2 090 071	1 909 381
Sum egenkapital	4	2 190 071	2 009 381
Gjeld			
Langsiktig gjeld			
Utsatt skatt	3	101 694	54 766
Sum avsetninger for forpliktelser		101 694	54 766
Annen langsiktig gjeld			
Gjeld til kredittinstitusjoner	6	1 212 770	1 352 022
Sum annen langsiktig gjeld		1 212 770	1 352 022
Sum langsiktig gjeld		1 314 464	1 406 788
Kortsiktig gjeld			
Leverandørgjeld		159 507	103 174
Betalbar skatt	3		59 448
Skattetrekk og andre offentlige avgifter	7	321 357	441 492
Utbytte	4		
Annen kortsiktig gjeld		429 690	349 747
Sum kortsiktig gjeld		910 554	953 861
Sum gjeld		2 225 018	2 360 648
SUM EGENKAPITAL OG GJELD		4 415 089	4 370 030



Organisasjonsnr: 939 354 107
OPTIKER LUNDEMO AS

NOTEOPPLYSNINGER - SELSKAP - alle poster oppgitt i hele tall

Note

Antall aksjer og aksjeeiere

Note

Antall årsverk i regnskapsåret

Virksomheten har hatt følgende antall årsverk:
0.00

Omløpsmidler Startdato Sluttdato Endring

Skattemessig fremf.undersk. Startdato Sluttdato Endring

Kortsiktig gjeld Startdato Sluttdato Endring



Resultatregnskap			
Optiker Lundemo AS			
Driftsinntekter og driftskostnader	Note	2021	2020
Salgsinntekt		5 120 480	4 889 174
Annen driftsinntekt		388 862	135 254
Sum driftsinntekter		<u>5 509 342</u>	<u>5 024 428</u>
Varekostnad		1 519 294	1 432 434
Lønn og andre personalkostnader	1	2 449 918	2 067 734
Avskrivning på driftsmidler	2	183 776	235 210
Annen driftskostnad	1	1 096 671	1 065 071
Sum driftskostnader		<u>5 249 659</u>	<u>4 800 449</u>
Driftsresultat		<u>259 682</u>	<u>223 980</u>
Finansinntekter og finanskostnader			
Andre finansinntekter	8	14 750	12 208
Verdiøkning markedsbaserte omløpsmidler		0	229
Andre finanskostnader		46 815	55 445
Resultat av finansposter		<u>-32 065</u>	<u>-43 008</u>
Ordinært resultat før skattekostnad		227 618	180 971
Skattekostnad på ordinært resultat	3	46 928	37 422
Årsresultat	4	<u>180 690</u>	<u>143 549</u>
Overføringer			
Avsatt til annen egenkapital	4	180 690	143 549
Sum overføringer		<u>180 690</u>	<u>143 549</u>






Balanse			
Optiker Lundemo AS			
EIENDELER	Note	31.12.21	31.12.20
Anleggsmidler			
Varige driftsmidler			
Tomt og bygninger	2, 6	1 489 954	1 513 870
Inventar og driftsutstyr	2, 6	1 122 700	175 353
Sum varige driftsmidler		<u>2 612 654</u>	<u>1 689 223</u>
Finansielle anleggsmidler			
Investeringer i aksjer og andeler	8	20 535	20 535
Sum finansielle anleggsmidler		<u>20 535</u>	<u>20 535</u>
Sum anleggsmidler		<u>2 633 189</u>	<u>1 709 758</u>
Omløpsmidler			
Lager av varer	6	458 499	476 873
Kundefordringer	5, 6	20 813	70 453
Andre kortsiktige fordringer	5	204 153	227 602
Bankinnskudd	7	1 098 435	1 885 344
Sum omløpsmidler		<u>1 781 900</u>	<u>2 660 272</u>
SUM EIENDELER		<u>4 415 089</u>	<u>4 370 030</u>



Balanse			
Optiker Lundemo AS			
EGENKAPITAL OG GJELD	Note	31.12.21	31.12.20
Egenkapital			
Innskutt egenkapital			
Aksjekapital	4	100 000	100 000
Sum innskutt egenkapital		100 000	100 000
Opptjent egenkapital			
Annen egenkapital	4	2 090 071	1 909 381
Sum opptjent egenkapital		2 090 071	1 909 381
Sum egenkapital	4	2 190 071	2 009 381
Gjeld			
Utsatt skatt			
Utsatt skatt	3	101 694	54 766
Sum avsetning for forplikelser		101 694	54 766
Gjeld til kredittinstitusjoner			
Gjeld til kredittinstitusjoner	6	1 212 770	1 352 022
Sum langsiktig gjeld		1 212 770	1 352 022
Kortsiktig gjeld			
Leverandørgjeld		159 507	103 174
Betalbar skatt	3	0	59 448
Skattetrekk og andre offentlige avgifter	7	321 357	441 492
Annen kortsiktig gjeld		429 690	349 747
Sum kortsiktig gjeld		910 554	953 861
Sum gjeld		2 225 018	2 360 648
SUM EGENKAPITAL OG GJELD		4 415 089	4 370 030

Trondheim 02.05.22
Styret i Optiker Lundemo AS

 Olav Andreas Brattset styrets leder	 Grete Lundemo Brattset styremedlem/daglig leder	 Christin Uvsløkk styremedlem
---	---	--

Optiker Lundemo AS Side 3



Noter til årsregnskapet 2021

Optiker Lundemo AS

Regnskapsprinsipper

Årsregnskapet er satt opp i samsvar med regnskapsloven og god regnskapsskikk for små foretak.

Vurdering og klassifisering av eiendeler og gjeld

Eiendeler bestemt til varig eie eller bruk er klassifisert som anleggsmidler. Andre eiendeler er klassifisert som omløpsmidler. Fordringer som skal tilbakebetales innen ett år er uansett klassifisert som omløpsmidler. Ved klassifisering av kortsiktig og langsiktig gjeld er analoge kriterier lagt til grunn.

Omløpsmidler vurderes til laveste av anskaffelseskost og virkelig verdi. Kortsiktig gjeld balanseføres til nominelt mottatt beløp på etableringstidspunktet.

Enkelte poster er vurdert etter andre regler, og redegjøres for nedenfor.

Fordringer

Kundefordringer og andre fordringer er vurdert til virkelig verdi.

Varelager

Varelager er vurdert til laveste av verdi av anskaffelseskost og virkelig verdi.

Skattekostnad og utsatt skatt

Skatter kostnadsføres når de påløper, det vil si at skattekostnaden er knyttet til det regnskapsmessige resultat før skatt.

Skattekostnaden består av betalbar skatt (skatt på årets skattepliktige inntekt) og endring i netto utsatt skatt. Skattekostnaden fordeles på ordinært resultat og resultat av ekstraordinære poster i henhold til skattegrunnlaget. Utsatt skatt og utsatt skattefordel er presentert netto i balansen. Skattekostnaden er knyttet til det regnskapsmessige resultat og består av endring i netto utsatt skatt.

Driftsinntekter og kostnader

Inntektsføring skjer etter opptjeningsprinsippet som normalt vil være leveringstidspunktet for varer og tjenester. Kostnader medtas etter sammenstillingsprinsippet, dvs at kostnader medtas i samme periode som tilhørende inntekter inntektsføres.

Fortsatt drift

Selskapet ble ikke direkte påvirket av koronaviruset (Covid-19) i 2021 og har derfor hatt normal drift. På bakgrunn av dette bekreftes det i samsvar med regnskapslovens § 7-46 at forutsetningene for fortsatt drift er tilstede og at årsregnskapet er satt opp under denne forutsetning.



Note 1 Ansatte, godtgjørelser, lån til ansatte m.v.

Lønnskostnader består av følgende poster:	2021	2020
Lønninger	1 866 587	1 554 867
Styrehonorar	220 000	160 000
Arbeidsgiveravgift	289 780	281 037
Pensjonskostnader	34 941	33 861
Andre lønnskostnader	38 611	37 969
Sum lønnskostnader	2 449 918	2 067 734
Gjennomsnittlig antall ansatte	3	3

Det er ikke gitt lån eller stillet sikkerhet til fordel for selskapets styre eller ledende personer.

Selskapet er pliktig til å ha tjenstepensjonsordning etter lov om obligatorisk tjenstepensjon og oppfyller kravene til denne ordningen.

Selskapet har fravalgt revisjon og har derfor ikke revisjonshonorar i regnskapet for 2021.

Note 2 Anleggsmidler

	Maskiner, inventar	Bygning	Tomt	Sum
Kostpris 01.01.	5 230 004	2 054 677	182 000	7 466 681
Tilgang i året	1 107 207	-		1 107 207
Avgang	-			-
Anskaffelseskost 31.12.	6 337 211	2 054 677	182 000	8 573 888
Akkumulert avskrivning	(5 214 511)	(746 723)		(5 961 234)
Bokført verdi 31.12.	1 122 700	1 307 954	182 000	2 612 654
Årets avskrivning	159 860	23 916		183 776



Note 3 Skattekostnad

Årets skattekostnad:

Resultatført skatt på ordinært resultat:	2021	2020
Betalbar skatt	0	59 448
Endring utsatt skatt / utsatt skattefordel	46 928	-22 026
Skattekostnad ordinært resultat	46 928	37 422

Betalbar skatt i årets skattekostnad:

	2021	2020
Ordinært resultat før skatt	227 618	180 971
Endring i midlertidige forskjeller	-370 073	100 117
Permanente forskjeller	-14 307	-10 868
Anvendelse av fremførbart underskudd	0	0
Grunnlag betalbar skatt	-156 762	270 220
Betalbar skatt på årets ordinære resultat	0	59 448
Sum betalbar skatt ordinært resultat	0	59 448

Betalbar skatt i balansen:

Betalbar skatt på årets resultat	0	59 448
Sum betalbar skatt i balansen	0	59 448

Skatteeffekten av midlertidige forskjeller og underskudd til fremføring som har gitt opphav til utsatt skatt og utsatte skattefordeler, spesifisert på typer av midlertidige forskjeller:

	2020	2021	Endring
Omløpsmidler	-	-	-
Driftsmidler	257 236	627 309	-370 073
Fordringer	-8 300	-8 300	-
Kortsiktig gjeld	0	0	-
Avsetning bonus	0	0	-
Fremførbart underskudd	0	-156 763	156 763
Grunnlag for beregning av utsatt skatt	248 936	462 246	-213 310
Anvendt skattesats:	22 %	22 %	
Utsatt skatt:	54 766	101 694	-46 928



Note 4 Egenkapital og aksjonærinformasjon

	Aksjekapital	Annen EK	Sum
Pr. 01.01.21	100 000	1 909 381	2 009 381
Årets resultat		180 690	180 690
Avsatt utbytte		-	-
Pr. 31.12.21	100 000	2 090 071	2 190 071

Selskapets aksjonærer er:	Ant aksjer	Eierandel	Rolle
Grete L. Brattset	51	51 %	daglig leder
Anne Lundemo	10	10 %	
Lundemo Eiendom AS	39	39 %	

Aksjekapitalen er på kr 100.000,- og består av 100 aksjer, pålydende kr 1 000,-. Aksjekapitalen består av kun en aksjeklasse, med lik stemmerett for alle aksjer.

Note 5 Fordringer

Fordringer er vurdert til pålydende. Avsetning for påregnelig tap på fordring utgjør kr. 8.300,-.

Ingen fordringer har forfall senere enn ett år etter regnskapsårets slutt.

Note 6 Langsiktig gjeld, pantstillelser og garantier

Langsiktig gjeld til kredittinstitusjoner, stor kr 1.212.770,- er sikret med pant i

- varelager, bokført verdi kr 458.499,-
- utestående fordringer, bokført verdi kr 20.813,-
- forretningsseiendom, bokført verdi kr 1.489.954,-
- driftstilbehør, bokført verdi kr 1.122.700,-.

Gjelden forfaller mer enn 5 år etter regnskapsårets slutt.

Note 7 Bundne midler

Bundne skattetreksmidler utgjør kr 111.853,-. Skyldig skattetrekk pr. 31.12.21 utgjør kr 122.107,-. Manglende beløp er overført i 2022.

Note 8 Aksjer i andre selskapet

Selskapet eier 1 000 aksjer i C-Optik Holding AS til pålydende kr. 1,- pr. aksje. Bokført verdi er kr. 20.535,-. Det er mottatt utbytte med kr 14.750,- i 2021.