



## ÅRSREGNSKAPET FOR REGNSKAPSÅRET 2015 - GENERELL INFORMASJON

### Enheten

Organisasjonsnummer: 990 164 207  
Organisasjonsform: Aksjeselskap  
Foretaksnavn: MUSIC RETAIL HOLDING AS  
Forretningsadresse: Trondheimsveien 2  
0560 OSLO

### Regnskapsår

Årsregnskapets periode: 01.01.2015 - 31.12.2015

### Konsern

Mørselskap i konsern: Ja  
Konsernregnskap lagt ved: Ja

### Regnskapsregler

Regler for små foretak benyttet: Nei  
Benyttet ved utarbeidelsen av årsregnskapet til selskapet: Regnskapslovens alminnelige regler  
Benyttet ved utarbeidelsen av årsregnskapet til konsernet: Regnskapslovens alminnelige regler

### Årsregnskapet fastsatt av kompetent organ

Bekreftet av representant for selskapet: Johan Henrik Olausson  
Dato for fastsettelse av årsregnskapet: 15.06.2016

### Grunnlag for avgivelse

År 2015: Årsregnskapet er elektronisk innlevert  
År 2014: Tall er hentet fra elektronisk innlevert årsregnskap fra 2015

*Det er ikke krav til at årsregnskapet m.v. som sendes til Regnskapsregisteret er undertegnet. Kontrollen på at dette er utført ligger hos revisor/enhetens øverste organ. Sikkerheten ivaretas ved at innsender har rolle/rettighet for innsending av årsregnskapet via Altinn, og ved at det bekreftes at årsregnskapet er fastsatt av kompetent organ.*

Brønnøysundregistrene, 11.10.2019



## Resultatregnskap

Beløp i: NOK	Note	2015	2014
<b>RESULTATREGNSKAP</b>			
Salgsinntekt	2		
Annen driftsinntekt	2		
<b>Kostnader</b>			
Lønnskostnad	3	128 000	129 000
Avskrivning på varige driftsmidler og immaterielle eiendeler	6,7		
Annen driftskostnad	3	2 045 000	162 000
<b>Sum kostnader</b>		<b>2 173 000</b>	<b>291 000</b>
<b>Driftsresultat</b>		<b>-2 173 000</b>	<b>-291 000</b>
<b>Finansinntekter og finanskostnader</b>			
Annen renteinntekt		2 116 000	2 830 000
Annen finansinntekt	4	7 422 000	7 464 000
<b>Sum finansinntekter</b>		<b>9 538 000</b>	<b>10 294 000</b>
Annen rentekostnad		9 564 000	7 372 000
Annen finanskostnad	4	9 234 000	2 795 000
<b>Sum finanskostnader</b>		<b>18 798 000</b>	<b>10 167 000</b>
<b>Netto finans</b>		<b>-9 260 000</b>	<b>127 000</b>
<b>Ordinært resultat før skattekostnad</b>		<b>-11 433 000</b>	<b>-164 000</b>
Skattekostnad på ordinært resultat	5	-2 644 000	-44 000
<b>Ordinært resultat etter skattekostnad</b>		<b>-8 789 000</b>	<b>-120 000</b>
<b>Årsresultat</b>		<b>-8 789 000</b>	<b>-120 000</b>
<b>Overføringer og disponeringer</b>			
Udekket tap		-8 789 000	-120 000
<b>Sum overføringer og disponeringer</b>		<b>-8 789 000</b>	<b>-120 000</b>



## Balanse

Beløp i: NOK	Note	2015	2014
<b>BALANSE - EIENDELER</b>			
<b>Anleggsmidler</b>			
<b>Immaterielle eiendeler</b>			
Lisenser og software	6		
Utsatt skattefordel	5	7 729 000	5 085 000
Goodwill	6		
<b>Sum immaterielle eiendeler</b>		<b>7 729 000</b>	<b>5 085 000</b>
Tomter, bygninger og annen fast eiendom	7, 11		
Driftsløsøre, inventar, verktøy, kontormaskiner og lignende	7, 11		
<b>Finansielle anleggsmidler</b>			
Investering i datterselskap	8	316 768 000	316 768 000
Obligasjoner og andre fordringer	11		
Langsiktig fordring på konsernselskap			3 695 000
<b>Sum finansielle anleggsmidler</b>		<b>316 768 000</b>	<b>320 463 000</b>
<b>Sum anleggsmidler</b>		<b>324 497 000</b>	<b>325 548 000</b>
<b>Omløpsmidler</b>			
<b>Varer</b>			
Varer	11		
<b>Fordringer</b>			
Kundefordringer	11		
Andre fordringer		307 000	
Konsernfordringer	10	5 313 000	27 460 000
<b>Sum fordringer</b>		<b>5 620 000</b>	<b>27 460 000</b>
<b>Bankinnskudd, kontanter og lignende</b>			
Bankinnskudd, kontanter og lignende	12	34 508 000	32 650 000
<b>Sum bankinnskudd, kontanter og lignende</b>		<b>34 508 000</b>	<b>32 650 000</b>
<b>Sum omløpsmidler</b>		<b>40 128 000</b>	<b>60 110 000</b>
<b>SUM EIENDELER</b>		<b>364 625 000</b>	<b>385 658 000</b>



## Balanse

Beløp i: NOK	Note	2015	2014
<b>BALANSE - EGENKAPITAL OG GJELD</b>			
<b>Egenkapital</b>			
<b>Innskutt egenkapital</b>			
Aksjekapital	13, 14	4 988 000	4 988 000
Overkurs		308 476 000	308 476 000
<b>Sum innskutt egenkapital</b>		<b>313 464 000</b>	<b>313 464 000</b>
<b>Opptjent egenkapital</b>			
Udekket tap		38 026 000	29 237 000
<b>Sum opptjent egenkapital</b>		<b>-38 026 000</b>	<b>-29 237 000</b>
<b>Sum egenkapital</b>	14	<b>275 438 000</b>	<b>284 227 000</b>
<b>Gjeld</b>			
<b>Langsiktig gjeld</b>			
Utsatt skatt	5		
<b>Annen langsiktig gjeld</b>			
Gjeld til kredittinstitusjoner	11	20 950 000	
Øvrig langsiktig gjeld	11		
Gjeld til konsernselskap		10 403 000	
<b>Sum annen langsiktig gjeld</b>		<b>31 353 000</b>	
<b>Sum langsiktig gjeld</b>		<b>31 353 000</b>	<b>0</b>
<b>Kortsiktig gjeld</b>			
Konvertible lån	11	29 938 000	29 838 000
Gjeld til kredittinstitusjoner	11		30 060 000
Leverandørgjeld		1 070 000	149 000
Betalbar skatt	5		
Skyldige offentlige avgifter			64 000
Kortsiktig konserngjeld	10	16 477 000	35 016 000
Annen kortsiktig gjeld		10 349 000	6 204 000
<b>Sum kortsiktig gjeld</b>		<b>57 834 000</b>	<b>101 331 000</b>
<b>Sum gjeld</b>		<b>89 187 000</b>	<b>101 331 000</b>



## Balanse

<b>Beløp i: NOK</b>	<b>Note</b>	<b>2015</b>	<b>2014</b>
<b>SUM EGENKAPITAL OG GJELD</b>		<b>364 625 000</b>	<b>385 558 000</b>



## Konsernets resultatregnskap

Beløp i: NOK	Note	2015	2014
<b>RESULTATREGNSKAP</b>			
<b>Inntekter</b>			
Salgsinntekt	2	861 517 000	787 350 000
Annen driftsinntekt	2	4 305 000	7 139 000
<b>Sum inntekter</b>		<b>865 822 000</b>	<b>794 489 000</b>
<b>Kostnader</b>			
Varekostnad		598 453 000	530 474 000
Lønnskostnad	3	161 410 000	156 904 000
Avskrivning på varige driftsmidler og immaterielle eiendeler	6,7	24 561 000	24 338 000
Annen driftskostnad	3	98 216 000	96 624 000
<b>Sum kostnader</b>		<b>882 640 000</b>	<b>808 340 000</b>
<b>Driftsresultat</b>		<b>-16 818 000</b>	<b>-13 851 000</b>
<b>Finansinntekter og finanskostnader</b>			
Annen renteinntekt		2 411 000	2 965 000
Annen finansinntekt	4	6 564 000	4 274 000
<b>Sum finansinntekter</b>		<b>8 975 000</b>	<b>7 239 000</b>
Annen rentekostnad	4	12 591 000	10 633 000
Annen finanskostnad		17 038 000	9 887 000
<b>Sum finanskostnader</b>		<b>29 629 000</b>	<b>20 520 000</b>
<b>Netto finans</b>		<b>-20 654 000</b>	<b>-13 281 000</b>
<b>Ordinært resultat før skattekostnad</b>		<b>-37 472 000</b>	<b>-27 132 000</b>
Skattekostnad på ordinært resultat	5	-1 350 000	505 000
<b>Ordinært resultat etter skattekostnad</b>		<b>-36 122 000</b>	<b>-27 637 000</b>
<b>Årsresultat</b>		<b>-36 122 000</b>	<b>-27 637 000</b>



## Konsernets balanse

Beløp i: NOK	Note	2015	2014
<b>BALANSE - EIENDELER</b>			
<b>Anleggsmidler</b>			
<b>Immaterielle eiendeler</b>			
Lisenser og software	6	12 127 000	10 231 000
Utsatt skattefordel	5	13 406 000	11 463 000
Goodwill	6	132 071 000	149 797 000
<b>Sum immaterielle eiendeler</b>		<b>157 604 000</b>	<b>171 491 000</b>
<b>Varige driftsmidler</b>			
Tomter, bygninger og annen fast eiendom	7, 11	3 304 000	3 352 000
Driftsløsøre, inventar, verktøy, kontormaskiner og lignende	7, 11	5 934 000	11 377 000
<b>Sum varige driftsmidler</b>		<b>9 238 000</b>	<b>14 729 000</b>
<b>Finansielle anleggsmidler</b>			
Investering i datterselskap	8		
Investeringer i aksjer og andeler		134 000	104 000
Obligasjoner og andre fordringer	11	2 541 000	2 820 000
<b>Sum finansielle anleggsmidler</b>		<b>2 675 000</b>	<b>2 924 000</b>
<b>Sum anleggsmidler</b>		<b>169 517 000</b>	<b>189 144 000</b>
<b>Omløpsmidler</b>			
<b>Varer</b>			
Varer	11	203 533 000	213 602 000
<b>Sum varer</b>		<b>203 533 000</b>	<b>213 602 000</b>
<b>Fordringer</b>			
Kundefordringer	11	64 185 000	57 935 000
Andre fordringer		39 319 000	33 561 000
Konsernfordringer	10		
<b>Sum fordringer</b>		<b>103 504 000</b>	<b>91 496 000</b>
<b>Bankinnskudd, kontanter og lignende</b>			
Bankinnskudd, kontanter og lignende	12	39 559 000	41 798 000
<b>Sum bankinnskudd, kontanter og lignende</b>		<b>39 559 000</b>	<b>41 798 000</b>



## Konsernets balanse

Beløp i: NOK	Note	2015	2014
Sum omløpsmidler		346 596 000	346 896 000
<b>SUM EIENDELER</b>		<b>516 113 000</b>	<b>536 040 000</b>
<b>BALANSE - EGENKAPITAL OG GJELD</b>			
<b>Egenkapital</b>			
<b>Innskutt egenkapital</b>			
Aksjekapital	13, 14	4 988 000	4 988 000
Overkurs		308 476 000	308 476 000
<b>Sum innskutt egenkapital</b>		<b>313 464 000</b>	<b>313 464 000</b>
<b>Opptjent egenkapital</b>			
Udekket tap		125 134 000	96 437 000
<b>Sum opptjent egenkapital</b>		<b>-125 134 000</b>	<b>-96 437 000</b>
<b>Sum egenkapital</b>	14	<b>188 330 000</b>	<b>217 027 000</b>
<b>Gjeld</b>			
<b>Langsiktig gjeld</b>			
Utsatt skatt	5	3 360 000	4 177 000
Andre avsetninger for forpliktelser			78 000
<b>Sum avsetninger for forpliktelser</b>		<b>3 360 000</b>	<b>4 255 000</b>
<b>Annen langsiktig gjeld</b>			
Gjeld til kredittinstitusjoner	11	23 169 000	2 435 000
Øvrig langsiktig gjeld	11		2 040 000
<b>Sum annen langsiktig gjeld</b>		<b>23 169 000</b>	<b>4 475 000</b>
<b>Sum langsiktig gjeld</b>		<b>26 529 000</b>	<b>8 730 000</b>
<b>Kortsiktig gjeld</b>			
Konvertible lån	11	29 938 000	29 938 000
Gjeld til kredittinstitusjoner	11	12 243 000	30 060 000
Leverandørgjeld		172 428 000	172 360 000
Betalbar skatt	5	1 207 000	1 286 000
Skyldige offentlige avgifter		21 076 000	5 660 000
Kortsiktig konserngjeld	10		



## Konsernets balanse

<b>Beløp i: NOK</b>	<b>Note</b>	<b>2015</b>	<b>2014</b>
Annen kortsiktig gjeld		64 362 000	70 979 000
<b>Sum kortsiktig gjeld</b>		<b>301 254 000</b>	<b>310 283 000</b>
<b>Sum gjeld</b>		<b>327 783 000</b>	<b>319 013 000</b>
<b>SUM EGENKAPITAL OG GJELD</b>		<b>516 113 000</b>	<b>536 040 000</b>



## RSM Norge AS

Filipstad Brygge 1, 0252 Oslo  
Pb. 1312 Vikta, 0112 Oslo  
Org.nr: 982 316 588 MVA

T +47 23 11 42 00

F +47 23 11 42 01

[www.rsmnorge.no](http://www.rsmnorge.no)

Til generalforsamlingen i  
Music Retail Holding AS

## REVISORS BERETNING

### Uttalelse om årsregnskapet

Vi har revidert årsregnskapet for Music Retail Holding AS som består av selskapsregnskap, som viser et underskudd på kr 8 789 000, og konsernregnskap, som viser et underskudd på kr 36 122 000. Selskapsregnskapet og konsernregnskapet består av balanse per 31. desember 2015, resultatregnskap og kontantstrømoppstilling for regnskapsåret avsluttet per denne datoen, og en beskrivelse av vesentlige anvendte regnskapsprinsipper og andre noteopplysninger.

### Styret og daglig leders ansvar for årsregnskapet

Styret og daglig leder er ansvarlig for å utarbeide årsregnskapet og for at det gir et rettviseende bilde i samsvar med regnskapslovens regler og god regnskapsskikk i Norge, og for slik intern kontroll som styret og daglig leder finner nødvendig for å muliggjøre utarbeidelsen av et årsregnskap som ikke inneholder vesentlig feilinformasjon, verken som følge av misligheter eller feil.

### Revisors oppgaver og plikter

Vår oppgave er å gi uttrykk for en mening om dette årsregnskapet på bakgrunn av vår revisjon. Vi har gjennomført revisjonen i samsvar med lov, forskrift og god revisjonsskikk i Norge, herunder International Standards on Auditing. Revisjonsstandardene krever at vi etterlever etiske krav og planlegger og gjennomfører revisjonen for å oppnå betryggende sikkerhet for at årsregnskapet ikke inneholder vesentlig feilinformasjon.

En revisjon innebærer utførelse av handlinger for å innhente revisjonsbevis for beløpene og opplysningene i årsregnskapet. De valgte handlingene avhenger av revisors skjønn, herunder vurderingen av risikoene for at årsregnskapet inneholder vesentlig feilinformasjon, enten det skyldes misligheter eller feil. Ved en slik risikovurdering tar revisor hensyn til den interne kontrollen som er relevant for selskapets utarbeidelse av et årsregnskap som gir et rettviseende bilde. Formålet er å utforme revisjonshandlinger som er hensiktsmessige etter omstendighetene, men ikke for å gi uttrykk for en mening om effektiviteten av selskapets interne kontroll. En revisjon omfatter også en vurdering av om de anvendte regnskapsprinsippene er hensiktsmessige og om regnskapsestimatene utarbeidet av ledelsen er rimelige, samt en vurdering av den samlede presentasjonen av årsregnskapet.

Etter vår oppfatning er innhentet revisjonsbevis tilstrekkelig og hensiktsmessig som grunnlag for vår konklusjon.

### Konklusjon

Etter vår mening er årsregnskapet avgitt i samsvar med lov og forskrifter og gir et rettviseende bilde av selskapets og konsernet Music Retail Holding AS finansielle stilling per 31. desember 2015 og av resultater og kontantstrømmer for regnskapsåret som ble avsluttet per denne datoen i samsvar med regnskapslovens regler og god regnskapsskikk i Norge.

**THE POWER OF BEING UNDERSTOOD**  
AUDIT | TAX | CONSULTING

Medlem av Den Norske Revisorforening

RSM Norge AS is a member of the RSM network and trades as RSM. RSM is the trading name used by the members of the RSM network. Each member of the RSM network is an independent accounting and consulting firm which practices in its own right. The RSM network is not itself a separate legal entity in any jurisdiction.



Revisors beretning 2015 for Music Retail Holding AS

#### Uttalelse om øvrige forhold

##### *Konklusjon om årsberetningen*

Basert på vår revisjon av årsregnskapet som beskrevet ovenfor, mener vi at opplysningene i årsberetningen om årsregnskapet, og om forutsetningen om fortsatt drift er konsistente med årsregnskapet og er i samsvar med lov og forskrifter.

##### *Konklusjon om registrering og dokumentasjon*

Basert på vår revisjon av årsregnskapet som beskrevet ovenfor, og kontrollhandlinger vi har funnet nødvendig i henhold til internasjonal standard for attestasjonsoppdrag (ISAE) 3000 «Attestasjonsoppdrag som ikke er revisjon eller forenklet revisorkontroll av historisk finansiell informasjon», mener vi at ledelsen har oppfylt sin plikt til å sørge for ordentlig og oversiktlig registrering og dokumentasjon av selskapets regnskapsopplysninger i samsvar med lov og god bokføringsskikk i Norge.

Oslo, 10. mai 2016  
RSM Norge AS

Erik Olsen  
Statsautorisert revisor



## Music Retail Holding AS - Årsberetning for 2015

### Selskapets drift

Music Retail Holding ("MRH") sin virksomhet er salg av musikkinstrumenter. Salg til slutt kunder skjer gjennom handelskjeden 4Sound samt gjennom webbutikker. MRH driver også grossistvirksomhet og tilbyr musikk skole undervisning. Selskapet er deleier i PlayAlong. MRH er den største aktøren i Norden innen konsernets virksomhetsområder. 4Sound har et landsdekkende nettverk av butikker. Konsernets salg via nettet har økt med 30 % i 2015. Det har også vært god vekst hittil i 2016. Netthandelen er et fokusområde.

Luthman er den største grossistvirksomheten innen konsernets markedssegmenter i Norden. Luthman er generalagent for et stort antall av verdens ledende produsenter og merker

I 2015 har MRH konsolidert virksomheten.

### Marked

Det nordiske markedet har i flere år vært preget av fallende priser og pressede marginer. Gjennom økt transparens, er prisene i det nordiske markedet gradvis justert ned til prisnivået i de andre europeiske land. Konsumprisene i Skandinavia er sterkt påvirket av konsumprisene i euroområdet. Valutautviklingen EUR/SEK har vært relativt stabil i 2015. Imidlertid har utviklingen mellom USD/SEK vært negativ for konsernet. Dette på grunn av økte importpriser.

Over tid justeres innkjøpsprisene for MRH og de andre skandinaviske aktørene ihht. valutasisituasjonen.

Siden mange skandinaviske grossister og detaljister gjennom flere år har hatt et fallende salg, er imidlertid aktørene forsiktige med å øke prisene.

### Resultater

Konsernets omsetning i 2015 utgjorde MNOK 865,8 (794,5), en økning på 9 prosent sammenlignet med 2014.

Driftsresultatet etter avskrivninger ble MNOK -16,8 (-13,8). Resultatet er svakt pga. omstrukturingskostninger ifbm. sentralisering og marginfall pga. lagerreduksjoner.

### Balanse

Konsernets egenkapital utgjorde MNOK 188,3 (217,0) den 31. desember 2015. Totalkapitalen utgjorde MNOK 516,1 (536,0). Egenkapitalandelen var dermed 36 prosent (40) prosent.

Konsernets goodwill utgjorde MNOK 132,1 (149,8).



Rentebærende gjeld (eksklusive konvertible lån) beløp seg til MNOK 35,3 pr. 31. desember 2015. Konsernet hadde en kontantbeholdning på MNOK 39,6 mill pr. nytt år.

Oppkjøpslånet som ble etablert i forbindelse med kjøp av virksomhetene er nedbetalt. MRH har tatt opp et konvertibelt lån på cirka MNOK 30 fra NorgesInvestor IV AS.

Konsernets varelager utgjorde MNOK 203,5 (213,6) den 31. desember 2015. MRH har fortsatt en for høy kapitalbinding i lager. Hittil i 2016 er varelageret redusert. MRH har iverksatt en rekke tiltak for ytterligere å redusere kapitalbindingen i lageret.

## Organisasjon og miljø

Konsernets virksomhet påvirker det ytre miljø gjennom at virksomheten er avhengig av transport av varer. Virksomheten forbruker også en forholdsvis stor mengde emballasje.

MRH forsøker å minimere miljøpåvirkningen av virksomheten. MRH strever for å gjennomføre transportene så effektivt som mulig. Det arbeides også for å gjenvinne emballasje, kontorpapir og lignende.

Det indre miljøet i virksomheten oppfattes som godt, og kjennetegnes ved fagkompetanse og yrkes stolthet.

Det er ikke registrert ulykker eller skadetilfeller i regnskapsperioden. Det har i 2015 ikke vært sykefravær i morselskapet. Sykefraværet totalt i konsernet utgjorde cirka 2,5 prosent av det totale antall årlige arbeidstimer. Sykefraværet anses å være på et nivå som er normalt for denne type virksomhet. Konsernets arbeider på ulike sett for å bedre de ansattes helse.

Gjennomsnittlig antall årsverk i konsernet i 2015 var 361,6(339,7). Fordelingen mellom menn og kvinner var 93 prosent menn og 7 prosent kvinner. Morselskapets styre består av fire menn og en kvinne. Konsernledelsen består av ni menn og en kvinne. MRH-konsernets retningslinjer er tydelige på at kjønn ikke skal være avgjørende ved ansettelser, lønnsnivå eller karrieremuligheter. Styret er seg bevisst de samfunnsmessige forventningene om tiltak for å fremme likestilling i virksomheten.

Diskrimineringslovens formål er å fremme likestilling samt sikre like muligheter uavhengig av etnisitet, nasjonal opprinnelse, hudfarge, språk, religion og livssyn. Konsernet arbeider aktivt og planmessig for å fremme lovens formål. Aktivitetene omfatter rekruttering, lønns- og arbeidsvilkår, forfremmelser, utviklingsmuligheter og beskyttelse mot trakassering.

## Generelle usikkerhetsfaktorer

Den overordnede risikoen i MRHs markeder anses som lav. I og med at den internasjonale web-handelen vokser, utlignes prisene på tvers av landegrensene. Prisene på produktene MRH selger, settes i stadig større grad internasjonalt. MRHs driftskostnader, slik som lønn og husleie, har økt i takt med den generelle økningen i de markeder hvor MRH opererer. Det er vanskelig å kompensere for denne type driftskostnader ved å øke prisene. Dette betyr at MRH må arbeide for å forbedre bruttomarginene gjennom sortimentsstyring og gjennom forhandlinger med leverandørene.



MRH arbeider aktivt for å effektivisere driften. Dette gjøres ved å utvikle konsernovergripende funksjoner, slik at konsernets kostnader, for eksempel til innkjøp, markedsføring, IT, logistikk og økonomiforvaltning reduseres. MRH arbeider også for å øke effektiviteten i butikkene ved å øke salget per arbeidet time og per arealenhet. Selskapets nettsalg har god økning.

## Finansielle risikofaktorer

Konsernet er utsatt for kreditt, likviditet, rente- og valutarisiko i sin ordinære forretningsvirksomhet. Selskapet ønsker å ha en normal risikoeksponering innenfor disse områdene.

Kredittrisikoen er primært knyttet til agenturvirksomhet, som selger til detaljister i Norden. Detaljistleddet er i liten grad utsatt for kredittrisiko på grunn av kontantsalg, forbruksfinansiering og kortkjøp.

Selskapet har renterisiko ettersom konsernet hadde en rentebærende gjeld på NOK 35,4 (45,4) millioner (eksklusive konvertibelt lån) ved utgangen av 2015. Konsernet har hoveddelen av sine lån med flytende rente, og er dermed eksponert for endringer i korte renter.

Likviditetsrisiko er risiko for at konsernet ikke kan oppfylle selskapets løpende finansielle forpliktelser etterhvert som de forfaller. Det er opprettet et flervaluta konsernkontosystem i Nordea med en kredittramme på ca. MNOK 100.

Løpende valutarisiko finnes primært i agenturvirksomheten, hvor kurssikring ved innkjøp normalt ikke gjennomføres. Imidlertid er det i bransjen praksis for å foreta prisendringer ved større kursbevegelser.

Konsernets kassekreditt er i NOK, DKK og SEK. Dette gjør at selskapsverdiene i betydelig grad er sikret mot endringer i valutakursene.

## UTSIKTER

Styret bekrefter at forutsetningen for videre drift er til stede.

MRH forventer at markedssituasjonen vil bedre seg noe i 2016. Konsernet har en sterk posisjon i det nordiske markedet. Selskapet kjennetegnes av et omfattende nettverk av butikker, konkurransedyktig webhandel, Pro Audio produkter, en god logistikkfunksjon, en sterk grossistfunksjon og musikk-skole tilbud. Dette gjør at MRH besitter avgjørende fordeler sammenlignet med andre aktører i markedet.


Gjennom de endringer som er implementert i organisasjonen i 2015, har MRH skapt et bedre grunnlag for å dra nytte av konsernets størrelse og markedsposisjon. MRH'S netthandel er nå skalerbar og kan således tilbys i flere markeder. Styret ser gode muligheter for netthandel i det Europeiske markedet.

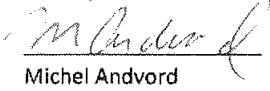
MRH vil fortsette å arbeide for å øke konsernets lønnsomhet de kommende år.





Styret i Music Retail Holding AS


Oslo, 3. mai 2016


  
Jan Gunnar Hartvig  
Styrets leder

  
Michel Andvord  
Styremedlem

  
Pär-Olof Persson  
Styremedlem

  
Leif Almstedt  
Styremedlem

  
Anneli Brodin  
Styremedlem

  
Henrik Olausson  
Administrerende direktør





Alle tall i hele 1 000

<b>Balanse</b>					
<b>Music Retail Holding AS</b>					
<b>Mor</b>			<b>Konsern</b>		
2014	2015	Note	2015	2014	
		<b>Eiendeler</b>			
		<b>Anleggsmidler</b>			
		<b>Immaterielle eiendeler</b>			
		6 Lisenser og software	12 127	10 231	
5 085	7 729	5 Utsatt skattefordel	13 406	11 463	
		6 Goodwill	132 071	149 797	
<b>5 085</b>	<b>7 729</b>	<b>Sum immaterielle eiendeler</b>	<b>157 604</b>	<b>171 491</b>	
		<b>Varige driftsmidler</b>			
		7, 11 Fast eiendom	3 304	3 352	
		7, 11 Driftsløsøre, inventar o.a. utstyr	5 934	11 377	
<b>0</b>	<b>0</b>	<b>Sum varige driftsmidler</b>	<b>9 238</b>	<b>14 729</b>	
		<b>Finansielle anleggsmidler</b>			
316 768	316 768	8 Inv. i foretak i samme konsern			
3 695	0	Investeringer i aksjer og andeler	134	104	
		Langsiktig fordring på konsernselskap			
		11 Obligasjoner og andre fordringer	2 541	2 820	
<b>320 463</b>	<b>316 768</b>	<b>Sum finansielle anleggsmidler</b>	<b>2 675</b>	<b>2 924</b>	
<b>325 548</b>	<b>324 497</b>	<b>Sum anleggsmidler</b>	<b>169 517</b>	<b>189 144</b>	
		<b>Omløpsmidler</b>			
		11 Lager av varer og annen beh.	203 533	213 602	
		<b>Fordringer</b>			
27 460	5 313	11 Kundefordringer	64 185	57 935	
0	307	10 Fordringer på konsernselskaper			
		Andre fordringer	39 319	33 561	
<b>27 460</b>	<b>5 620</b>	<b>Sum fordringer</b>	<b>103 504</b>	<b>91 496</b>	
32 650	34 508	12 Bankinnskudd og kontanter	39 559	41 798	
<b>60 110</b>	<b>40 128</b>	<b>Sum omløpsmidler</b>	<b>346 596</b>	<b>346 896</b>	
<b>385 658</b>	<b>364 625</b>	<b>Sum eiendeler</b>	<b>516 113</b>	<b>536 040</b>	
Music Retail Holding AS					

107



Alle tall i hele 1 000

<b>Balanse</b>						
<b>Music Retail Holding AS</b>						
<b>Mor</b>				<b>Konsern</b>		
2014	2015	Note	Egenkapital og gjeld	2015	2014	
			<b>Innskutt egenkapital</b>			
4 988	4 988	13, 14	Aksjekapital	4 988	4 988	
			Egne aksjer			
308 476	308 476		Overkurs	308 476	308 476	
<b>313 464</b>	<b>313 464</b>		<b>Sum innskutt egenkapital</b>	<b>313 464</b>	<b>313 464</b>	
			<b>Opptjent egenkapital</b>			
(29 237)	(38 026)		Annen egenkapital/ udekket tap	(125 134)	(96 437)	
<b>(29 237)</b>	<b>(38 026)</b>		<b>Sum opptjent egenkapital</b>	<b>(125 134)</b>	<b>(96 437)</b>	
			<b>Sum egenkapital</b>	<b>188 330</b>	<b>217 027</b>	
			<b>Gjeld</b>			
			<b>Avsetning for forpliktelser</b>			
			Avsetning for forpliktelser	0	78	
		5	Utsatt skatt	3 360	4 177	
<b>0</b>	<b>0</b>		<b>Sum avsetning for forpliktelser</b>	<b>3 360</b>	<b>4 255</b>	
			<b>Annen langsiktig gjeld</b>			
0	20 950	11	Gjeld til kredittinstitusjoner	23 169	2 435	
	10 403		Gjeld til konsernselskap			
		11	Øvrig langsiktig gjeld	0	2 040	
<b>0</b>	<b>31 353</b>		<b>Sum annen langsiktig gjeld</b>	<b>23 169</b>	<b>4 475</b>	
			<b>Kortsiktig gjeld</b>			
30 060	0	11	Gjeld til kredittinstitusjoner	12 243	30 060	
29 938	29 938	11	Konvertibelt lån	29 938	29 938	
149	1 070		Leverandørgjeld	172 428	172 360	
		5	Betalbar skatt	1 207	1 286	
64	0		Skyldige offentlige avgifter	21 076	5 660	
35 016	16 477	10	Gjeld til konsernselskap			
6 204	10 349		Annen kortsiktig gjeld	64 362	70 979	
<b>101 431</b>	<b>57 834</b>		<b>Sum kortsiktig gjeld</b>	<b>301 254</b>	<b>310 283</b>	
			<b>Sum gjeld</b>	<b>327 783</b>	<b>319 013</b>	
<b>385 658</b>	<b>364 625</b>		<b>Sum egenkapital og gjeld</b>	<b>516 113</b>	<b>536 040</b>	
Styret i Music Retail Holding AS Oslo, 10. mai 2016						
Jan Gunnar Hartvig      Leif Almstedt      Anneli Brodin styrets leder      styremedlem      styremedlem						
Michel Andvord      Johan Henrik Clausson      Per - Olof Persson styremedlem      Daglig leder      styremedlem						

Music Retail Holding AS



Alle tall i hele 1 000

<b>Kontantstrøm</b>					
<b>Music Retail Holding AS</b>					
<b>Mor</b>			<b>Konsern</b>		
2014	2015		2015	2014	
		<b>Kontantstrøm fra operasjonelle aktiviteter</b>			
(164)	(11 433)	Resultat før skattekostnad	(37 472)	(27 132)	
(6 180)	(4 510)	Resultatført konsernbidrag			
		Ordinære avskrivninger	24 561	24 338	
		Betalbar skatt	(1 286)	(816)	
		Endring i kundefordringer	(6 250)	(6 359)	
		Endring i varelager	10 069	(14 859)	
(48)	921	Endring i leverandørgjeld	68	25 532	
2 621	3 774	Endring i andre tidsavgrensingsposter / effekt av valuta	9 667	(3 951)	
(3 771)	(11 248)	<b>A Netto effekt fra operasjonelle aktiviteter</b>	(643)	(3 247)	
		<b>Kontantstrøm fra investeringsaktiviteter</b>			
		Innbetaling ved salg av aksjer i andre foretak			
0	0	Utbetalt ved kjøp av aksjer i andre foretak	0	0	
		Utbetalt ved kjøp av driftsmidler	(2 753)	(6 678)	
		Utbetaling andre investeringer	0	0	
0	0	<b>B Netto kontantstrøm fra investeringsaktiviteter</b>	(2 753)	(6 678)	
		<b>Kontantstrøm fra finansieringsaktiviteter</b>			
20 130	(30 060)	Endring gjeld kredittinstitusjoner	(17 817)	6 581	
	20 950	Innbetaling ved opptak ny langsiktig gjeld	20 950		
(2 455)		Betaling langsiktig gjeld	(2 256)	(823)	
0		Endring langsiktige fordringer	279	651	
(13 144)	22 216	Endring i konsernmellomværende			
		Kapitalforhøyelser/egne aksjer	0	0	
4 531	13 106	<b>C Netto kontantstrøm fra finansieringsaktiviteter</b>	1 156	6 409	
760	1 858	<b>A+B+C Netto endring i kontanter og kontantekvivalenter</b>	(2 240)	(3 516)	
31 890	32 650	Beholding av kontanter og kontantekvivalenter 01.01	41 798	45 313	
32 650	34 508	<b>Beholding av kontanter og kontantekvivalenter 31.12</b>	39 559	41 798	

Music Retail Holding AS

P 10 P



Alle tall i hele 1 000

## Noter 2015 Music Retail Holding AS

### Note 1: Regnskapsprinsipper

Årsregnskapet består av resultatregnskap, balanse, kontantstrømoppstilling samt noter og er avlagt i samsvar med regnskapslov, aksjelov og god regnskapsskikk i Norge. Årsregnskapet er basert på de grunnleggende prinsipper om historisk kost, sammenlignbarhet, fortsatt drift, kongruens og forsiktighet. Transaksjoner regnskapsføres til verdien av vederlaget på transaksjonstidspunktet. Inntekter resultatføres når de er opptjent og kostnader sammenstilles med opptjente inntekter. Betingede tap som er sannsynlige og kvantifiserbare, kostnadsføres.

#### *Bruk av estimater*

Utarbeidelsen av årsregnskapet i henhold til god regnskapsskikk forutsetter at ledelsen benytter estimater og forutsetninger som påvirker resultatregnskapet og verdsettelsen av eiendeler og gjeld, samt opplysninger om usikre eiendeler og forpliktelser på balansedagen.

#### *Konsernet*

Konsernregnskapet inkluderer Music Retail Holding AS og selskaper som Music Retail Holding AS har bestemmende innflytelse over. Bestemmende innflytelse oppnås normalt når konsernet eier mer enn 50% av aksjene i selskapet, og konsernet er i stand til å utøve faktisk kontroll over selskapet. Minoritetsinteresser inngår i konsernets egenkapital. Transaksjoner og mellomværende mellom selskapene i konsernet er eliminert. Konsernregnskapet er utarbeidet etter ensartede prinsipper, ved at datterselskapene følger de samme regnskapsprinsipper som morselskapet.

Oppkjøpsmetoden benyttes ved regnskapsføring av virksomhetssammenslutninger. Selskaper som er kjøpt eller solgt i løpet av året inkluderes i konsernregnskapet fra det tidspunkt kontroll oppnås og inntil kontroll opphører. Ved konsolideringen er morselskapets aksjer og andeler i datterselskapene erstattet med datterselskapenes eiendeler og gjeld, og gruppert etter de samme prinsipper som i morselskapets regnskap.

For omregning av utenlandske datterselskap til NOK, er det benyttet gjennomsnittskurs for resultatregnskap og dagskurs pr. 31.12. for balansen. Omregningsdifferanser er ført direkte mot egenkapitalen.

I resultatregnskapet rapporteres minoritetsinteressers andel av datterselskapets resultat etter skatt som en overskuddsdisponering. I balansen fremkommer minoritetsinteresser som andel av datterselskapets egenkapital og er ført opp som egen post under egenkapital.

#### *Klassifisering og vurdering av balanseposter*

Eiendeler bestemt til varig eie eller bruk er klassifisert som anleggsmidler. Andre eiendeler er klassifisert som omløpsmidler. Fordringer som skal tilbakebetales innen et år er uansett klassifisert som omløpsmidler. Ved klassifisering av kortsiktig og langsiktig gjeld er analoge kriterier lagt til grunn.

Anleggsmidler vurderes til anskaffelseskost, men nedskrives til virkelig verdi når verdifallet forventes ikke å være forbigående. Anleggsmidler med begrenset økonomisk levetid avskrives planmessig. Langsiktig gjeld balanseføres til nominelt mottatt beløp på etableringstidspunktet. Langsiktig gjeld oppskrives ikke til virkelig verdi som følge av renteendring.

Omløpsmidler vurderes til laveste av anskaffelseskost og virkelig verdi. Kortsiktig gjeld balanseføres til nominelt mottatt beløp på etableringstidspunktet. Kortsiktig gjeld oppskrives ikke til virkelig verdi som følge av renteendring. Enkelte poster er vurdert etter andre regler, og redegjøres for nedenfor.

Pol



Alle tall i hele 1 000

## Noter 2015 Music Retail Holding AS

### Note 1 Regnskapsprinsipper, forts.

#### Tidspunkt for inntektsføring

Inntektsføring skjer på leveringstidspunktet for solgte varer. Driftsinntekter er brutto driftsinntekter redusert med rabatter og årsbonuser til kunder, samt øvrige prisreduksjoner. Tjenester inntektsføres etter hvert som tjenestene leveres/utføres.

Renteinntekter inntektsføres etter hvert som de opptjenes. Utbytte og konsernbidrag fra datterselskaper inntektsføres samme regnskapsår som det avsettes i det utdelende selskapet.

#### Immaterielle eiendeler

Utgifter til immaterielle eiendeler, herunder utgifter til forskning og utvikling, er balanseført i den utstrekning kriteriene for balanseføring er oppfylt.

#### Varige driftsmidler

Varige driftsmidler avskrives over forventet økonomisk levetid. Avskrivningene er som hovedregel fordelt lineært.

#### Finansiell leasing

Driftsmidler som er finansiert gjennom leieavtale (finansiell leieavtale), er balanseført til verdien av vederlaget i leieavtalen samtidig med den tilhørende forpliktelsen og vurderes etter de generelle vurderingsreglene.

#### Aksjer og andeler i tilknyttet selskap og datterselskap

Investeringer i datterselskap er som hovedregel vurdert etter kostmetoden.

#### Valuta

Pengeposter i utenlandsk valuta omregnes til balansedagens kurs.

#### Varer

Varer er verdsatt til den laveste verdien av anskaffelseskost etter FIFO-prinsippet og virkelig verdi. Varebeholdningen er vurdert for mulig ukurans.

#### Fordringer

Kundefordringer og andre fordringer oppføres til pålydende etter fradrag for avsetning til forventet tap. Avsetning til tap gjøres på grunnlag av en individuell vurdering av de enkelte fordringene. I tillegg gjøres det for øvrige kundefordringer en uspesifisert avsetning for å dekke antatt tap.

#### Kontantstrømoppstilling

Kontantstrømoppstillingen er utarbeidet etter den indirekte metode. Kontanter og kontantekvivalenter omfatter kontanter, bankinnskudd og andre kortsiktige, likvide plasseringer.

#### Skatter

Skatter kostnadsføres når de påløper, det vil si at skattekostnaden er knyttet til det regnskapsmessige resultat før skatt.

Skattekostnaden består av betalbar skatt (skatt på årets skattepliktige inntekt) og endring i netto utsatt skatt. Skattekostnaden fordeles på ordinært resultat og resultat av ekstraordinære poster i henhold til skattegrunnlaget. Utsatt skatt og utsatt skattefordel er presentert netto i balansen.

302



Alle tall i hele 1 000

## Noter 2015 Music Retail Holding AS

### Noter 2 Salgsinntekter

Beløp i NOK 1000	Mor		Konsern	
	2015	2014	2015	2014
<b>Geografisk fordeling</b>				
Norge			217 026	202 267
Sverige			410 571	362 383
Danmark			210 825	203 319
Finland			27 400	26 520
<b>Sum</b>			<b>865 822</b>	<b>794 489</b>

Andre driftsinntekter er i hovedsak knyttet til inntekter vedrørende franchiser, lisenser, regnskapstjenester og provisjoner.

### Noter 3 Lønnskostnader, antall ansatte, godtgørelser, lån til ansatte og godtgjørelse til revisor

Beløp i NOK 1000	Mor		Konsern	
	2015	2014	2015	2014
<b>Lønnskostnader</b>				
Lønninger			124 430	124 523
Arbeidsgiveravgift			25 337	22 724
Pensjonskostnader			7 013	5 787
Andre ytelser	129	163	4 630	3 870
<b>Sum</b>	<b>129</b>	<b>163</b>	<b>161 410</b>	<b>156 904</b>
Gjennomsnittlig antall årsverk	0,0	0,0	361,6	339,7
<b>Beløp i hele kr</b>				
<b>Ytelser til ledende personer</b>	<b>Daglig leder</b>	<b>Styret</b>		
Lønn og andre godtgørelser	1 652 235	110 000		
Pensjonsutgifter	395 406			

Konsernsjef Henrik Olausson har rett til bonus basert på konsernets resultat. Bonusen kan maksimalt utgjøre 50% av den faste lønningen. Ingen bonus er blitt betalt til noen av de som har hatt stillingen som konsernsjef i 2014.

Selskapet kan si opp Henrik Olausson med en oppsigelsestid på 12 måneder. Konsernsjefen har rett til å bli fritatt for arbeidsoppgaver etter 6 måneder og har i tilfelle rett til et sluttederlag tilsvarende lønn for de resterende 6 måneder.

Hverken morselskapet eller andre selskaper i konsernet har gitt lån til eller stilt garantier for konsernsjefen, styreleder eller andre nærstående.

#### Pensjoner

Selskapet er pliktig til å ha tjenstepensjonsordning etter lov om obligatorisk tjenstepensjon.

Selskapets pensjonsordning tilfredsstiller kravene i denne loven.

Revisor	Mor		Konsern	
	2015	2014	2015	2014
Godtgjørelse til revisor er fordelt på følgende:				
Lovpålagt revisjon	96	120	791	901
Andre tjenester inkl. attestasjonstjenester	281	15	183	271
<b>Sum</b>	<b>377</b>	<b>135</b>	<b>974</b>	<b>1 051</b>

Pop



Alle tall i hele 1 000

## Noter 2015 Music Retail Holding AS

### Note 4 Andre finansposter

Beløp i NOK 1000

	Mor		Konsern	
	2015	2014	2015	2014
<b>Finansinntekter</b>				
Renteinntekter	2 116	2 830	2 411	2 965
Mottatt konsernbidrag *	4 510	6 180		
Utbytte	850			97
Andre finansinntekter			152	
Agio gevinst	2 262	1 284	6 412	4 177
Sum andre finansinntekter	7 422	7 464	6 564	4 274
<b>Finanskostnader</b>				
Rentekostnader	9 564	7 372	12 591	10 633
Annen finanskostnad	26		242	747
Agio tap	9 208	2 795	16 796	9 140
Sum andre finanskostnader	9 234	2 795	17 038	9 867
<b>Resultat av finansposter</b>	(9 260)	127	(20 654)	(13 281)

\* Konsernbidrag fra datterselskaper er opptjente resultater i morselskapets eierperiode og er resultatført som finansinntekt.

### Note 5 Skatt

Beløp i NOK 1000

Årets skattekostnad fordeler seg på:	Mor		Konsern	
	2015	2014	2015	2014
Betalbar skatt			1 605	4 126
Endring utsatt skatt	(2 644)	(44)	(2 955)	(3 621)
Sum skattekostnad	(2 644)	(44)	(1 350)	505

### Beregning av årets skattegrunnlag:

	Mor	
	2015	2014
Resultat før skattekostnad	(11 433)	(164)
Permanente forskjeller	3 525	0
Midlertidige forskjeller / underskudd til fremføring		(1 539)
Årets skattegrunnlag	(7 908)	(1 703)

### Spesifikasjon av grunnlag for utsatt skatt

	Mor	
	2015	2014
Avskåret rentefradrag	(4 175)	
Underskudd til fremføring	(26 742)	(18 833)
Grunnlag for utsatt skatt/(skattefordel)	(30 917)	(18 833)

25%/27% utsatt skatt/(skattefordel) (7 729) (5 085)

Utsatt skattefordel er balanseført da det anses sannsynlig at denne kan bli nyttiggjort i nær fremtid.

Konsernet er ikke eget skattesubjekt, og det er derfor valgt å ikke vise tilsvarende spesifikasjon for konsernet.

Pol



Alle tall i hele 1 000

## Noter 2015 Music Retail Holding AS

### Note 6 Immaterielle eiendeler

Konsern Beløp NOK 1000	Goodwill	Lisenser	Sum
Anskaffelseskost 01.01	292 159	11 368	290 105
Tilgang/(avgang)		2 239	2 239
Anskaffelseskost 31.12	292 159	13 607	292 344
Akkumulerte avskrivninger 31.12	(148 625)	(2 641)	(151 266)
Akkumulerte nedskrivninger 31.12	(12 605)		(12 605)
Valutajustering	1 142	1 161	2 303
Balanseført verdi pr. 31.12	132 071	12 127	144 198
Årets avskrivninger	18 868	1 495	20 363

Goodwill er vurdert til å ha en levetid på 15 år, og avskrives lineært over forventet levetid. Merverdiene er knyttet til synergigvinster ved oppkjøp. Den økonomiske levetiden er vurdert til 15 år da man har kjøpt opp virksomheter som er godt innarbeidet i markedet, og er ledende aktører innenfor sine geografiske områder. Det benyttes lineære avskrivninger.

#### Goodwill per virksomhetskjøp

Music Retail Sweden AB	63 985
Music Retail Norway AS	28 472
Luthman Scandinavia AB	20 354
Music Retail Denmark AS	19 514
Oppkjøpskostnader	1 746
Balanseført verdi pr. 31.12	132 071

### Note 7 Varige driftsmidler

Konsern  
Beløp i NOK 1000

Varige driftsmidler	Driftsløsøre,	
	Eiendom	Inventar o.a.
Anskaffelseskost 01.01.	3 399	34 467
Tilgang	-	514
Avgang		0
Anskaffelseskost 31.12	3 399	34 981
Akkumulerte avskrivninger 31.12	(95)	(29 466)
Valutajustering		419
Balanseført verdi pr. 31.12	3 304	5 934
Årets avskrivninger	48	4 248
Årets nedskrivninger		

201



Alle tall i hele 1 000

## Noter 2015 Music Retail Holding AS

### Note 8 Aksjer i datterselskaper og tilknyttet selskap

Beløp i NOK 1000

	Ervervet	Kontor	Eier-/ stemme- andel
Music Retail Norway AS	01.06.2007	Oslo	100,0 %
Music Retail Denmark AS	01.06.2007	København	100,0 %
Music Retail Sweden AB	01.06.2008	Gøteborg	100,0 %
Luthman SMTTS AB	01.11.2007	Stockholm	100,0 %
Tre45 AS	22.12.2010	Oslo	100,0 %
4Sound Vestfold AS	31.03.2014	Oslo	100,0 %
4Sound Logistics AB	2013	Stockholm	100,0 %
Tilknyttede selskaper:			
Orcab AB	01.11.2007	Umeå	37,0 %

Investering i datterselskaper og tilknyttede selskaper vurderes etter kostmetoden i selskapsregnskapet. I konsernregnskapet er investeringer i tilknyttede selskaper vurdert etter egenkapitalmetoden.

Selskaper som er kjøpt eller solgt i løpet av året inkluderes i konsernregnskapet fra det tidspunkt kontroll oppnås og inntil kontroll opphører.

### Note 9 Finansiell markedsrisiko

Selskapet benytter seg ikke av finansielle instrumenter i forbindelse med styringen av finansiell risiko.

#### Valutarisiko

Utvikling i valutakurser innebærer både direkte og indirekte en økonomisk risiko for selskapet. Det er ikke inngått avtaler som reduserer denne risikoen pr 31.12.

#### Renterisiko

Renterisiko finnes, i det selskapet har kassekreditt gjennom konsernkontosystemet. I tillegg har selskapet langsiktig gjeld med flytende rente. Det er ikke iverksatt spesielle tiltak for å redusere renterisikoen for konsernet.

#### Kredittrisiko

Kredittrisikoen er relativt begrenset da nesten 85% av detaljistomsetningen foregår kontant, gjennom forbruksfinansiering eller ved kortkjøp.

### Note 10 Mellomværende med selskap i samme konsern og tilknyttede selskap

Beløp i NOK 1000

Fordringer	Mor	
	2015	2014
Lån til foretak i samme konsern (langsiktig)		3 695
Andre kortsiktige fordringer *	803	21 280
Fordring konsernbidrag	4 510	6 180
Sum	5 313	31 155
Langsiktig gjeld	10 403	
Annen kortsiktig gjeld**	16 477	32 124
Sum	16 477	32 124

Av annen kortsiktig gjeld er 14,8 MNOK gjeld knyttet til konsernkontoordningen hvor MRH står som eier. Se note 12 for nærmere detaljer.

301





Alle tall i hele 1 000

**Noter 2015**  
**Music Retail Holding AS**

**Note 13 Aksjekapital og aksjonærinformasjon**

**Music Retail Holding AS**

**Aksjekapitalen består av:**

	Antall	Pålydende	Balansført
Ordinære aksjer	4 988 365	1	4 988 365
Sum	4 988 365		4 988 365

Alle aksjer har like rettigheter.

**Oversikt over de største aksjonærene pr 31.12:**

	Aksjer	Eierandel
Norgesinvestor IV AS (styrets leder)	2 607 805	52,3 %
Music Retail Invest Aps	244 688	4,9 %
Dirigenten i Norrköping AB	236 945	4,8 %
Trynorgeln AB	166 021	3,3 %
Lama Invest AS	152 500	3,1 %
Musikk Holding AS	150 150	3,0 %
Luthman Media AB	115 036	2,3 %
Imers Invest AS	110 060	2,2 %
Music In West AS	91 291	1,8 %
Jørgen Norvald Sagevik	90 254	1,8 %
Bincroft Enterprises Ltd.	85 508	1,3 %
N.O. Hamner Invest AS	58 417	1,2 %
Långdansen Invest AB	57 300	1,1 %
Sum	4 145 973	83,1 %
Øvrige (eierandel < 1%)	842 392	16,9 %
Totalt antall aksjer	4 988 365	100,0 %

**Note 14 Egenkapital**

Beløp i NOK 1000

**Mor**

	Aksje- kapital	Overkurs	Annøn EK	Sum
Egenkapital 31.12.2014	4 988	308 476	(27 994)	285 470
Korreksjon for feil valutaberegning			(1 243)	(1 243)
Egenkapital 01.01	4 988	308 476	(29 237)	284 227
Kapitalforhøyelse				0
Periodens resultat			(8 789)	(8 789)
Egenkapital 31.12	4 988	308 476	(38 026)	275 438

**Konsern**

	2015
Egenkapital 31.12.2014	218 270
Korreksjon for feil valutaberegning	(1 243)
Egenkapital 01.01	217 027
Kapitalforhøyelse	0
Periodens resultat	(36 122)
Valuta omregningsdifferanse	7 426
Egenkapital 31.12	188 330

102