



ÅRSREGNSKAPET FOR REGNSKAPSÅRET 2023 - GENERELL INFORMASJON

Enheten

Organisasjonsnummer:	989 139 355
Organisasjonsform:	Aksjeselskap
Foretaksnavn:	MOE HOLDING AS
Forretningsadresse:	Brandvoldgata 17 2000 LILLESTRØM

Regnskapsår

Årsregnskapets periode:	01.01.2023 - 31.12.2023
-------------------------	-------------------------

Konsern

Morselskap i konsern:	Ja
Konsernregnskap lagt ved:	Nei

Regnskapsregler

Regler for små foretak benyttet:	Ja
Benyttet ved utarbeidelsen av årsregnskapet til selskapet:	Regnskapslovens alminnelige regler

Årsregnskapet fastsatt av kompetent organ

Bekreftet av representant for selskapet:	Tryge John Moe
Dato for fastsettelse av årsregnskapet:	29.04.2024

Grunnlag for avgivelse

År 2023: Årsregnskapet er elektronisk innlevert
År 2022: Tall er hentet fra elektronisk innlevert årsregnskap fra 2023

Det er ikke krav til at årsregnskapet m.v. som sendes til Regnskapsregisteret er undertegnet. Kontrollen på at dette er utført ligger hos revisor/enhetens øverste organ. Sikkerheten ivaretas ved at innsender har rolle/rettighet for innsending av årsregnskapet via Altinn, og ved at det bekreftes at årsregnskapet er fastsatt av kompetent organ.

Brønnøysundregistrene, 04.06.2025



Resultatregnskap

Beløp i: NOK	Note	2023	2022
RESULTATREGNSKAP			
Inntekter			
Salgsinntekt		1 812 672	2 315 158
Annen driftsinntekt		135 250	0
Sum inntekter		1 947 922	2 315 158
Kostnader			
Varekostnad		123 450	146 000
Lønnskostnad	1, 2	1 258 433	1 372 474
Avskrivning på varige driftsmidler og immaterielle eiendeler	3	260 364	154 100
Annen driftskostnad		532 281	464 309
Sum kostnader		2 174 528	2 136 882
Driftsresultat		-226 606	178 275
Finansinntekter og finanskostnader			
Annen renteinntekt		13 673	10 143
Annen finansinntekt		230 159	462 835
Verdiøkning av finansielle instrumenter vurdert til virkelig verdi		0	21 086
Sum finansinntekter		243 832	494 064
Verdireduksjon av finansielle instrumenter vurdert til virkelig verdi		103 833	0
Annen rentekostnad		14 351	10 254
Annen finanskostnad		37 068	0
Sum finanskostnader		155 252	10 254
Netto finans		88 580	483 810
Resultat før skattekostnad		-138 027	662 085
Skattekostnad	4	-11 224	48 029
Årsresultat		-126 803	614 056
Overføringer og disponeringer			
Ordinært utbytte		0	500 000



Resultatregnskap

Beløp i: NOK	Note	2023	2022
Annen egenkapital		-126 803	114 056
Sum overføringer og disponeringer		-126 803	614 056



Balanse

Beløp i: NOK	Note	2023	2022
BALANSE - EIENDELER			
Anleggsmidler			
Immaterielle eiendeler			
Sum immaterielle eiendeler		0	0
Varige driftsmidler			
Maskiner og anlegg	3	1	1
Driftsløsøre, inventar, verktøy, kontormaskiner, ol.	3	839 424	887 700
Sum varige driftsmidler		839 425	887 701
Finansielle anleggsmidler			
Investering i datterselskap		96 750	46 750
Sum finansielle anleggsmidler		96 750	46 750
Sum anleggsmidler		936 175	934 451
Omløpsmidler			
Varer			
Sum varer		0	0
Fordringer			
Kundefordringer		227 750	218 491
Andre kortsiktige fordringer		20 613	10 403
Sum fordringer		248 363	228 894
Investeringer			
Markedsbaserte aksjer		938 342	859 109
Sum investeringer		938 342	859 109
Bankinnskudd, kontanter og lignende			
Bankinnskudd, kontanter og lignende		509 558	891 100
Sum bankinnskudd, kontanter og lignende		509 558	891 100
Sum omløpsmidler		1 696 262	1 979 103
SUM EIENDELER		2 632 437	2 913 554



Balanse

Beløp i: NOK	Note	2023	2022
BALANSE - EGENKAPITAL OG GJELD			
Egenkapital			
Innskutt egenkapital			
Aksjekapital	5, 6	200 000	200 000
Overkurs	6	24 000	24 000
Sum innskutt egenkapital		224 000	224 000
Opptjent egenkapital			
Annen egenkapital	6	1 810 994	1 937 797
Sum opptjent egenkapital		1 810 994	1 937 797
Sum egenkapital		2 034 994	2 161 797
Gjeld			
Langsiktig gjeld			
Utsatt skatt	4	0	11 224
Sum avsetninger for forpliktelser		0	11 224
Annen langsiktig gjeld			
Gjeld til kredittinstitusjoner	7	297 663	372 934
Sum annen langsiktig gjeld		297 663	372 934
Sum langsiktig gjeld		297 663	384 158
Kortsiktig gjeld			
Leverandørgjeld		29 441	55 345
Betalbar skatt	4	0	36 805
Skyldige offentlige avgifter		150 682	156 509
Annen kortsiktig gjeld		119 658	118 942
Sum kortsiktig gjeld		299 781	367 600
Sum gjeld		597 443	751 757
SUM EGENKAPITAL OG GJELD		2 632 437	2 913 554



Brønnøysundregistrene

ÅRSREGNSKAP FOR REGNSKAPSÅRET 2023 - GENERELL INFORMASJON

Journalnummer: 2024 413448

Enheten

Organisasjonsnummer: 989 139 355
Organisasjonsform: Aksjeselskap
Foretaksnavn: MOE HOLDING AS
Forretningsadresse: Romeriksgata 53
2003 LILLESTRØM

Regnskapsår

Årsregnskapets periode: 01.01.2023 - 31.12.2023

Konsern

Morselskap i konsern: Ja
Konsernregnskap lagt ved: Nei

Regnskapsregler

Regler for små foretak benyttet: Ja
Benyttet ved utarbeidelsen av
årsregnskapet til selskapet: Regnskapslovens alminnelige regler

Årsregnskapet fastsatt av kompetent organ

Bekreftet av representant for selskapet: Tryge John Moe
Dato for fastsettelse av årsregnskapet: 29.04.2024

Revisjon

Årsregnskapet er utarbeidet av ekstern
autorisert regnskapsfører: Ja
Ekstern autorisert regnskapsfører har i
løpet av regnskapsåret bistått ved den
løpende regnskapsføringen eller utført
andre tjenester for selskapet enn å
utarbeide årsregnskapet: Ja

Grunnlag for avgivelse

År 2023: Årsregnskap er elektronisk innlevert.
År 2022: Tall er hentet fra elektronisk innlevert årsregnskap fra 2023.

Det er ikke krav til at årsregnskapet m.v. som sendes til Regnskapsregisteret er undertegnet. Kontrollen på at dette er utført ligger hos revisor/enhetens øverste organ. Sikkerheten ivaretas ved at innsender har rolle/rettighet for innsending av årsregnskapet via Altinn, og ved at det bekreftes at årsregnskapet er fastsatt av kompetent organ.

Brønnøysundregistrene, 03.06.2024

Brønnøysundregistrene
Postadresse: Postboks 900, 8910 Brønnøysund
Telefon: 75 00 75 00
E-post: firmapost@brreg.no Internett: www.brreg.no
Organisasjonsnummer: 974 760 673



Organisasjonsnr: 989 139 355
MOE HOLDING AS

RESULTATREGNSKAP

Beløp i: NOK	Note	2023	2022
RESULTATREGNSKAP			
Inntekter			
Salgsinntekt		1 812 672	2 315 158
Annen driftsinntekt		135 250	0
Sum inntekter		1 947 922	2 315 158
Kostnader			
Varekostnad		123 450	146 000
Lønnskostnad	1, 2	1 258 433	1 372 474
Avskrivning på varige driftsmidler og immaterielle eiendeler	3	260 364	154 100
Annen driftskostnad		532 281	464 309
Sum kostnader		2 174 528	2 136 882
Driftsresultat		-226 606	178 275
Finansinntekter og finanskostnader			
Annen renteinntekt		13 673	10 143
Annen finansinntekt		230 159	462 835
Verdiøkning av finansielle instrumenter vurdert til virkelig verdi		0	21 086
Sum finansinntekter		243 832	494 064
Verdireduksjon av finansielle instrumenter vurdert til virkelig verdi		103 833	0
Annen rentekostnad		14 351	10 254
Annen finanskostnad		37 068	0
Sum finanskostnader		155 252	10 254
Netto finans		88 580	483 810
Resultat før skattekostnad		-138 027	662 085
Skattekostnad	4	-11 224	48 029
Årsresultat		-126 803	614 056
Overføringer og disponeringer			
Ordinært utbytte		0	500 000
Annen egenkapital		-126 803	114 056
Sum overføringer og disponeringer		-126 803	614 056



Organisasjonsnr: 989 139 355
MOE HOLDING AS

BALANSE

Beløp i: NOK	Note	2023	2022
BALANSE - EIENDELER			
Anleggsmidler			
Immaterielle eiendeler			
Sum immaterielle eiendeler		0	0
Varige driftsmidler			
Maskiner og anlegg	3	1	1
Driftsløsøre, inventar, verktøy, kontormaskiner, ol.	3	839 424	887 700
Sum varige driftsmidler		839 425	887 701
Finansielle anleggsmidler			
Investering i datterselskap		96 750	46 750
Sum finansielle anleggsmidler		96 750	46 750
Sum anleggsmidler		936 175	934 451
Omløpsmidler			
Varer			
Sum varer		0	0
Fordringer			
Kundefordringer		227 750	218 491
Andre kortsiktige fordringer		20 613	10 403
Sum fordringer		248 363	228 894
Investeringer			
Markedsbaserte aksjer		938 342	859 109
Sum investeringer		938 342	859 109
Bankinnskudd, kontanter og lignende			
Bankinnskudd, kontanter og lignende		509 558	891 100
Sum bankinnskudd, kontanter og lignende		509 558	891 100
Sum omløpsmidler		1 696 262	1 979 103
SUM EIENDELER		2 632 437	2 913 554

BALANSE - EGENKAPITAL OG GJELD

Egenkapital



Innskutt egenkapital			
Aksjekapital	5, 6	200 000	200 000
Overkurs	6	24 000	24 000
Sum innskutt egenkapital		224 000	224 000
Opptjent egenkapital			
Annen egenkapital	6	1 810 994	1 937 797
Sum opptjent egenkapital		1 810 994	1 937 797
Sum egenkapital		2 034 994	2 161 797
Gjeld			
Langsiktig gjeld			
Utsatt skatt	4	0	11 224
Sum avsetninger for forpliktelseser		0	11 224
Annen langsiktig gjeld			
Gjeld til kredittinstitusjoner	7	297 663	372 934
Sum annen langsiktig gjeld		297 663	372 934
Sum langsiktig gjeld		297 663	384 158
Kortsiktig gjeld			
Leverandørgjeld		29 441	55 345
Betalbar skatt	4	0	36 805
Skyldige offentlige avgifter		150 682	156 509
Annen kortsiktig gjeld		119 658	118 942
Sum kortsiktig gjeld		299 781	367 600
Sum gjeld		597 443	751 757
SUM EGENKAPITAL OG GJELD		2 632 437	2 913 554



Organisasjonsnr: 989 139 355
MOE HOLDING AS

NOTEOPPLYSNINGER - SELSKAP - alle poster oppgitt i hele tall

Note

Regnskapsprinsipper

Årsregnskapet er satt opp i samsvar med regnskapsloven og god regnskapsskikk for små foretak. Salgsinntekter Inntektsføring ved salg av varer skjer på leveringstidspunktet. Tjenester inntektsføres etter hvert som de leveres. Klassifisering og vurdering av balanseposter Anleggsmidler er eiendeler bestemt til varig eie eller bruk. Eiendeler som er knyttet til varekretsløpet er klassifisert som omløpsmidler. Fordringer klassifiseres som omløpsmidler hvis de forfaller til betaling innen ett år etter transaksjonsdagen. Tilsvarende klassifiseres gjeld som kortsiktig hvis gjelden forfaller til betaling innen ett år. Langsiktig gjeld er gjeld som forfaller senere enn ett år etter transaksjonsdagen. Første års avdrag på langsiktige fordringer og langsiktig gjeld klassifiseres likevel ikke som omløpsmiddel og kortsiktig gjeld. Omløpsmidler vurderes til laveste av anskaffelseskost og virkelig verdi. Kortsiktig gjeld balanseføres til nominelt beløp på etableringstidspunktet. Anleggsmidler vurderes til anskaffelseskost. Varige anleggsmidler avskrives etter en fornuftig avskrivningsplan. Anleggsmidlene nedskrives til virkelig verdi ved verdifall som ikke forventes å være forbigående. Langsiktig gjeld med unntak av andre avsetninger balanseføres til nominelt beløp på etableringstidspunktet. Fordringer Kundefordringer og andre fordringer er oppført i balansen til pålydende etter fradrag for avsetning til forventet tap. Avsetning til tap gjøres på grunnlag av individuelle vurderinger av de enkelte fordringene. Varige driftsmidler Varige driftsmidler balanseføres og avskrives over driftsmidlenes levetid dersom de har antatt levetid over 3 år og har en kostpris som overstiger kr 15 000. Direkte vedlikehold av driftsmidler kostnadsføres løpende under driftskostnader, mens påkostninger eller forbedringer tillegges driftsmidlets kostpris og avskrives i takt med driftsmidlet. Skatt Skattekostnaden i resultatregnskapet omfatter både periodens betalbare skatt og endring i utsatt skatt. Utsatt skatt er beregnet med 22% på grunnlag av de midlertidige forskjeller som eksisterer mellom regnskapsmessige og skattemessige verdier, samt skattemessig underskudd til fremføring ved utgangen av regnskapsåret. Skatteøkende og skattereduserende midlertidige forskjeller som reverserer eller kan reversere i samme periode er fastsatt og skattevirkningen er beregnet på nettogrunnlaget. Selskapet har ikke endret regnskapsprinsipp fra 2022 til 2023.

Note

1

Antall årsverk i regnskapsåret

1.00

Note

2

Spesifisering av resultatregnskapet

Lønnskostnader



<u>Lønn</u>	<u>Årets</u>	<u>Fjorårets</u>
	988855.00	1114178.00
<u>Folketrygdavgift</u>	<u>Årets</u>	<u>Fjorårets</u>
	196755.00	187892.00
<u>Pensjonskostnader</u>	<u>Årets</u>	<u>Fjorårets</u>
	65758.00	65057.00
<u>Andre ytelser</u>	<u>Årets</u>	<u>Fjorårets</u>
	7065.00	5347.00
<u>Sum lønnskostnader</u>	<u>Årets</u>	<u>Fjorårets</u>
	1258433.00	1372474.00

Note

Ekstraordinære inntekter og kostnader

<u>Sum</u>	<u>Beløp</u>
------------	--------------

Note

3

Varige driftsmidler og immaterielle eiendeler

<u>Anskaffelseskost 01.01.</u>	<u>Varige driftsmidler</u>	<u>Immaterielle eiend.</u>
	1361770.00	0.00
<u>Tilgang i året</u>	<u>Varige driftsmidler</u>	<u>Immaterielle eiend.</u>
	840838.00	0.00
<u>Avgang i året</u>	<u>Varige driftsmidler</u>	<u>Immaterielle eiend.</u>
	1273220.00	0.00
<u>Anskaffelseskost 31.12.</u>	<u>Varige driftsmidler</u>	<u>Immaterielle eiend.</u>
	929388.00	0.00
<u>Samlede av-/nedskrivn.</u>	<u>Varige driftsmidler</u>	<u>Immaterielle eiend.</u>
	89963.00	0.00
<u>Balanseført verdi 31.12.</u>	<u>Varige driftsmidler</u>	<u>Immaterielle eiend.</u>
	839425.00	0.00
<u>Årets av-/nedskrivn.</u>	<u>Varige driftsmidler</u>	<u>Immaterielle eiend.</u>
	27114.00	0.00

Anskaffelseskost - balanseførte lånekostnader, egentilvirkede anleggsmidler

Goodwill spesifisert for hvert enkelt virksomhetskjøp

Avskrivningsplan for goodwill som er lenger enn fem år - begrunnelse

Mer om varige driftsmidler/immaterielle eiendeler



Konsernregnskap

Morselskapet sitt navn

Forretningskontor for morselskapet

Begrunnelse for at datterselskap er utelatt fra konsolideringen

<u>Samlet beløp - tilknyttet selskap</u>	<u>Årets</u>	<u>Fjorårets</u>
--	--------------	------------------

<u>Samlet beløp - foretak i samme konsern</u>	<u>Årets</u>	<u>Fjorårets</u>
---	--------------	------------------

<u>Samlet beløp - foretak i samme konsern</u>	<u>Årets</u>	<u>Fjorårets</u>
---	--------------	------------------

<u>Samlet beløp - felles kontrollert virksomhet</u>	<u>Årets</u>	<u>Fjorårets</u>
---	--------------	------------------

<u>Pantstillelse</u>	<u>Beløp</u>
----------------------	--------------

<u>Beholdning av egne aksjer</u>	<u>Antall</u>	<u>Pålydende</u>	<u>Andel av aksjek.</u>
----------------------------------	---------------	------------------	-------------------------

Note

7

Gjeld

Gjeld som forfaller til betaling mer enn fem år etter regnskapsårets slutt
74415.00

Gjeld sikret ved pant eller lignende sikkerhet i eiendeler
297663.00

Balanseført verdi av de pantsatte eiendeler
826824.00

Summen av garantiforpliktelser som ikke er regnskapsført

Garantiforpliktelser som er sikret ved pant

Mer om gjeld



PLUS REVISJON AS
Audit & Advisory



Til generalforsamlingen i Moe Holding AS

Uavhengig revisors beretning

Konklusjon

Vi har revidert Moe Holding AS sitt årsregnskap som viser et underskudd på kr 126 803. Årsregnskapet består av balanse per 31. desember 2023, resultatregnskap for regnskapsåret avsluttet per denne datoen og noter til årsregnskapet, herunder et sammendrag av viktige regnskapsprinsipper.

Etter vår mening

- oppfyller årsregnskapet gjeldende lovkrav, og
- gir årsregnskapet et rettviseende bilde av selskapets finansielle stilling per 31. desember 2023 og av dets resultat for regnskapsåret avsluttet per denne datoen i samsvar med regnskapslovens regler og god regnskapsskikk i Norge.

Grunnlag for konklusjonen

Vi har gjennomført revisjonen i samsvar med de internasjonale revisjonsstandardene International Standards on Auditing (ISA-ene). Våre oppgaver og plikter i henhold til disse standardene er beskrevet nedenfor under "Revisors oppgaver og plikter ved revisjonen av årsregnskapet". Vi er uavhengige av selskapet slik det kreves i lov, forskrift og International Code of Ethics for Professional Accountants (inkludert internasjonale uavhengighetsstandarder) utstedt av the International Ethics Standards Board for Accountants (IESBA-reglene), og vi har overholdt våre øvrige etiske forpliktelser i samsvar med disse kravene. Innhentet revisjonsbevis er etter vår vurdering tilstrekkelig og hensiktsmessig som grunnlag for vår konklusjon.

Ledelsens ansvar for årsregnskapet

Ledelsen (styret og daglig leder) er ansvarlig for å utarbeide årsregnskapet og for at det gir et rettviseende bilde i samsvar med regnskapslovens regler og god regnskapsskikk i Norge. Ledelsen er også ansvarlig for slik intern kontroll som den finner nødvendig for å kunne utarbeide et årsregnskap som ikke inneholder vesentlig feilinformasjon, verken som følge av misligheter eller utilsiktede feil.

Ved utarbeidelsen av årsregnskapet må ledelsen ta standpunkt til selskapets evne til fortsatt drift og opplyse om forhold av betydning for fortsatt drift. Forutsetningen om fortsatt drift skal legges til grunn for årsregnskapet så lenge det ikke er sannsynlig at virksomheten vil bli avvirket.

Plus Revisjon AS

Rosenkrantz' gate 20, 0160 Oslo
Tlf: 23 03 91 60
www.plus-revisjon.no
Org.nr. 990 422 052 MVA, Foretaksregistrert



PLUS REVISJON AS
Audit & Advisory



Revisors oppgaver og plikter ved revisjonen av årsregnskapet

Vårt mål er å oppnå betryggende sikkerhet for at årsregnskapet som helhet ikke inneholder vesentlig feilinformasjon, verken som følge av misligheter eller utilsiktede feil, og å avgi en revisjonsberetning som inneholder vår konklusjon. Betryggende sikkerhet er en høy grad av sikkerhet, men ingen garanti for at en revisjon utført i samsvar med ISA-ene, alltid vil avdekke vesentlig feilinformasjon som eksisterer. Feilinformasjon kan oppstå som følge av misligheter eller utilsiktede feil. Feilinformasjon blir vurdert som vesentlig dersom den enkeltvis eller samlet med rimelighet kan forventes å påvirke økonomiske beslutninger som brukerne foretar basert på årsregnskapet.

For videre beskrivelse av revisors oppgaver og plikter vises det til:
<https://revisorforeningen.no/revisjonsberetninger>

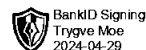
Oslo, 02. mai 2024
Plus Revisjon AS

Bent Wessel Eide
Statsautorisert revisor
(elektronisk signert)

Plus Revisjon AS
Rosenkrantz' gate 20, 0160 Oslo
Tlf: 23 03 91 60
www.plus-revisjon.no
Org.nr. 990 422 052 MVA, Foretaksregistrert



Årsregnskap for
MOE HOLDING AS
989139355
Regnskapsår
01.01.2023 - 31.12.2023





MOE HOLDING AS
989 139 355

Resultatregnskap

	Note	2023	2022
Driftsinntekter			
Salgsinntekt		1 812 672	2 315 158
Annen driftsinntekt		135 250	0
Sum driftsinntekter		1 947 922	2 315 158
Driftskostnader			
Varekostnad		-123 450	-146 000
Lønnskostnad	1, 2	-1 258 433	-1 372 474
Avskrivning på varige driftsmidler og immaterielle eiendeler	3	-260 364	-154 100
Annen driftskostnad		-532 281	-464 309
Sum driftskostnader		-2 174 528	-2 136 882
Driftsresultat		-226 606	178 275
Finansinntekter			
Annen renteinntekt		13 673	10 143
Annen finansinntekt		230 159	462 835
Verdøkning av finansielle instrumenter vurdert til virkelig verdi		0	21 086
Sum finansinntekter		243 832	494 064
Finanskostnader			
Verdireduksjon av finansielle instrumenter vurdert til virkelig verdi		-103 833	0
Annen rentekostnad		-14 351	-10 254
Annen finanskostnad		-37 068	0
Sum finanskostnader		-155 252	-10 254
Netto finans		88 580	483 810
Resultat før skattekostnad		-138 027	662 085
Skattekostnad	4	11 224	-48 029
Årsresultat		-126 803	614 056
Overføringer			
Ordinært utbytte		0	500 000
Annen egenkapital		-126 803	114 056
Sum overføringer		-126 803	614 056



MOE HOLDING AS
989 139 355

Balanse

	Note	31.12.2023	31.12.2022
EIENDELER			
Anleggsmidler			
Varige driftsmidler			
Maskiner og anlegg	3	1	1
Driftsløsøre, inventar, verktøy, kontormaskiner, ol.	3	839 424	887 700
Sum varige driftsmidler		839 425	887 701
Finansielle anleggsmidler			
Investering i datterselskap		96 750	46 750
Sum finansielle anleggsmidler		96 750	46 750
Sum anleggsmidler		936 175	934 451
Omløpsmidler			
Fordringer			
Kundefordringer		227 750	218 491
Andre kortsiktige fordringer		20 613	10 403
Sum fordringer		248 363	228 894
Investeringer			
Markedsbaserte aksjer		938 342	859 109
Sum investeringer		938 342	859 109
Bankinnskudd, kontanter og lignende			
Bankinnskudd, kontanter og lignende		509 558	891 100
Sum bankinnskudd, kontanter og lignende		509 558	891 100
Sum omløpsmidler		1 696 262	1 979 103
SUM EIENDELER		2 632 437	2 913 554

 BankID Signing
Anne-Lise Moe
2024-04-30

 BankID Signing
Madeleine Moe
2024-04-29

 BankID Signing
Trygve Moe
2024-04-29



MOE HOLDING AS
989 139 355

Balanse

	Note	31.12.2023	31.12.2022
EGENKAPITAL OG GJELD			
Egenkapital			
Innskutt egenkapital			
Aksjekapital	5, 6	200 000	200 000
Overkurs	6	24 000	24 000
Sum innskutt egenkapital		224 000	224 000
Opptjent egenkapital			
Annen egenkapital	6	1 810 994	1 937 797
Sum opptjent egenkapital		1 810 994	1 937 797
Sum egenkapital		2 034 994	2 161 797
Gjeld			
Avsetning og forpliktelser			
Utsatt skatt	4	0	11 224
Sum avsetning for forpliktelser		0	11 224
Annen langsiktig gjeld			
Gjeld til kredittinstitusjoner	7	297 663	372 934
Sum annen langsiktig gjeld		297 663	372 934
Kortsiktig gjeld			
Leverandørgjeld		29 441	55 345
Betalbar skatt	4	0	36 805
Skyldige offentlige avgifter		150 682	156 509
Annen kortsiktig gjeld		119 658	118 942
Sum kortsiktig gjeld		299 781	367 600
Sum gjeld		597 443	751 757
SUM EGENKAPITAL OG GJELD		2 632 437	2 913 554

Lillestrøm, 29.04.2024

Trygve John Moe
styrets leder / daglig leder

Anne Lise Moe
styremedlem

Madeleine Moe
styremedlem

 BankID Signing
Anne-Lise Moe
2024-04-30

 BankID Signing
Madeleine Moe
2024-04-29

 BankID Signing
Trygve Moe
2024-04-29



MOE HOLDING AS
989 139 355

Noter

Regnskapsprinsipper

Årsregnskapet er satt opp i samsvar med regnskapsloven og god regnskapsskikk for små foretak.

Salgsinntekter

Inntektsføring ved salg av varer skjer på leveringstidspunktet. Tjenester inntektsføres etter hvert som de leveres.

Klassifisering og vurdering av balanseposter

Anleggsmidler er eiendeler bestemt til varig eie eller bruk. Eiendeler som er knyttet til varekretsløpet er klassifisert som omløpsmidler. Fordringer klassifiseres som omløpsmidler hvis de forfaller til betaling innen ett år etter transaksjonsdagen. Tilsvarende klassifiseres gjeld som kortsiktig hvis gjelden forfaller til betaling innen ett år. Langsiktig gjeld er gjeld som forfaller senere enn ett år etter transaksjonsdagen. Første års avdrag på langsiktige fordringer og langsiktig gjeld klassifiseres likevel ikke som omløpsmiddel og kortsiktig gjeld.

Omløpsmidler vurderes til laveste av anskaffelseskost og virkelig verdi. Kortsiktig gjeld balanseføres til nominelt beløp på etableringstidspunktet. Anleggsmidler vurderes til anskaffelseskost. Varige anleggsmidler avskrives etter en fornuftig avskrivningsplan. Anleggsmidlene nedskrives til virkelig verdi ved verdifall som ikke forventes å være forbigående. Langsiktig gjeld med unntak av andre avsetninger balanseføres til nominelt beløp på etableringstidspunktet.

Fordringer

Kundefordringer og andre fordringer er oppført i balansen til pålydende etter fradrag for avsetning til forventet tap. Avsetning til tap gjøres på grunnlag av individuelle vurderinger av de enkelte fordringene.

Varige driftsmidler

Varige driftsmidler balanseføres og avskrives over driftsmidlenes levetid dersom de har antatt levetid over 3 år og har en kostpris som overstiger kr 15 000. Direkte vedlikehold av driftsmidler kostnadsføres løpende under driftskostnader, mens påkostninger eller forbedringer tillegges driftsmidlets kostpris og avskrives i takt med driftsmidlet.

Skatt

Skattekostnaden i resultatregnskapet omfatter både periodens betalbare skatt og endring i utsatt skatt. Utsatt skatt er beregnet med 22% på grunnlag av de midlertidige forskjeller som eksisterer mellom regnskapsmessige og skattemessige verdier, samt skattemessig underskudd til fremføring ved utgangen av regnskapsåret. Skatteøkende og skattereduserende midlertidige forskjeller som reverserer eller kan reversere i samme periode er fastsatt og skattevirkningen er beregnet på nettogrunnlaget.

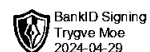

Selskapet har ikke endret regnskapsprinsipp fra 2022 til 2023.

Note 1 - Antall årsverk

Antall årsverk sysselsatt i regnskapsåret: 1

Note 2 - Lønnskostnader

Spesifikasjon av lønnskostnader	2023	2022
Lønn	988 855	1 114 178
Arbeidsgiveravgift	196 755	187 892
Pensjonskostnader	65 758	65 057
Andre relaterte ytelser	7 065	5 347
Sum	1 258 433	1 372 474





MOE HOLDING AS
989 139 355

Note 3 - Varige driftsmidler og immaterielle eiendeler

	Varige driftsmidler
Anskaffelseskost 01.01.	1 361 770
Tilgang i året	840 838
Avgang i året	-1 273 220
Anskaffelseskost 31.12.	929 388
Samlede avskrivninger, nedskrivninger og reverseringer av nedskrivninger	-89 963
Balanseført verdi per 31.12.	839 425
Avskrivninger, nedskrivninger og reverseringer av nedskrivninger i regnskapsåret	27 114

Note 4 - Spesifisering av skatt

Skattekostnad	2023	2022
Betalbar skatt på alminnelig inntekt	0	36 805
+/- Endringer i utsatt skatt/utsatt skattefordel	-11 224	11 224
Skattekostnad	-11 224	48 029
Skattepliktig inntekt		
Resultat før skatt	-138 027	662 085
Permanente forskjeller	-87 007	29 246
+/- Endring i midlertidige forskjeller	-38 390	-55 071
+/- Andre elementer	0	-468 963
Skattepliktig inntekt	-263 424	167 297
Betalbar skatt i balansen		
Betalbar skatt på årets resultat	0	36 805
Sum betalbar skatt i balansen	0	36 805

Note 5 - Aksjekapital

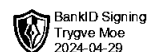

Aksjeklasse	Antall aksjer	Aksjenes pålydende	Bokført verdi
Ordinære	2 000	100	200 000
Aksjonærer	Antall aksjer	Eierandel %	Aksjeklasse
MOE TRYGVE JOHN	2 000	100,00	Ordinære

Note 6 - Egenkapital

	Selskapskapital	Overkurs	Opptjent egenkapital	Sum
Egenkapital 31.12.2022	200 000	24 000	1 937 797	2 161 797
Årsresultat	0	0	-126 803	-126 803
Egenkapital 31.12.2023	200 000	24 000	1 810 994	2 034 994

Note 7 - Gjeld og garantiforpliktelser

	Beløp
Del av gjelden som forfaller til betaling mer enn fem år etter regnskapsårets slutt	74 415
Gjeld som er sikret ved pant eller lignende sikkerhet i eiendeler	297 663
Balanseført verdi av pantsatte eiendeler	826 824
Summen av garantiforpliktelser som ikke er regnskapsført	0





Årsregnskap for
MOE HOLDING AS
989139355
Regnskapsår
01.01.2023 - 31.12.2023



MOE HOLDING AS
989 139 355

Resultatregnskap

	Note	2023	2022
Driftsinntekter			
Salgsinntekt		1 812 672	2 315 158
Annen driftsinntekt		135 250	0
Sum driftsinntekter		1 947 922	2 315 158
Driftskostnader			
Varekostnad		-123 450	-146 000
Lønnskostnad	1, 2	-1 258 433	-1 372 474
Avskrivning på varige driftsmidler og immaterielle eiendeler	3	-260 364	-154 100
Annen driftskostnad		-532 281	-464 309
Sum driftskostnader		-2 174 528	-2 136 882
Driftsresultat		-226 606	178 275
Finansinntekter			
Annen renteinntekt		13 673	10 143
Annen finansinntekt		230 159	462 835
Verdøkning av finansielle instrumenter vurdert til virkelig verdi		0	21 086
Sum finansinntekter		243 832	494 064
Finanskostnader			
Verdireduksjon av finansielle instrumenter vurdert til virkelig verdi		-103 833	0
Annen rentekostnad		-14 351	-10 254
Annen finanskostnad		-37 068	0
Sum finanskostnader		-155 252	-10 254
Netto finans		88 580	483 810
Resultat før skattekostnad		-138 027	662 085
Skattekostnad	4	11 224	-48 029
Årsresultat		-126 803	614 056
Overføringer			
Ordinært utbytte		0	500 000
Annen egenkapital		-126 803	114 056
Sum overføringer		-126 803	614 056



MOE HOLDING AS
989 139 355

Balanse

	Note	31.12.2023	31.12.2022
EIENDELER			
Anleggsmidler			
Varige driftsmidler			
Maskiner og anlegg	3	1	1
Driftsløsøre, inventar, verktøy, kontormaskiner, ol.	3	839 424	887 700
Sum varige driftsmidler		839 425	887 701
Finansielle anleggsmidler			
Investering i datterselskap		96 750	46 750
Sum finansielle anleggsmidler		96 750	46 750
Sum anleggsmidler		936 175	934 451
Omløpsmidler			
Fordringer			
Kundefordringer		227 750	218 491
Andre kortsiktige fordringer		20 613	10 403
Sum fordringer		248 363	228 894
Investeringer			
Markedsbaserte aksjer		938 342	859 109
Sum investeringer		938 342	859 109
Bankinnskudd, kontanter og lignende			
Bankinnskudd, kontanter og lignende		509 558	891 100
Sum bankinnskudd, kontanter og lignende		509 558	891 100
Sum omløpsmidler		1 696 262	1 979 103
SUM EIENDELER		2 632 437	2 913 554



MOE HOLDING AS
989 139 355

Balanse

	Note	31.12.2023	31.12.2022
EGENKAPITAL OG GJELD			
Egenkapital			
Innskutt egenkapital			
Aksjekapital	5, 6	200 000	200 000
Overkurs	6	24 000	24 000
Sum innskutt egenkapital		224 000	224 000
Opptjent egenkapital			
Annen egenkapital	6	1 810 994	1 937 797
Sum opptjent egenkapital		1 810 994	1 937 797
Sum egenkapital		2 034 994	2 161 797
Gjeld			
Avsetning og forpliktelser			
Utsatt skatt	4	0	11 224
Sum avsetning for forpliktelser		0	11 224
Annen langsiktig gjeld			
Gjeld til kredittinstitusjoner	7	297 663	372 934
Sum annen langsiktig gjeld		297 663	372 934
Kortsiktig gjeld			
Leverandørgjeld		29 441	55 345
Betalbar skatt	4	0	36 805
Skyldige offentlige avgifter		150 682	156 509
Annen kortsiktig gjeld		119 658	118 942
Sum kortsiktig gjeld		299 781	367 600
Sum gjeld		597 443	751 757
SUM EGENKAPITAL OG GJELD		2 632 437	2 913 554

Lillestrøm, 29.04.2024

Trygve John Moe
styrets leder / daglig leder

Anne Lise Moe
styremedlem

Madeleine Moe
styremedlem



MOE HOLDING AS
989 139 355

Noter

Regnskapsprinsipper

Årsregnskapet er satt opp i samsvar med regnskapsloven og god regnskapsskikk for små foretak.

Salgsinntekter

Inntektsføring ved salg av varer skjer på leveringstidspunktet. Tjenester inntektsføres etter hvert som de leveres.

Klassifisering og vurdering av balanseposter

Anleggsmidler er eiendeler bestemt til varig eie eller bruk. Eiendeler som er knyttet til varekretsløpet er klassifisert som omløpsmidler. Fordringer klassifiseres som omløpsmidler hvis de forfaller til betaling innen ett år etter transaksjonsdagen. Tilsvarende klassifiseres gjeld som kortsiktig hvis gjelden forfaller til betaling innen ett år. Langsiktig gjeld er gjeld som forfaller senere enn ett år etter transaksjonsdagen. Første års avdrag på langsiktige fordringer og langsiktig gjeld klassifiseres likevel ikke som omløpsmiddel og kortsiktig gjeld.

Omløpsmidler vurderes til laveste av anskaffelseskost og virkelig verdi. Kortsiktig gjeld balanseføres til nominelt beløp på etableringstidspunktet. Anleggsmidler vurderes til anskaffelseskost. Varige anleggsmidler avskrives etter en fornuftig avskrivningsplan. Anleggsmidlene nedskrives til virkelig verdi ved verdifall som ikke forventes å være forbigående. Langsiktig gjeld med unntak av andre avsetninger balanseføres til nominelt beløp på etableringstidspunktet.

Fordringer

Kundefordringer og andre fordringer er oppført i balansen til pålydende etter fradrag for avsetning til forventet tap. Avsetning til tap gjøres på grunnlag av individuelle vurderinger av de enkelte fordringene.

Varige driftsmidler

Varige driftsmidler balanseføres og avskrives over driftsmidlenes levetid dersom de har antatt levetid over 3 år og har en kostpris som overstiger kr 15 000. Direkte vedlikehold av driftsmidler kostnadsføres løpende under driftskostnader, mens påkostninger eller forbedringer tillegges driftsmidlets kostpris og avskrives i takt med driftsmidlet.

Skatt

Skattekostnaden i resultatregnskapet omfatter både periodens betalbare skatt og endring i utsatt skatt. Utsatt skatt er beregnet med 22% på grunnlag av de midlertidige forskjeller som eksisterer mellom regnskapsmessige og skattemessige verdier, samt skattemessig underskudd til fremføring ved utgangen av regnskapsåret. Skatteøkende og skattereduserende midlertidige forskjeller som reverserer eller kan reversere i samme periode er fastsatt og skattevirkningen er beregnet på nettogrunnlaget.

Selskapet har ikke endret regnskapsprinsipp fra 2022 til 2023.

Note 1 - Antall årsverk

Antall årsverk sysselsatt i regnskapsåret: 1

Note 2 - Lønnskostnader

Spesifikasjon av lønnskostnader	2023	2022
Lønn	988 855	1 114 178
Arbeidsgiveravgift	196 755	187 892
Pensjonskostnader	65 758	65 057
Andre relaterte ytelser	7 065	5 347
Sum	1 258 433	1 372 474



MOE HOLDING AS
989 139 355

Note 3 - Varige driftsmidler og immaterielle eiendeler

	Varige driftsmidler
Anskaffelseskost 01.01.	1 361 770
Tilgang i året	840 838
Avgang i året	-1 273 220
Anskaffelseskost 31.12.	929 388
Samlede avskrivninger, nedskrivninger og reverseringer av nedskrivninger	-89 963
Balanseført verdi per 31.12.	839 425
Avskrivninger, nedskrivninger og reverseringer av nedskrivninger i regnskapsåret	27 114

Note 4 - Spesifisering av skatt

Skattekostnad	2023	2022
Betalbar skatt på alminnelig inntekt	0	36 805
+/- Endringer i utsatt skatt/utsatt skattefordel	-11 224	11 224
Skattekostnad	-11 224	48 029
Skattepliktig inntekt		
Resultat før skatt	-138 027	662 085
Permanente forskjeller	-87 007	29 246
+/- Endring i midlertidige forskjeller	-38 390	-55 071
+/- Andre elementer	0	-468 963
Skattepliktig inntekt	-263 424	167 297
Betalbar skatt i balansen		
Betalbar skatt på årets resultat	0	36 805
Sum betalbar skatt i balansen	0	36 805

Note 5 - Aksjekapital

Aksjeklasse	Antall aksjer	Aksjenes pålydende	Bokført verdi
Ordinære	2 000	100	200 000
Aksjonærer	Antall aksjer	Eierandel %	Aksjeklasse
MOE TRYGVE JOHN	2 000	100,00	Ordinære

Note 6 - Egenkapital

	Selskapskapital	Overkurs	Opptjent egenkapital	Sum
Egenkapital 31.12.2022	200 000	24 000	1 937 797	2 161 797
Årsresultat	0	0	-126 803	-126 803
Egenkapital 31.12.2023	200 000	24 000	1 810 994	2 034 994

Note 7 - Gjeld og garantiforpliktelser

	Beløp
Del av gjelden som forfaller til betaling mer enn fem år etter regnskapsårets slutt	74 415
Gjeld som er sikret ved pant eller lignende sikkerhet i eiendeler	297 663
Balanseført verdi av pantsatte eiendeler	826 824
Summen av garantiforpliktelser som ikke er regnskapsført	0