



## ÅRSREGNSKAPET FOR REGNSKAPSÅRET 2024 - GENERELL INFORMASJON

### Enheten

Organisasjonsnummer: 998 522 986  
Organisasjonsform: Aksjeselskap  
Foretaksnavn: CRAMPON AS  
Forretningsadresse: c/o Cristian Hilmersen  
Erling Skjalgssons gate 20B  
0267 OSLO

### Regnskapsår

Årsregnskapets periode: 01.01.2024 - 31.12.2024

### Konsern

Morselskap i konsern: Nei

### Regnskapsregler

Regler for små foretak benyttet: Ja  
Benyttet ved utarbeidelsen av årsregnskapet til selskapet: Regnskapslovens alminnelige regler

### Årsregnskapet fastsatt av kompetent organ

Bekreftet av representant for selskapet: Christian Hilmersen  
Dato for fastsettelse av årsregnskapet: 19.05.2025

### Grunnlag for avgivelse

År 2024: Årsregnskapet er elektronisk innlevert  
År 2023: Tall er hentet fra elektronisk innlevert årsregnskap fra 2024

*Det er ikke krav til at årsregnskapet m.v. som sendes til Regnskapsregisteret er undertegnet. Kontrollen på at dette er utført ligger hos revisor/enhetens øverste organ. Sikkerheten ivaretas ved at innsender har rolle/rettighet for innsending av årsregnskapet via Altinn, og ved at det bekreftes at årsregnskapet er fastsatt av kompetent organ.*

Brønnøysundregistrene, 22.05.2025



## Resultatregnskap

Beløp i: NOK	Note	2024	2023
<b>RESULTATREGNSKAP</b>			
<b>Inntekter</b>			
Salgsinntekt		2 550 755	2 289 633
<b>Sum inntekter</b>		<b>2 550 755</b>	<b>2 289 633</b>
<b>Kostnader</b>			
Lønnskostnad	1, 2, 3	1 408 293	1 120 771
Avskrivning på varige driftsmidler og immaterielle eiendeler	4	8 796	5 864
Annen driftskostnad		109 993	90 278
<b>Sum kostnader</b>		<b>1 527 082</b>	<b>1 216 913</b>
<b>Driftsresultat</b>		<b>1 023 673</b>	<b>1 072 720</b>
<b>Finansinntekter og finanskostnader</b>			
Inntekt på investering i datterselskap og tilknyttet selskap	5	159 453	97 754
Annen renteinntekt		557	33 387
Annen finansinntekt		986 286	4 559
Verdiøkning av finansielle instrumenter vurdert til virkelig verdi	6	760 057	0
<b>Sum finansinntekter</b>		<b>1 906 353</b>	<b>135 700</b>
Annen rentekostnad		318	402
Annen finanskostnad		0	3 124
<b>Sum finanskostnader</b>		<b>318</b>	<b>3 527</b>
<b>Netto finans</b>		<b>1 906 035</b>	<b>132 173</b>
<b>Resultat før skattekostnad</b>		<b>2 929 708</b>	<b>1 204 893</b>
Skattekostnad	7, 8	239 110	245 338
<b>Årsresultat</b>		<b>2 690 598</b>	<b>959 555</b>
<b>Overføringer og disponeringer</b>			
Ordinært utbytte		500 000	300 000
Udekket tap		0	0
Overføringer til/fra annen egenkapital	9	2 190 598	659 555
<b>Sum overføringer og disponeringer</b>		<b>2 690 598</b>	<b>959 555</b>



## Resultatregnskap

<b>Beløp i: NOK</b>	<b>Note</b>	<b>2024</b>	<b>2023</b>
---------------------	-------------	-------------	-------------

---



### Balanse

Beløp i: NOK	Note	2024	2023
<b>BALANSE - EIENDELER</b>			
<b>Anleggsmidler</b>			
<b>Immaterielle eiendeler</b>			
Sum immaterielle eiendeler		0	0
<b>Varige driftsmidler</b>			
Driftsløsøre, inventar, verktøy, kontormaskiner, ol.	4	11 732	20 528
Sum varige driftsmidler		11 732	20 528
<b>Finansielle anleggsmidler</b>			
Investeringer i tilknyttet selskap	5	10 000	10 000
Sum finansielle anleggsmidler		10 000	10 000
Sum anleggsmidler		21 732	30 528
<b>Omløpsmidler</b>			
<b>Varer</b>			
<b>Fordringer</b>			
Kundefordringer		535 861	524 021
Sum fordringer		535 861	524 021
<b>Investeringer</b>			
Markedsbaserte aksjer		893 621	654 184
Markedsbaserte obligasjoner		1 232 940	351 031
Andre finansielle instrumenter		2 636 801	1 893 782
Sum investeringer	6	4 763 362	2 898 997
<b>Bankinnskudd, kontanter og lignende</b>			
Bankinnskudd, kontanter og lignende	10	1 056 807	473 158
Sum bankinnskudd, kontanter og lignende		1 056 807	473 158
Sum omløpsmidler		6 356 030	3 896 176
<b>SUM EIENDELER</b>		<b>6 377 762</b>	<b>3 926 704</b>



### Balanse

Beløp i: NOK	Note	2024	2023
<b>BALANSE - EGENKAPITAL OG GJELD</b>			
<b>Egenkapital</b>			
<b>Innskutt egenkapital</b>			
Aksjekapital	9, 11	30 000	30 000
<b>Sum innskutt egenkapital</b>		<b>30 000</b>	<b>30 000</b>
<b>Opptjent egenkapital</b>			
Annen egenkapital	9	5 235 427	3 044 829
<b>Sum opptjent egenkapital</b>		<b>5 235 427</b>	<b>3 044 829</b>
<b>Sum egenkapital</b>		<b>5 265 427</b>	<b>3 074 829</b>
<b>Gjeld</b>			
<b>Langsiktig gjeld</b>			
Utsatt skatt	7, 8	2 581	452
<b>Sum avsetninger for forpliktelser</b>		<b>2 581</b>	<b>452</b>
<b>Annen langsiktig gjeld</b>			
<b>Sum annen langsiktig gjeld</b>		<b>0</b>	<b>0</b>
<b>Sum langsiktig gjeld</b>		<b>2 581</b>	<b>452</b>
<b>Kortsiktig gjeld</b>			
Leverandørgjeld		11 449	5 591
Betalbar skatt	7, 8	236 981	244 886
Skyldige offentlige avgifter	10	226 170	196 823
Utbytte		500 000	300 000
Annen kortsiktig gjeld		135 154	104 123
<b>Sum kortsiktig gjeld</b>		<b>1 109 754</b>	<b>851 423</b>
<b>Sum gjeld</b>		<b>1 112 335</b>	<b>851 875</b>
<b>SUM EGENKAPITAL OG GJELD</b>		<b>6 377 762</b>	<b>3 926 704</b>



## Brønnøysundregistrene

### ÅRSREGNSKAP FOR REGNSKAPSÅRET 2024 - GENERELL INFORMASJON

Journalnummer: 2025 452399

#### Enheten

Organisasjonsnummer: 998 522 986  
Organisasjonsform: Aksjeselskap  
Foretaksnavn: CRAMPON AS  
Forretningsadresse: c/o Cristian Hilmersen  
Erling Skjalgssons gate 20B  
0267 OSLO

#### Regnskapsår

Årsregnskapets periode: 01.01.2024 - 31.12.2024

#### Konsern

Morselskap i konsern: Nei

#### Regnskapsregler

Regler for små foretak benyttet: Ja  
Benyttet ved utarbeidelsen av  
årsregnskapet til selskapet: Regnskapslovens alminnelige regler

#### Årsregnskapet fastsatt av kompetent organ

Bekreftet av representant for selskapet: Christian Hilmersen  
Dato for fastsettelse av årsregnskapet: 19.05.2025

#### Revisjon

Selskapet har besluttet at årsregnskapet  
ikke skal revideres: Ja  
Årsregnskapet er utarbeidet av ekstern  
autorisert regnskapsfører: Ja  
Ekstern autorisert regnskapsfører har i  
løpet av regnskapsåret bistått ved den  
løpende regnskapsføringen eller utført  
andre tjenester for selskapet enn å  
utarbeide årsregnskapet: Ja

#### Grunnlag for avgivelse

År 2024: Årsregnskap er elektronisk innlevert.  
År 2023: Tall er hentet fra elektronisk innlevert årsregnskap fra 2024.

*Det er ikke krav til at årsregnskapet m.v. som sendes til Regnskapsregisteret er undertegnet. Kontrollen på at dette er utført ligger hos revisor/enhetens øverste organ. Sikkerheten ivaretas ved at innsender har rolle/rettighet for innsending av årsregnskapet via Altinn, og ved at det bekreftes at årsregnskapet er fastsatt av kompetent organ.*

Brønnøysundregistrene, 21.05.2025

---

Brønnøysundregistrene  
Postadresse: Postboks 900, 8910 Brønnøysund  
Telefon: 75 00 75 00  
E-post: firmapost@brreg.no Internett: www.brreg.no  
Organisasjonsnummer: 974 760 673



Organisasjonsnr: 998 522 986  
CRAMPON AS

## RESULTATREGNSKAP

Beløp i: NOK	Note	2024	2023
<b>RESULTATREGNSKAP</b>			
<b>Inntekter</b>			
Salgsinntekt		2 550 755	2 289 633
<b>Sum inntekter</b>		<b>2 550 755</b>	<b>2 289 633</b>
<b>Kostnader</b>			
Lønnskostnad	1, 2, 3	1 408 293	1 120 771
Avskrivning på varige driftsmidler og immaterielle eiendeler	4	8 796	5 864
Annen driftskostnad		109 993	90 278
<b>Sum kostnader</b>		<b>1 527 082</b>	<b>1 216 913</b>
<b>Driftsresultat</b>		<b>1 023 673</b>	<b>1 072 720</b>
<b>Finansinntekter og finanskostnader</b>			
Inntekt på investering i datterselskap og tilknyttet selskap	5	159 453	97 754
Annen renteinntekt		557	33 387
Annen finansinntekt		986 286	4 559
Verdiøkning av finansielle instrumenter vurdert til virkelig verdi	6	760 057	0
<b>Sum finansinntekter</b>		<b>1 906 353</b>	<b>135 700</b>
Annen rentekostnad		318	402
Annen finanskostnad		0	3 124
<b>Sum finanskostnader</b>		<b>318</b>	<b>3 527</b>
<b>Netto finans</b>		<b>1 906 035</b>	<b>132 173</b>
<b>Resultat før skattekostnad</b>		<b>2 929 708</b>	<b>1 204 893</b>
Skattekostnad	7, 8	239 110	245 338
<b>Årsresultat</b>		<b>2 690 598</b>	<b>959 555</b>
<b>Overføringer og disponeringer</b>			
Ordinært utbytte		500 000	300 000
Udekket tap		0	0
Overføringer til/fra annen egenkapital	9	2 190 598	659 555
<b>Sum overføringer og disponeringer</b>		<b>2 690 598</b>	<b>959 555</b>



Organisasjonsnr: 998 522 986  
CRAMPON AS

## BALANSE

Beløp i: NOK	Note	2024	2023
--------------	------	------	------

### BALANSE - EIENDELER

#### Anleggsmidler

##### Immaterielle eiendeler

Sum immaterielle eiendeler		0	0
----------------------------	--	---	---

##### Varige driftsmidler

Driftsløsøre, inventar,  
verktøy, kontormaskiner,  
ol.

Sum varige driftsmidler	4	11 732	20 528
-------------------------	---	--------	--------

##### Finansielle anleggsmidler

Investeringer i  
tilknyttet selskap

Sum finansielle anleggsmidler	5	10 000	10 000
----------------------------------	---	--------	--------

Sum anleggsmidler

		21 732	30 528
--	--	--------	--------

#### Omløpsmidler

##### Varer

##### Fordringer

Kundefordringer

Sum fordringer		535 861	524 021
----------------	--	---------	---------

##### Investeringer

Markedsbaserte aksjer

Markedsbaserte obligasjoner		893 621	654 184
-----------------------------	--	---------	---------

Andre finansielle

instrumenter		1 232 940	351 031
--------------	--	-----------	---------

Sum investeringer	6	2 636 801	1 893 782
-------------------	---	-----------	-----------

##### Bankinnskudd, kontanter og lignende

Bankinnskudd, kontanter  
og lignende

Sum bankinnskudd, kontanter og lignende	10	1 056 807	473 158
--	----	-----------	---------

Sum omløpsmidler

		6 356 030	3 896 176
--	--	-----------	-----------

SUM EIENDELER

		6 377 762	3 926 704
--	--	-----------	-----------

### BALANSE - EGENKAPITAL OG GJELD

#### Egenkapital



<b>Innskutt egenkapital</b>			
Aksjekapital	9, 11	30 000	30 000
<b>Sum innskutt egenkapital</b>		<b>30 000</b>	<b>30 000</b>
<b>Opptjent egenkapital</b>			
Annen egenkapital	9	5 235 427	3 044 829
<b>Sum opptjent egenkapital</b>		<b>5 235 427</b>	<b>3 044 829</b>
<b>Sum egenkapital</b>		<b>5 265 427</b>	<b>3 074 829</b>
<b>Gjeld</b>			
<b>Langsiktig gjeld</b>			
Utsatt skatt	7, 8	2 581	452
<b>Sum avsetninger for forpliktelseser</b>		<b>2 581</b>	<b>452</b>
Annen langsiktig gjeld			
<b>Sum annen langsiktig gjeld</b>		<b>0</b>	<b>0</b>
<b>Sum langsiktig gjeld</b>		<b>2 581</b>	<b>452</b>
<b>Kortsiktig gjeld</b>			
Leverandørgjeld		11 449	5 591
Betalbar skatt	7, 8	236 981	244 886
Skyldige offentlige avgifter	10	226 170	196 823
Utbytte		500 000	300 000
Annen kortsiktig gjeld		135 154	104 123
<b>Sum kortsiktig gjeld</b>		<b>1 109 754</b>	<b>851 423</b>
<b>Sum gjeld</b>		<b>1 112 335</b>	<b>851 875</b>
<b>SUM EGENKAPITAL OG GJELD</b>		<b>6 377 762</b>	<b>3 926 704</b>



Organisasjonsnr: 998 522 986  
CRAMPON AS

NOTEOPPLYSNINGER - SELSKAP - alle poster oppgitt i hele tall

## Note

### Regnskapsprinsipper

Årsregnskapet er satt opp i samsvar med regnskapsloven og god regnskapsskikk for små foretak. Salgsinntekter Inntektsføring ved salg av varer skjer på leveringstidspunktet. Tjenester inntektsføres etter hvert som de leveres. Klassifisering og vurdering av balanseposter Anleggsmidler er eiendeler bestemt til varig eie eller bruk. Fordringer klassifiseres som omløpsmidler hvis de forfaller til betaling innen ett år etter transaksjonsdagen. Tilsvarende klassifiseres gjeld som kortsiktig hvis gjelden forfaller til betaling innen ett år. Markedsbaserte omløpsmidler vurderes til virkelig verdi. Kortsiktig gjeld balanseføres til nominelt beløp på etableringstidspunktet. Anleggsmidler vurderes til anskaffelseskost. Varige anleggsmidler avskrives etter en fornuftig avskrivningsplan. Anleggsmidlene nedskrives til virkelig verdi ved verdifall som ikke forventes å være forbigående. Langsiktig gjeld med unntak av andre avsetninger balanseføres til nominelt beløp på etableringstidspunktet. Fordringer Kundefordringer og andre fordringer er oppført i balansen til pålydende etter fradrag for avsetning til forventet tap. Avsetning til tap gjøres på grunnlag av individuelle vurderinger av de enkelte fordringene. Varige driftsmidler Varige driftsmidler balanseføres og avskrives over driftsmidlenes levetid dersom de har antatt levetid over 3 år og har en kostpris som overstiger kr 30 000. Direkte vedlikehold av driftsmidler kostnadsføres løpende under driftskostnader, mens påkostninger eller forbedringer tillegges driftsmidlets kostpris og avskrives i takt med driftsmidlet. Skatt Skattekostnaden i resultatregnskapet omfatter både periodens betalbare skatt og endring i utsatt skatt. Utsatt skatt er beregnet med 22% på grunnlag av de midlertidige forskjeller som eksisterer mellom regnskapsmessige og skattemessige verdier, samt skattemessig underskudd til fremføring ved utgangen av regnskapsåret. Skatteøkende og skattereduserende midlertidige forskjeller som reverserer eller kan reversere i samme periode er fastsatt og skattevirkningen er beregnet på nettogrunnlaget.

## Note

1

### Antall årsverk i regnskapsåret

1.00

## Note

2

### Spesifisering av resultatregnskapet

#### Lønnskostnader

Lønn	Årets	Fjorårets
	1214769.00	971815.00
Folketrygdavgift	Årets	Fjorårets



	189293.00	148956.00
<u>Andre ytelser</u>	<u>Årets</u>	<u>Fjorårets</u>
	4230.00	0.00
<u>Sum lønnskostnader</u>	<u>Årets</u>	<u>Fjorårets</u>
	1408293.00	1120771.00

## Note

### Ekstraordinære inntekter og kostnader

<u>Sum</u>	<u>Beløp</u>
------------	--------------

<u>Balanseført verdi 31.12.</u>	<u>Varige driftsmidler</u>	<u>Immaterielle eiend.</u>
---------------------------------	----------------------------	----------------------------

## Konsernregnskap

### Morselskapet sitt navn

### Forretningskontor for morselskapet

### Begrunnelse for at datterselskap er utelatt fra konsolideringen

<u>Samlet beløp - tilknyttet selskap</u>	<u>Årets</u>	<u>Fjorårets</u>
--	--------------	------------------

<u>Samlet beløp - foretak i samme konsern</u>	<u>Årets</u>	<u>Fjorårets</u>
---	--------------	------------------

<u>Samlet beløp - foretak i samme konsern</u>	<u>Årets</u>	<u>Fjorårets</u>
---	--------------	------------------

<u>Samlet beløp - felles kontrollert virksomhet</u>	<u>Årets</u>	<u>Fjorårets</u>
---	--------------	------------------

<u>Pantstillelse</u>	<u>Beløp</u>
----------------------	--------------

<u>Beholdning av egne aksjer</u>	<u>Antall</u>	<u>Pålydende</u>	<u>Andel av aksjek.</u>
----------------------------------	---------------	------------------	-------------------------



Årsregnskap for  
**CRAMPON AS**  
998522986  
Regnskapsår  
01.01.2024 - 31.12.2024



CRAMPON AS  
998 522 986

## Resultatregnskap

	Note	2024	2023
<b>Driftsinntekter</b>			
Salgsinntekt		2 550 755	2 289 633
<b>Sum driftsinntekter</b>		<b>2 550 755</b>	<b>2 289 633</b>
<b>Driftskostnader</b>			
Lønnskostnad	1, 2, 3	1 408 293	1 120 771
Avskrivning på varige driftsmidler og immaterielle eiendeler	4	8 796	5 864
Annen driftskostnad		109 993	90 278
<b>Sum driftskostnader</b>		<b>1 527 082</b>	<b>1 216 913</b>
<b>Driftsresultat</b>		<b>1 023 673</b>	<b>1 072 720</b>
<b>Finansinntekter</b>			
Inntekt på investering i datterselskap og tilknyttet selskap	5	159 453	97 754
Annen renteinntekt		557	33 387
Annen finansinntekt		986 286	4 559
Verdiøkning av finansielle instrumenter vurdert til virkelig verdi	6	760 057	0
<b>Sum finansinntekter</b>		<b>1 906 353</b>	<b>135 700</b>
<b>Finanskostnader</b>			
Annen rentekostnad		318	402
Annen finanskostnad		0	3 124
<b>Sum finanskostnader</b>		<b>318</b>	<b>3 527</b>
<b>Netto finans</b>		<b>1 906 035</b>	<b>132 173</b>
<b>Resultat før skattekostnad</b>		<b>2 929 708</b>	<b>1 204 893</b>
Skattekostnad	7, 8	239 110	245 338
<b>Årsresultat</b>		<b>2 690 598</b>	<b>959 555</b>
<b>Overføringer</b>			
Ordinært utbytte		500 000	300 000
Overføringer til/fra annen egenkapital	9	2 190 598	659 555
Udekket tap		0	0
<b>Sum overføringer</b>		<b>2 690 598</b>	<b>959 555</b>



CRAMPON AS  
998 522 986

## Balanse

	Note	31.12.2024	31.12.2023
<b>EIENDELER</b>			
<b>Anleggsmidler</b>			
<b>Varige driftsmidler</b>			
Driftsløsøre, inventar, verktøy, kontormaskiner, ol.	4	11 732	20 528
<b>Sum varige driftsmidler</b>		<b>11 732</b>	<b>20 528</b>
<b>Finansielle anleggsmidler</b>			
Investeringer i tilknyttet selskap	5	10 000	10 000
<b>Sum finansielle anleggsmidler</b>		<b>10 000</b>	<b>10 000</b>
<b>Sum anleggsmidler</b>		<b>21 732</b>	<b>30 528</b>
<b>Omløpsmidler</b>			
<b>Fordringer</b>			
Kundefordringer		535 861	524 021
<b>Sum fordringer</b>		<b>535 861</b>	<b>524 021</b>
<b>Investeringer</b>			
Markedsbaserte aksjer		893 621	654 184
Andre finansielle instrumenter		2 636 801	1 893 782
Markedsbaserte obligasjoner		1 232 940	351 031
<b>Sum investeringer</b>	6	<b>4 763 362</b>	<b>2 898 997</b>
<b>Bankinnskudd, kontanter og lignende</b>			
Bankinnskudd, kontanter og lignende	10	1 056 807	473 158
<b>Sum bankinnskudd, kontanter og lignende</b>		<b>1 056 807</b>	<b>473 158</b>
<b>Sum omløpsmidler</b>		<b>6 356 030</b>	<b>3 896 176</b>
<b>SUM EIENDELER</b>		<b>6 377 762</b>	<b>3 926 704</b>



CRAMPON AS  
998 522 986

## Balanse

	Note	31.12.2024	31.12.2023
<b>EGENKAPITAL OG GJELD</b>			
<b>Egenkapital</b>			
<b>Innskutt egenkapital</b>			
Aksjekapital	9, 11	30 000	30 000
<b>Sum innskutt egenkapital</b>		<b>30 000</b>	<b>30 000</b>
<b>Opptjent egenkapital</b>			
Annen egenkapital	9	5 235 427	3 044 829
<b>Sum opptjent egenkapital</b>		<b>5 235 427</b>	<b>3 044 829</b>
<b>Sum egenkapital</b>		<b>5 265 427</b>	<b>3 074 829</b>
<b>Gjeld</b>			
<b>Avsetning og forpliktelser</b>			
Utsatt skatt	7, 8	2 581	452
<b>Sum avsetning for forpliktelser</b>		<b>2 581</b>	<b>452</b>
<b>Kortsiktig gjeld</b>			
Leverandørgjeld		11 449	5 591
Betalbar skatt	7, 8	236 981	244 886
Skyldige offentlige avgifter	10	226 170	196 823
Utbytte		500 000	300 000
Annen kortsiktig gjeld		135 154	104 123
<b>Sum kortsiktig gjeld</b>		<b>1 109 754</b>	<b>851 423</b>
<b>Sum gjeld</b>		<b>1 112 335</b>	<b>851 875</b>
<b>SUM EGENKAPITAL OG GJELD</b>		<b>6 377 762</b>	<b>3 926 704</b>

OSLO, 19.05.2025

Christian Hilmersen  
styrets leder / daglig leder



CRAMPON AS  
998 522 986

## Noter

### Regnskapsprinsipper

Årsregnskapet er satt opp i samsvar med regnskapsloven og god regnskapsskikk for små foretak.

### Salgsinntekter

Inntektsføring ved salg av varer skjer på leveringstidspunktet. Tjenester inntektsføres etter hvert som de leveres.

### Klassifisering og vurdering av balanseposter

Anleggsmidler er eiendeler bestemt til varig eie eller bruk. Fordringer klassifiseres som omløpsmidler hvis de forfaller til betaling innen ett år etter transaksjonsdagen. Tilsvarende klassifiseres gjeld som kortsiktig hvis gjelden forfaller til betaling innen ett år.

Markedsbaserte omløpsmidler vurderes til virkelig verdi. Kortsiktig gjeld balanseføres til nominelt beløp på etableringstidspunktet. Anleggsmidler vurderes til anskaffelseskost. Varige anleggsmidler avskrives etter en fornuftig avskrivningsplan. Anleggsmidlene nedskrives til virkelig verdi ved verdifall som ikke forventes å være forbigående. Langsiktig gjeld med unntak av andre avsetninger balanseføres til nominelt beløp på etableringstidspunktet.

### Fordringer

Kundefordringer og andre fordringer er oppført i balansen til pålydende etter fradrag for avsetning til forventet tap. Avsetning til tap gjøres på grunnlag av individuelle vurderinger av de enkelte fordringene.

### Varige driftsmidler

Varige driftsmidler balanseføres og avskrives over driftsmidlenes levetid dersom de har antatt levetid over 3 år og har en kostpris som overstiger kr 30 000. Direkte vedlikehold av driftsmidler kostnadsføres løpende under driftskostnader, mens påkostninger eller forbedringer tillegges driftsmidlets kostpris og avskrives i takt med driftsmidlet.

### Skatt

Skattekostnaden i resultatregnskapet omfatter både periodens betalbare skatt og endring i utsatt skatt. Utsatt skatt er beregnet med 22% på grunnlag av de midlertidige forskjeller som eksisterer mellom regnskapsmessige og skattemessige verdier, samt skattemessig underskudd til fremføring ved utgangen av regnskapsåret. Skatteøkende og skattereduserende midlertidige forskjeller som reverserer eller kan reversere i samme periode er fastsatt og skattevirkningen er beregnet på nettogrunnlaget.



CRAMPON AS  
998 522 986

## Note 1 - Antall årsverk

Antall årsverk sysselsatt i regnskapsåret: 1

## Note 2 - Lønnskostnader

Spesifikasjon av lønnskostnader	2024	2023
Lønn	1 214 769	971 815
Arbeidsgiveravgift	189 293	148 956
Pensjonskostnader	0	0
Andre relaterte ytelser	4 230	0
<b>Sum</b>	<b>1 408 293</b>	<b>1 120 771</b>

## Note 3 - Obligatorisk tjenstepensjon

Virksomheten er ikke pliktig til å ha tjenstepensjonsordning etter lov om obligatorisk tjenstepensjon.

## Note 4 - Varige driftsmidler/anleggsmidler

Varige driftsmidler	Driftsløsøre, inventar o.l
Anskaffelseskost pr 01.01	26 392
Tilgang i året	0
Avgang i året	0
<b>Anskaffelseskost pr 31.12</b>	<b>26 392</b>
Akkumulert av- og nedskrivninger 01.01	-5 864
Akkumulert av- og nedskrivninger 31.12	-14 660
<b>Balansført verdi pr 31.12</b>	<b>11 732</b>
Årets av- og nedskrivninger	8 796
Økonomisk levetid	3
Avskrivningsplan	Lineær

## Note 5 - Investeringer i tilknyttede selskaper

Selskapsnavn	Forretningskontor	Eierandel (%)	Stemmerett (%)	Bokført verdi	Årsresultat	Egenkapital
STRUCT AS	Ås	20,00	20,00	10 000	279 440	230 236
<b>Sum</b>				<b>10 000</b>		

## Note 6 - Markedsbaserte verdipapirer

	Anskaffelses- kost	Markedsverdi	Balansført verdi
Omløpsmidler	3 048 997	4 763 362	4 763 362

Selskapet har i 2024 endret regnskapsprinsipp fra laveste verdi til markedsverdi.



CRAMPON AS  
998 522 986

## Note 7 - Spesifisering av skatt

Skattekostnad	2024	2023
Betalbar skatt på alminnelig inntekt	236 981	244 886
+/- Endringer i utsatt skatt/utsatt skattefordel	2 129	452
<b>Skattekostnad</b>	<b>239 110</b>	<b>245 338</b>
<b>Skattepliktig inntekt</b>		
Resultat før skatt	2 929 708	1 204 893
Permanente forskjeller	-1 842 841	-89 720
+/- Endring i midlertidige forskjeller	-9 678	-2 054
<b>Skattepliktig inntekt</b>	<b>1 077 189</b>	<b>1 113 119</b>
<b>Betalbar skatt i balansen</b>		
Betalbar skatt på årets resultat	236 981	244 886
<b>Betalbar skatt i balansen</b>	<b>236 981</b>	<b>244 886</b>

## Note 8 - Midlertidige forskjeller - utsatt skatt/skattefordel

Utsatt skatt/utsatt skattefordel i balansen avsettes på grunnlag av forskjeller mellom regnskapsmessige og skattemessige verdier i henhold til norsk regnskapsstandard for skatt.

Midlertidige skatteøkende og skattereduserende forskjeller som kan utlignes er nettoført.

Midlertidige forskjeller knyttet til:	01.01.2024	31.12.2024	Endring
Anleggsmidler	2 054	11 732	-9 678
<b>Netto forskjeller</b>	<b>2 054</b>	<b>11 732</b>	<b>-9 678</b>
<b>Sum midlertidige forskjeller som inngår i grunnlag for utsatt skatt/skattefordel</b>	<b>2 054</b>	<b>11 732</b>	<b>-9 678</b>
Utsatt skatt 31.12.2024 basert på 22 %	452	2 581	-2 129

## Note 9 - Egenkapital

	Aksjekapital	Opptjent egenkapital	Sum
Egenkapital 31.12.2023	30 000	3 044 829	3 074 829
Årsresultat	0	2 690 598	2 690 598
Avsatt utbytte	0	-500 000	-500 000
<b>Egenkapital 31.12.2024</b>	<b>30 000</b>	<b>5 235 427</b>	<b>5 265 427</b>

## Note 10 - Bundne bankinnskudd

	31.12.2024
I posten for bankinnskudd inngår egen konto for bundne skattetrekksmidler med	65 683
Skyldig skattetrekk	-64 777

## Note 11 - Aksjekapital

Aksjeklasse	Antall aksjer	Aksjenes pålydende	Bokført verdi
Ordinære	300	100	30 000



**CRAMPON AS**

**998 522 986**

**Aksjonærer**

CHRISTIAN HILMERSEN

**Antall aksjer**

300

**Eierandel % Aksjeklasse**

100,00 Ordinære



Årsregnskap for  
**CRAMPON AS**  
998522986  
Regnskapsår  
01.01.2024 - 31.12.2024



CRAMPON AS  
998 522 986

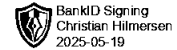


## Resultatregnskap

	Note	2024	2023
<b>Driftsinntekter</b>			
Salgsinntekt		2 550 755	2 289 633
<b>Sum driftsinntekter</b>		<b>2 550 755</b>	<b>2 289 633</b>
<b>Driftskostnader</b>			
Lønnskostnad	1, 2, 3	1 408 293	1 120 771
Avskrivning på varige driftsmidler og immaterielle eiendeler	4	8 796	5 864
Annen driftskostnad		109 993	90 278
<b>Sum driftskostnader</b>		<b>1 527 082</b>	<b>1 216 913</b>
<b>Driftsresultat</b>		<b>1 023 673</b>	<b>1 072 720</b>
<b>Finansinntekter</b>			
Inntekt på investering i datterselskap og tilknyttet selskap	5	159 453	97 754
Annen renteinntekt		557	33 387
Annen finansinntekt		986 286	4 559
Verdiøkning av finansielle instrumenter vurdert til virkelig verdi	6	760 057	0
<b>Sum finansinntekter</b>		<b>1 906 353</b>	<b>135 700</b>
<b>Finanskostnader</b>			
Annen rentekostnad		318	402
Annen finanskostnad		0	3 124
<b>Sum finanskostnader</b>		<b>318</b>	<b>3 527</b>
<b>Netto finans</b>		<b>1 906 035</b>	<b>132 173</b>
<b>Resultat før skattekostnad</b>		<b>2 929 708</b>	<b>1 204 893</b>
Skattekostnad	7, 8	239 110	245 338
<b>Årsresultat</b>		<b>2 690 598</b>	<b>959 555</b>
<b>Overføringer</b>			
Ordinært utbytte		500 000	300 000
Overføringer til/fra annen egenkapital	9	2 190 598	659 555
Udekket tap		0	0
<b>Sum overføringer</b>		<b>2 690 598</b>	<b>959 555</b>



CRAMPON AS  
998 522 986



## Balanse

	Note	31.12.2024	31.12.2023
<b>EIENDELER</b>			
<b>Anleggsmidler</b>			
<b>Varige driftsmidler</b>			
Driftsløsøre, inventar, verktøy, kontormaskiner, ol.	4	11 732	20 528
<b>Sum varige driftsmidler</b>		<b>11 732</b>	<b>20 528</b>
<b>Finansielle anleggsmidler</b>			
Investeringer i tilknyttet selskap	5	10 000	10 000
<b>Sum finansielle anleggsmidler</b>		<b>10 000</b>	<b>10 000</b>
<b>Sum anleggsmidler</b>		<b>21 732</b>	<b>30 528</b>
<b>Omløpsmidler</b>			
<b>Fordringer</b>			
Kundefordringer		535 861	524 021
<b>Sum fordringer</b>		<b>535 861</b>	<b>524 021</b>
<b>Investeringer</b>			
Markedsbaserte aksjer		893 621	654 184
Andre finansielle instrumenter		2 636 801	1 893 782
Markedsbaserte obligasjoner		1 232 940	351 031
<b>Sum investeringer</b>	6	<b>4 763 362</b>	<b>2 898 997</b>
<b>Bankinnskudd, kontanter og lignende</b>			
Bankinnskudd, kontanter og lignende	10	1 056 807	473 158
<b>Sum bankinnskudd, kontanter og lignende</b>		<b>1 056 807</b>	<b>473 158</b>
<b>Sum omløpsmidler</b>		<b>6 356 030</b>	<b>3 896 176</b>
<b>SUM EIENDELER</b>		<b>6 377 762</b>	<b>3 926 704</b>



CRAMPON AS  
998 522 986



## Balanse

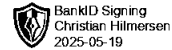
	Note	31.12.2024	31.12.2023
<b>EGENKAPITAL OG GJELD</b>			
<b>Egenkapital</b>			
<b>Innskutt egenkapital</b>			
Aksjekapital	9, 11	30 000	30 000
<b>Sum innskutt egenkapital</b>		<b>30 000</b>	<b>30 000</b>
<b>Opptjent egenkapital</b>			
Annen egenkapital	9	5 235 427	3 044 829
<b>Sum opptjent egenkapital</b>		<b>5 235 427</b>	<b>3 044 829</b>
<b>Sum egenkapital</b>		<b>5 265 427</b>	<b>3 074 829</b>
<b>Gjeld</b>			
<b>Avsetning og forpliktelser</b>			
Utsatt skatt	7, 8	2 581	452
<b>Sum avsetning for forpliktelser</b>		<b>2 581</b>	<b>452</b>
<b>Kortsiktig gjeld</b>			
Leverandørgjeld		11 449	5 591
Betalbar skatt	7, 8	236 981	244 886
Skyldige offentlige avgifter	10	226 170	196 823
Utbytte		500 000	300 000
Annen kortsiktig gjeld		135 154	104 123
<b>Sum kortsiktig gjeld</b>		<b>1 109 754</b>	<b>851 423</b>
<b>Sum gjeld</b>		<b>1 112 335</b>	<b>851 875</b>
<b>SUM EGENKAPITAL OG GJELD</b>		<b>6 377 762</b>	<b>3 926 704</b>

OSLO, 19.05.2025

Christian Hilmersen  
styrets leder / daglig leder



CRAMPON AS  
998 522 986



## Noter

### Regnskapsprinsipper

Årsregnskapet er satt opp i samsvar med regnskapsloven og god regnskapsskikk for små foretak.

### Salgsinntekter

Inntektsføring ved salg av varer skjer på leveringstidspunktet. Tjenester inntektsføres etter hvert som de leveres.

### Klassifisering og vurdering av balanseposter

Anleggsmidler er eiendeler bestemt til varig eie eller bruk. Fordringer klassifiseres som omløpsmidler hvis de forfaller til betaling innen ett år etter transaksjonsdagen. Tilsvarende klassifiseres gjeld som kortsiktig hvis gjelden forfaller til betaling innen ett år.

Markedsbaserte omløpsmidler vurderes til virkelig verdi. Kortsiktig gjeld balanseføres til nominelt beløp på etableringstidspunktet. Anleggsmidler vurderes til anskaffelseskost. Varige anleggsmidler avskrives etter en fornuftig avskrivningsplan. Anleggsmidlene nedskrives til virkelig verdi ved verdifall som ikke forventes å være forbigående. Langsiktig gjeld med unntak av andre avsetninger balanseføres til nominelt beløp på etableringstidspunktet.

### Fordringer

Kundefordringer og andre fordringer er oppført i balansen til pålydende etter fradrag for avsetning til forventet tap. Avsetning til tap gjøres på grunnlag av individuelle vurderinger av de enkelte fordringene.

### Varige driftsmidler

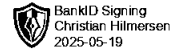
Varige driftsmidler balanseføres og avskrives over driftsmidlenes levetid dersom de har antatt levetid over 3 år og har en kostpris som overstiger kr 30 000. Direkte vedlikehold av driftsmidler kostnadsføres løpende under driftskostnader, mens påkostninger eller forbedringer tillegges driftsmidlets kostpris og avskrives i takt med driftsmidlet.

### Skatt

Skattekostnaden i resultatregnskapet omfatter både periodens betalbare skatt og endring i utsatt skatt. Utsatt skatt er beregnet med 22% på grunnlag av de midlertidige forskjeller som eksisterer mellom regnskapsmessige og skattemessige verdier, samt skattemessig underskudd til fremføring ved utgangen av regnskapsåret. Skatteøkende og skattereduserende midlertidige forskjeller som reverserer eller kan reversere i samme periode er fastsatt og skattevirkningen er beregnet på nettogrunnlaget.



CRAMPON AS  
998 522 986



## Note 1 - Antall årsverk

Antall årsverk sysselsatt i regnskapsåret: 1

## Note 2 - Lønnskostnader

Spesifikasjon av lønnskostnader	2024	2023
Lønn	1 214 769	971 815
Arbeidsgiveravgift	189 293	148 956
Pensjonskostnader	0	0
Andre relaterte ytelser	4 230	0
<b>Sum</b>	<b>1 408 293</b>	<b>1 120 771</b>

## Note 3 - Obligatorisk tjenestepensjon

Virksomheten er ikke pliktig til å ha tjenestepensjonsordning etter lov om obligatorisk tjenestepensjon.

## Note 4 - Varige driftsmidler/anleggsmidler

Varige driftsmidler	Driftsløsøre, inventar o.l
Anskaffelseskost pr 01.01	26 392
Tilgang i året	0
Avgang i året	0
<b>Anskaffelseskost pr 31.12</b>	<b>26 392</b>
Akkumulert av- og nedskrivninger 01.01	-5 864
Akkumulert av- og nedskrivninger 31.12	-14 660
<b>Balanseført verdi pr 31.12</b>	<b>11 732</b>
Årets av- og nedskrivninger	8 796
Økonomisk levetid	3
Avskrivningsplan	Lineær

## Note 5 - Investeringer i tilknyttede selskaper

Selskapsnavn	Forretningskontor	Eierandel (%)	Stemmerett (%)	Bokført verdi	Årsresultat	Egenkapital
STRUCT AS	Ås	20,00	20,00	10 000	279 440	230 236
<b>Sum</b>				<b>10 000</b>		

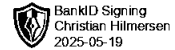
## Note 6 - Markedsbaserte verdipapirer

	Anskaffelses- kost	Markedsverdi	Balanseført verdi
Omløpsmidler	3 048 997	4 763 362	4 763 362

Selskapet har i 2024 endret regnskapsprinsipp fra laveste verdi til markedsverdi.



CRAMPON AS  
998 522 986



## Note 7 - Spesifisering av skatt

Skattekostnad	2024	2023
Betalbar skatt på alminnelig inntekt	236 981	244 886
+/- Endringer i utsatt skatt/utsatt skattefordel	2 129	452
<b>Skattekostnad</b>	<b>239 110</b>	<b>245 338</b>
<b>Skattepliktig inntekt</b>		
Resultat før skatt	2 929 708	1 204 893
Permanente forskjeller	-1 842 841	-89 720
+/- Endring i midlertidige forskjeller	-9 678	-2 054
<b>Skattepliktig inntekt</b>	<b>1 077 189</b>	<b>1 113 119</b>
<b>Betalbar skatt i balansen</b>		
Betalbar skatt på årets resultat	236 981	244 886
<b>Betalbar skatt i balansen</b>	<b>236 981</b>	<b>244 886</b>

## Note 8 - Midlertidige forskjeller - utsatt skatt/skattefordel

Utsatt skatt/utsatt skattefordel i balansen avsettes på grunnlag av forskjeller mellom regnskapsmessige og skattemessige verdier i henhold til norsk regnskapsstandard for skatt.

Midlertidige skatteøkende og skattereduserende forskjeller som kan utlignes er nettoført.

Midlertidige forskjeller knyttet til:	01.01.2024	31.12.2024	Endring
Anleggsmidler	2 054	11 732	-9 678
<b>Netto forskjeller</b>	<b>2 054</b>	<b>11 732</b>	<b>-9 678</b>
<b>Sum midlertidige forskjeller som inngår i grunnlag for utsatt skatt/skattefordel</b>	<b>2 054</b>	<b>11 732</b>	<b>-9 678</b>
Utsatt skatt 31.12.2024 basert på 22 %	452	2 581	-2 129

## Note 9 - Egenkapital

	Aksjekapital	Opptjent egenkapital	Sum
Egenkapital 31.12.2023	30 000	3 044 829	3 074 829
Årsresultat	0	2 690 598	2 690 598
Avsatt utbytte	0	-500 000	-500 000
<b>Egenkapital 31.12.2024</b>	<b>30 000</b>	<b>5 235 427</b>	<b>5 265 427</b>

## Note 10 - Bundne bankinnskudd

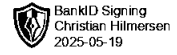
	31.12.2024
I posten for bankinnskudd inngår egen konto for bundne skattetrekksmidler med Skyldig skattetrekk	65 683 -64 777

## Note 11 - Aksjekapital

Aksjeklasse	Antall aksjer	Aksjenes pålydende	Bokført verdi
Ordinære	300	100	30 000



CRAMPON AS  
998 522 986



Aksjonærer	Antall aksjer	Eierandel %	Aksjeklasse
CHRISTIAN HILMERSEN	300	100,00	Ordinære