



ÅRSREGNSKAPET FOR REGNSKAPSÅRET 2022 - GENERELL INFORMASJON

Enheten

Organisasjonsnummer: 875 836 102
Organisasjonsform: Aksjeselskap
Foretaksnavn: PE TO AS
Forretningsadresse: Furuholtet 60
1454 FAGERSTRAND

Regnskapsår

Årsregnskapets periode: 01.01.2022 - 31.12.2022

Konsern

Morselskap i konsern: Nei

Regnskapsregler

Regler for små foretak benyttet: Ja
Benyttet ved utarbeidelsen av årsregnskapet til selskapet: Regnskapslovens alminnelige regler

Årsregnskapet fastsatt av kompetent organ

Bekreftet av representant for selskapet: Per Bård Danielsen
Dato for fastsettelse av årsregnskapet: 05.07.2023

Grunnlag for avgivelse

År 2022: Årsregnskapet er elektronisk innlevert
År 2021: Tall er hentet fra elektronisk innlevert årsregnskap fra 2022

Det er ikke krav til at årsregnskapet m.v. som sendes til Regnskapsregisteret er undertegnet. Kontrollen på at dette er utført ligger hos revisor/enhetens øverste organ. Sikkerheten ivaretas ved at innsender har rolle/rettighet for innsending av årsregnskapet via Altinn, og ved at det bekreftes at årsregnskapet er fastsatt av kompetent organ.

Brønnøysundregistrene, 16.05.2024



Resultatregnskap

Beløp i: NOK	Note	2022	2021
RESULTATREGNSKAP			
Kostnader			
Lønnskostnad	1		
Annen driftskostnad		24 813	18 648
Sum kostnader		24 813	18 648
Driftsresultat		-24 813	-18 648
Finansinntekter og finanskostnader			
Annen renteinntekt		1 294	1
Verdiøkning markedsbaserte omløpsmidler	2	169	62 605
Sum finansinntekter		1 463	62 606
Verdireduksjon markedsbaserte omløpsmidler	3	8 218	
Nedskrivning av finansielle eiendeler	4	156 242	205 818
Annen finanskostnad	3	6 372	
Sum finanskostnader		170 832	205 818
Netto finans		-169 369	-143 212
Ordinært resultat før skattekostnad	5	-194 181	-161 859
Ordinært resultat etter skattekostnad		-194 181	-161 859
Årsresultat		-194 181	-161 859
Årsresultat etter minoritetsinteresser		-194 181	-161 859
Totalresultat		-194 181	-161 859
Overføringer og disponeringer			
Overført fra annen egenkapital	6	-194 181	-161 859
Sum overføringer og disponeringer		-194 181	-161 859



Balanse

Beløp i: NOK	Note	2022	2021
BALANSE - EIENDELER			
Anleggsmidler			
Immaterielle eiendeler			
Finansielle anleggsmidler			
Investeringer i tilknyttet selskap	4		156 242
Investeringer i aksjer og andeler	2	45 769	45 600
Sum finansielle anleggsmidler		45 769	201 842
Sum anleggsmidler		45 769	201 842
Omløpsmidler			
Varer			
Fordringer			
Andre kortsiktige fordringer			2 500
Sum fordringer			2 500
Investeringer			
Andre markedsbaserte finansielle instrumenter	3	99 736	314 325
Sum investeringer		99 736	314 325
Bankinnskudd, kontanter og lignende			
Bankinnskudd, kontanter o.l.		260 629	284 148
Sum bankinnskudd, kontanter og lignende		260 629	284 148
Sum omløpsmidler		360 365	600 973
SUM EIENDELER		406 134	802 815
BALANSE - EGENKAPITAL OG GJELD			
Egenkapital			
Innskutt egenkapital			
Aksjekapital	6, 7	30 000	200 000



Balanse

Beløp i: NOK	Note	2022	2021
Overkurs	6	132 737	256 737
Sum innskutt egenkapital		162 737	456 737
Opptjent egenkapital			
Annen egenkapital	6	137 887	332 068
Sum opptjent egenkapital		137 887	332 068
Sum egenkapital	6	300 624	788 806
Sum langsiktig gjeld		0	0
Kortsiktig gjeld			
Leverandørgjeld		1 250	3 750
Skyldig offentlige avgifter		1 478	1 478
Annen kortsiktig gjeld		102 782	8 782
Sum kortsiktig gjeld		105 510	14 010
Sum gjeld		105 510	14 010
SUM EGENKAPITAL OG GJELD		406 134	802 815



Brønnøysundregistrene

ÅRSREGNSKAP FOR REGNSKAPSÅRET 2022 - GENERELL INFORMASJON

Journalnummer: 2023 594530

Enheten

Organisasjonsnummer: 875 836 102
Organisasjonsform: Aksjeselskap
Foretaksnavn: PE TO AS
Forretningsadresse: Furuholtet 60
1454 FAGERSTRAND

Regnskapsår

Årsregnskapets periode: 01.01.2022 - 31.12.2022

Konsern

Morselskap i konsern: Nei

Regnskapsregler

Regler for små foretak benyttet: Ja
Benyttet ved utarbeidelsen av
årsregnskapet til selskapet: Regnskapslovens alminnelige regler

Årsregnskapet fastsatt av kompetent organ

Bekreftet av representant for selskapet: Per Bård Danielsen
Dato for fastsettelse av årsregnskapet: 05.07.2023

Revisjon

Årsregnskapet er utarbeidet av ekstern
autorisert regnskapsfører: Ja
Ekstern autorisert regnskapsfører har i
løpet av regnskapsåret bistått ved den
løpende regnskapsføringen eller utført
andre tjenester for selskapet enn å
utarbeide årsregnskapet: Ja

Grunnlag for avgivelse

År 2022: Årsregnskap er elektronisk innlevert.
År 2021: Tall er hentet fra elektronisk innlevert årsregnskap fra 2022.

Det er ikke krav til at årsregnskapet m.v. som sendes til Regnskapsregisteret er undertegnet. Kontrollen på at dette er utført ligger hos revisor/enhetens øverste organ. Sikkerheten ivaretas ved at innsender har rolle/rettighet for innsending av årsregnskapet via Altinn, og ved at det bekreftes at årsregnskapet er fastsatt av kompetent organ.

Brønnøysundregistrene, 20.07.2023

Brønnøysundregistrene
Postadresse: Postboks 900, 8910 Brønnøysund
Telefon: 75 00 75 00
E-post: firmapost@brreg.no Internett: www.brreg.no
Organisasjonsnummer: 974 760 673



Organisasjonsnr: 875 836 102
PE TO AS

RESULTATREGNSKAP

Beløp i: NOK	Note	2022	2021
RESULTATREGNSKAP			
Kostnader			
Lønnskostnad	1		
Annen driftskostnad		24 813	18 648
Sum kostnader		24 813	18 648
Driftsresultat		-24 813	-18 648
Finansinntekter og finanskostnader			
Annen renteinntekt		1 294	1
Verdiøkning markedsbaserte omløpsmidler 2		169	62 605
Sum finansinntekter		1 463	62 606
Verdireduksjon markedsbaserte omløpsmidler 3		8 218	
Nedskrivning av finansielle eiendeler	4	156 242	205 818
Annen finanskostnad	3	6 372	
Sum finanskostnader		170 832	205 818
Netto finans		-169 369	-143 212
Ordinært resultat før skattekostnad	5	-194 181	-161 859
Ordinært resultat etter skattekostnad		-194 181	-161 859
Årsresultat		-194 181	-161 859
Årsresultat etter minoritetsinteresser		-194 181	-161 859
Totalresultat		-194 181	-161 859
Overføringer og disponeringer			
Overført fra annen egenkapital	6	-194 181	-161 859
Sum overføringer og disponeringer		-194 181	-161 859



Organisasjonsnr: 875 836 102
PE TO AS

BALANSE

Beløp i: NOK	Note	2022	2021
--------------	------	------	------

BALANSE - EIENDELER

Anleggsmidler

Immaterielle eiendeler

Finansielle anleggsmidler

Investeringer i tilknyttet selskap	4		156 242
Investeringer i aksjer og andeler	2	45 769	45 600
Sum finansielle anleggsmidler		45 769	201 842
Sum anleggsmidler		45 769	201 842

Omløpsmidler

Varer

Fordringer

Andre kortsiktige fordringer			2 500
Sum fordringer			2 500

Investeringer

Andre markedsbaserte finansielle instrumenter	3	99 736	314 325
Sum investeringer		99 736	314 325

Bankinnskudd, kontanter og lignende

Bankinnskudd, kontanter o. l.		260 629	284 148
Sum bankinnskudd, kontanter og lignende		260 629	284 148

Sum omløpsmidler		360 365	600 973
-------------------------	--	----------------	----------------

SUM EIENDELER		406 134	802 815
----------------------	--	----------------	----------------

BALANSE - EGENKAPITAL OG GJELD

Egenkapital

Innskutt egenkapital

Aksjekapital	6, 7	30 000	200 000
Overkurs	6	132 737	256 737
Sum innskutt egenkapital		162 737	456 737

Opptjent egenkapital



Annen egenkapital	6	137 887	332 068
Sum opptjent egenkapital		137 887	332 068
Sum egenkapital	6	300 624	788 806
Sum langsiktig gjeld		0	0
Kortsiktig gjeld			
Leverandørgjeld		1 250	3 750
Skyldig offentlige avgifter		1 478	1 478
Annen kortsiktig gjeld		102 782	8 782
Sum kortsiktig gjeld		105 510	14 010
Sum gjeld		105 510	14 010
SUM EGENKAPITAL OG GJELD		406 134	802 815



Organisasjonsnr: 875 836 102
PE TO AS

NOTEOPPLYSNINGER - SELSKAP - alle poster oppgitt i hele tall

Note

1

Antall årsverk i regnskapsåret
0.00

Sum Beløp

Balanseført verdi 31.12. Varige driftsmidler Immaterielle eiend.

Konsernregnskap

Morselskapet sitt navn

Forretningskontor for morselskapet

Begrunnelse for at datterselskap er utelatt fra konsolideringen

Samlet beløp - tilknyttet selskap Årets Fjorårets

Samlet beløp - foretak i samme konsern Årets Fjorårets

Samlet beløp - foretak i samme konsern Årets Fjorårets

Samlet beløp - felles kontrollert virksomhet Årets Fjorårets

Pantstillelse Beløp

Beholdning av egne aksjer Antall Pålydende Andel av aksjek.



Årsoppgjøret 2022

Pe To AS

Innhold:

**Resultat
Balanse
Noter
Revisors beretning**



Org.nr: 875 836 102



Resultatregnskap

Pe To AS

Driftsinntekter og driftskostnader	Note	2022	2021
Annen driftskostnad		24 813	18 648
Sum driftskostnader		24 813	18 648
Driftsresultat		-24 813	-18 648
Finansinntekter og finanskostnader			
Annen renteinntekt		1 294	1
Verdiøkning markedsbaserte omløpsmidler	2	169	62 605
Verdireduksjon markedsbaserte omløpsmidler	3	8 218	0
Nedskrivning av finansielle eiendeler	4	156 242	205 818
Annen finanskostnad	3	6 372	0
Resultat av finansposter		-169 369	-143 212
Resultat før skattekostnad	5	-194 181	-161 859
Resultat		-194 181	-161 859
Årsresultat		-194 181	-161 859
Overføringer			
Overført fra annen egenkapital	6	-194 181	-161 859
Sum overføringer		-194 181	-161 859

Pe To AS

Org.nr: 875 836 102



Balanse

Pe To AS

Eiendeler	Note	2022	2021
Anleggsmidler			
Finansielle anleggsmidler			
Investeringer i tilknyttet selskap	4	0	156 242
Investeringer i aksjer og andeler	2	45 769	45 600
Sum finansielle anleggsmidler		45 769	201 842
Sum anleggsmidler		45 769	201 842
Omløpsmidler			
Fordringer			
Andre kortsiktige fordringer		0	2 500
Sum fordringer		0	2 500
Investeringer			
Andre markedsbaserte finansielle instrumenter	3	99 736	314 325
Sum investeringer		99 736	314 325
Bankinnskudd, kontanter o.l.		260 629	284 148
Sum omløpsmidler		360 365	600 973
Sum eiendeler		406 134	802 815

Pe To AS

Org.nr: 875 836 102



Balanse

Pe To AS

Egenkapital og gjeld	Note	2022	2021
Innskutt egenkapital			
Aksjekapital	6, 7	30 000	200 000
Overkurs	6	132 737	256 737
Sum innskutt egenkapital		162 737	456 737
Opptjent egenkapital			
Annen egenkapital	6	137 887	332 068
Sum opptjent egenkapital		137 887	332 068
Sum egenkapital	6	300 624	788 806
Gjeld			
Kortsiktig gjeld			
Leverandørgjeld		1 250	3 750
Skyldig offentlige avgifter		1 478	1 478
Annen kortsiktig gjeld		102 782	8 782
Sum kortsiktig gjeld		105 510	14 010
Sum gjeld		105 510	14 010
Sum egenkapital og gjeld		406 134	802 815

Fagerstrand, 30.06.2023
Styret i Pe To AS

Per Bård Danielsen
styreleder/daglig leder



Noter

Pe To AS

Regnskapsprinsipper

Årsregnskapet er satt opp i samsvar med regnskapsloven og NRS 8 - God regnskapsskikk for små foretak. Fortsatt drift er lagt til grunn.

Skatt

Skattekostnaden i resultatregnskapet omfatter både periodens betalbare skatt og endring i utsatt skatt. Utsatt skatt er beregnet med 22% på grunnlag av de midlertidige forskjeller som eksisterer mellom regnskapsmessige og skattemessige verdier, samt ligningsmessig underskudd til fremføring ved utgangen av regnskapsåret. Skatteøkende og skattereduserende midlertidige forskjeller som reverserer eller kan reverseres i samme periode er utlignet og nettoført.

Klassifisering og vurdering av anleggsmidler

Anleggsmidler omfatter eiendeler bestemt til varig eie og bruk. Anleggsmidler er vurdert til anskaffelseskost. Varige driftsmidler balanseføres og avskrives over driftsmidlets økonomiske levetid.

Klassifisering og vurdering av omløpsmidler

Omløpsmidler og kortsiktig gjeld omfatter normalt poster som forfaller til betaling innen ett år etter balansedagen, samt poster som knytter seg til varekretsløpet. Omløpsmidler vurderes til laveste verdi av anskaffelseskost og virkelig verdi.

Aksjer i datterselskap

Investeringer i datterselskap er vurdert etter kostmetoden ettersom konsernet samlet ikke overstiger grensen for små foretak.

Kortsiktige finansielle investeringer

Kortsiktige finansielle investeringer er vurdert til markedsverdi.

Fordringer

Kundefordringer og andre fordringer oppføres til pålydende etter fradrag for avsetning til forventet tap. Avsetning til tap gjøres på grunnlag av en individuell vurdering av de enkelte fordringene.



Noter

Pe To AS

Note 1 Lønnskostnader

Pe To AS har ikke hatt lønns- eller personalkostnader i 2022 og det foreligger heller ingen slike forpliktelser.

Note 2 Aksjer og andeler i andre foretak m.v.

	Anskaffelseskost	Balanseført verdi
Anleggsmidler		
Aksjer 4 Human Invest AS, Tønsberg	400 000	45 769
Sum	400 000	45 769

3 Markedsbaserte verdipapirer

	Ervervsdato	Antall andeler	Kostpris	Markeds verdi 31.12.	Balanseført verdi 31.12.
Nordea Plan Offensiv	20.06.2017	37,8052	67 568	99 736	99 736

Note 4 Aksjer i tilknyttet selskap

	Kommune	Ervervs- dato	Eierandel i %	Anskaffelse kost	Balanseført verdi
Nesoddtangen Rør & Elektrisk AS Nesodden		24.11.05	50 %	156 242	0

Note 5 Skatt

Årets skattekostnad	2022	2021
Resultatført skatt på ordinært resultat:		
Betalbar skatt	0	0
Endring i utsatt skattefordel	0	0
Skattekostnad ordinært resultat	0	0
Skattepliktig inntekt:		
Resultat før skatt	-194 181	-161 859
Permanente forskjeller	170 663	143 213
Skattepliktig inntekt	-23 519	-18 646
Betalbar skatt i balansen:		
Betalbar skatt på årets resultat	0	0
Sum betalbar skatt i balansen	0	0

Pe To AS

Org.nr. 875 836 102



Noter

Pe To AS

Skatteeffekten av midlertidige forskjeller og underskudd til fremføring som har gitt opphav til utsatt skatt og utsatte skattefordeler, spesifisert på typer av midlertidige forskjeller

	2022	2021	Endring
Akkumulert fremførbart underskudd	-194 793	-171 274	23 519
Inngår ikke i beregningen av utsatt skatt	194 793	171 274	-23 519
Utsatt skattefordel (22 %)	-42 854	-37 680	5 174

I henhold til God regnskapsskikk for små foretak balanseføres ikke utsatt skattefordel.

Note 6 Egenkapital

	Aksje- kapital	Overkurs- fond	Annen egenkap.	Sum
Arets endringer i egenkapital :				
EK 01.01.	200 000	256 737	332 068	788 806
02.08.2022 kapitalnedsettelse	-170 000	-124 000		-294 000
Årets resultat			-194 181	-194 181
Egenkap. 31.12.	30 000	132 737	137 887	300 624

Note 7 Aksjonærer

Aksjekapitalen i Pe To AS pr. 31.12 består av:

	Antall	Pålydende	Bokført
Ordinære aksjer	100	300,0	30 000
Sum	100		30 000

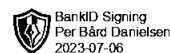
Eierstruktur

De største aksjonærene i % pr. 31.12 var:

	Ordinære	Eierandel	Stemmeandel
Per Bård Danielsen	100	100,0	100,0

Aksjer og opsjoner eiet av medlemmer i styret og daglig leder:

Navn	Verv	Ordinære
Per Bård Danielsen	styreleder/daglig leder	100
Totalt antall aksjer		100



Årsoppgjøret 2022

Pe To AS

Innhold:

**Resultat
Balanse
Noter
Revisors beretning**



Org.nr: 875 836 102



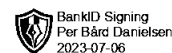
Resultatregnskap

Pe To AS

Driftsinntekter og driftskostnader	Note	2022	2021
Annen driftskostnad		24 813	18 648
Sum driftskostnader		24 813	18 648
Driftsresultat		-24 813	-18 648
Finansinntekter og finanskostnader			
Annen renteinntekt		1 294	1
Verdiøkning markedsbaserte omløpsmidler	2	169	62 605
Verdireduksjon markedsbaserte omløpsmidler	3	8 218	0
Nedskrivning av finansielle eiendeler	4	156 242	205 818
Annen finanskostnad	3	6 372	0
Resultat av finansposter		-169 369	-143 212
Resultat før skattekostnad	5	-194 181	-161 859
Resultat		-194 181	-161 859
Årsresultat		-194 181	-161 859
Overføringer			
Overført fra annen egenkapital	6	-194 181	-161 859
Sum overføringer		-194 181	-161 859

Pe To AS

Org.nr: 875 836 102



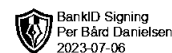
Balanse

Pe To AS

Eiendeler	Note	2022	2021
Anleggsmidler			
Finansielle anleggsmidler			
Investeringer i tilknyttet selskap	4	0	156 242
Investeringer i aksjer og andeler	2	45 769	45 600
Sum finansielle anleggsmidler		45 769	201 842
Sum anleggsmidler		45 769	201 842
Omløpsmidler			
Fordringer			
Andre kortsiktige fordringer		0	2 500
Sum fordringer		0	2 500
Investeringer			
Andre markedsbaserte finansielle instrumenter	3	99 736	314 325
Sum investeringer		99 736	314 325
Bankinnskudd, kontanter o.l.		260 629	284 148
Sum omløpsmidler		360 365	600 973
Sum eiendeler		406 134	802 815

Pe To AS

Org.nr: 875 836 102



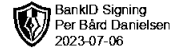
Balanse

Pe To AS

Egenkapital og gjeld	Note	2022	2021
Innskutt egenkapital			
Aksjekapital	6, 7	30 000	200 000
Overkurs	6	132 737	256 737
Sum innskutt egenkapital		162 737	456 737
Opptjent egenkapital			
Annen egenkapital	6	137 887	332 068
Sum opptjent egenkapital		137 887	332 068
Sum egenkapital	6	300 624	788 806
Gjeld			
Kortsiktig gjeld			
Leverandørgjeld		1 250	3 750
Skyldig offentlige avgifter		1 478	1 478
Annen kortsiktig gjeld		102 782	8 782
Sum kortsiktig gjeld		105 510	14 010
Sum gjeld		105 510	14 010
Sum egenkapital og gjeld		406 134	802 815

Fagerstrand, 30.06.2023
Styret i Pe To AS

Per Bård Danielsen
styreleder/daglig leder



Noter

Pe To AS

Regnskapsprinsipper

Årsregnskapet er satt opp i samsvar med regnskapsloven og NRS 8 - God regnskapskikk for små foretak. Fortsatt drift er lagt til grunn.

Skatt

Skattekostnaden i resultatregnskapet omfatter både periodens betalbare skatt og endring i utsatt skatt. Utsatt skatt er beregnet med 22% på grunnlag av de midlertidige forskjeller som eksisterer mellom regnskapsmessige og skattemessige verdier, samt ligningsmessig underskudd til fremføring ved utgangen av regnskapsåret. Skatteøkende og skattereduserende midlertidige forskjeller som reverserer eller kan reverseres i samme periode er utlignet og nettoført.

Klassifisering og vurdering av anleggsmidler

Anleggsmidler omfatter eiendeler bestemt til varig eie og bruk. Anleggsmidler er vurdert til anskaffelseskost. Varige driftsmidler balanseføres og avskrives over driftsmidlets økonomiske levetid.

Klassifisering og vurdering av omløpsmidler

Omløpsmidler og kortsiktig gjeld omfatter normalt poster som forfaller til betaling innen ett år etter balansedagen, samt poster som knytter seg til varekretsløpet. Omløpsmidler vurderes til laveste verdi av anskaffelseskost og virkelig verdi.

Aksjer i datterselskap

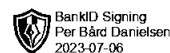
Investeringer i datterselskap er vurdert etter kostmetoden ettersom konsernet samlet ikke overstiger grensen for små foretak.

Kortsiktige finansielle investeringer

Kortsiktige finansielle investeringer er vurdert til markedsverdi.

Fordringer

Kundefordringer og andre fordringer oppføres til pålydende etter fradrag for avsetning til forventet tap. Avsetning til tap gjøres på grunnlag av en individuell vurdering av de enkelte fordringene.



Noter

Pe To AS

Note 1 Lønnskostnader

Pe To AS har ikke hatt lønns- eller personalkostnader i 2022 og det foreligger heller ingen slike forpliktelser.

Note 2 Aksjer og andeler i andre foretak m.v.

	Anskaffelseskost	Balanseført verdi
Anleggsmidler		
Aksjer 4 Human Invest AS, Tønsberg	400 000	45 769
Sum	400 000	45 769

3 Markedsbaserte verdipapirer

	Ervervsdato	Antall andeler	Kostpris	Markeds verdi 31.12.	Balanseført verdi 31.12.
Nordea Plan Offensiv	20.06.2017	37,8052	67 568	99 736	99 736

Note 4 Aksjer i tilknyttet selskap

	Kommune	Ervervs- dato	Eierandel i %	Anskaffelse kost	Balanseført verdi
Nesoddtangen Rør & Elektrisk AS Nesodden		24.11.05	50 %	156 242	0

Note 5 Skatt

Årets skattekostnad	2022	2021
Resultatført skatt på ordinært resultat:		
Betalbar skatt	0	0
Endring i utsatt skattefordel	0	0
Skattekostnad ordinært resultat	0	0
Skattepliktig inntekt:		
Resultat før skatt	-194 181	-161 859
Permanente forskjeller	170 663	143 213
Skattepliktig inntekt	-23 519	-18 646
Betalbar skatt i balansen:		
Betalbar skatt på årets resultat	0	0
Sum betalbar skatt i balansen	0	0

Pe To AS

Org.nr. 875 836 102



Noter

Pe To AS

Skatteeffekten av midlertidige forskjeller og underskudd til fremføring som har gitt opphav til utsatt skatt og utsatte skattefordeler, spesifisert på typer av midlertidige forskjeller

	2022	2021	Endring
Akkumulert fremførbart underskudd	-194 793	-171 274	23 519
Inngår ikke i beregningen av utsatt skatt	194 793	171 274	-23 519
Utsatt skattefordel (22 %)	-42 854	-37 680	5 174

I henhold til God regnskapsskikk for små foretak balanseføres ikke utsatt skattefordel.

Note 6 Egenkapital

	Aksje- kapital	Overkurs- fond	Annen egenkap.	Sum
Årets endringer i egenkapital :				
EK 01.01.	200 000	256 737	332 068	788 806
02.08.2022 kapitalnedsettelse	-170 000	-124 000		-294 000
Årets resultat			-194 181	-194 181
Egenkap. 31.12.	30 000	132 737	137 887	300 624

Note 7 Aksjonærer

Aksjekapitalen i Pe To AS pr. 31.12 består av:

	Antall	Pålydende	Bokført
Ordinære aksjer	100	300,0	30 000
Sum	100		30 000

Eierstruktur

De største aksjonærene i % pr. 31.12 var:

	Ordinære	Eierandel	Stemmeandel
Per Bård Danielsen	100	100,0	100,0

Aksjer og opsjoner eiet av medlemmer i styret og daglig leder:

Navn	Verv	Ordinære
Per Bård Danielsen	styreleder/daglig leder	100
Totalt antall aksjer		100



Ansvarlige partnere:
Svein Brataas
Ole Christian Rasmussen
Per Edwin Engen
Richard Solstad
Mats Fredriksen

Til generalforsamlingen i Pe To AS

Medlem av
Den Norske Revisorforening

UAVHENGIG REVISORS BERETNING

Konklusjon

Vi har revidert Pe To AS' årsregnskap som viser et underskudd på kr 194 181. Årsregnskapet består av balanse per 31.12.2022, resultatregnskap for regnskapsåret avsluttet per denne datoen og noter til årsregnskapet, herunder et sammendrag av viktige regnskapsprinsipper.

Etter vår mening

- oppfyller årsregnskapet gjeldende lovkrav, og
- gir årsregnskapet et rettviseende bilde av selskapets finansielle stilling per 31.12.2022 og av dets resultat for regnskapsåret avsluttet per denne datoen i samsvar med regnskapslovens regler og god regnskapsskikk i Norge.

Grunnlag for konklusjonen

Vi har gjennomført revisjonen i samsvar med de internasjonale revisjonsstandardene International Standards on Auditing (ISA-ene). Våre oppgaver og plikter i henhold til disse standardene er beskrevet nedenfor under Revisors oppgaver og plikter ved revisjonen av årsregnskapet. Vi er uavhengige av selskapet slik det kreves i lov, forskrift og International Code of Ethics for Professional Accountants (inkludert internasjonale uavhengighetsstandarder) utstedt av the International Ethics Standards Board for Accountants (IESBA-reglene), og vi har overholdt våre øvrige etiske forpliktelser i samsvar med disse kravene. Innhentet revisjonsbevis er etter vår vurdering tilstrekkelig og hensiktsmessig som grunnlag for vår konklusjon.

Styrets og daglig leders ansvar for årsregnskapet

Styret og daglig leder (ledelsen) er ansvarlig for å utarbeide årsregnskapet og for at det gir et rettviseende bilde i samsvar med regnskapslovens regler og god regnskapsskikk i Norge. Ledelsen er også ansvarlig for slik intern kontroll som den finner nødvendig for å kunne utarbeide et årsregnskap som ikke inneholder vesentlig feilinformasjon, verken som følge av misligheter eller utilsiktede feil.

Ved utarbeidelsen av årsregnskapet må ledelsen ta standpunkt til selskapets evne til fortsatt drift og opplyse om forhold av betydning for fortsatt drift. Forutsetningen om fortsatt drift skal legges til grunn for årsregnskapet så lenge det ikke er sannsynlig at virksomheten vil bli avvirket.





Revisors oppgaver og plikter ved revisjonen av årsregnskapet

Vårt mål er å oppnå betryggende sikkerhet for at årsregnskapet som helhet ikke inneholder vesentlig feilinformasjon, verken som følge av misligheter eller utilsiktede feil, og å avgi en revisjonsberetning som inneholder vår konklusjon. Betryggende sikkerhet er en høy grad av sikkerhet, men ingen garanti for at en revisjon utført i samsvar med ISA-ene, alltid vil avdekke vesentlig feilinformasjon som eksisterer. Feilinformasjon kan oppstå som følge av misligheter eller utilsiktede feil. Feilinformasjon blir vurdert som vesentlig dersom den enkeltvis eller samlet med rimelighet kan forventes å påvirke økonomiske beslutninger som brukerne foretar basert på årsregnskapet.

For videre beskrivelse av revisors oppgaver og plikter vises det til:

<https://revisorforeningen.no/revisjonsberetninger>

Horten, 05.07.2023
BDT VIKEN REVISJON AS

Richard Solstad
Statsautorisert revisor
(Elektronisk signatur)

