



ÅRSREGNSKAPET FOR REGNSKAPSÅRET 2024 - GENERELL INFORMASJON

Enheten

Organisasjonsnummer: 981 933 311
Organisasjonsform: Aksjeselskap
Foretaksnavn: BRAATHE AS
Forretningsadresse: Nærumveien 24
1580 RYGGE

Regnskapsår

Årsregnskapets periode: 01.01.2024 - 31.12.2024

Konsern

Morselskap i konsern: Nei

Regnskapsregler

Regler for små foretak benyttet: Ja
Benyttet ved utarbeidelsen av årsregnskapet til selskapet: Forenklet IFRS

Årsregnskapet fastsatt av kompetent organ

Bekreftet av representant for selskapet: Mathias Johnsen
Dato for fastsettelse av årsregnskapet: 09.04.2025

Grunnlag for avgivelse

År 2024: Årsregnskapet er elektronisk innlevert
År 2023: Tall er hentet fra elektronisk innlevert årsregnskap fra 2024

Det er ikke krav til at årsregnskapet m.v. som sendes til Regnskapsregisteret er undertegnet. Kontrollen på at dette er utført ligger hos revisor/enhetens øverste organ. Sikkerheten ivaretas ved at innsender har rolle/rettighet for innsending av årsregnskapet via Altinn, og ved at det bekreftes at årsregnskapet er fastsatt av kompetent organ.

Brønnøysundregistrene, 14.05.2025



Resultatregnskap

Beløp i: NOK	Note	2024	2023
RESULTATREGNSKAP			
Inntekter			
Salgsinntekt	1	435 061 000	472 074 000
Annen driftsinntekt	1, 2	52 000	48 140 000
Sum inntekter		435 113 000	520 213 000
Kostnader			
Varekostnad		214 172 000	227 219 000
Lønnskostnad	3, 4, 5	139 689 000	150 506 000
Avskrivning		39 915 000	46 401 000
Nedskrivning av varige driftsmidler og immaterielle eiendeler		5 750 000	21 820 000
Annen driftskostnad	6, 7, 8	19 077 000	33 517 000
Sum kostnader		418 602 000	479 463 000
Driftsresultat		16 511 000	40 750 000
Finansinntekter og finanskostnader			
Inntekt på investering i datterselskap og tilknyttet selskap	9	0	0
Renteinntekt fra foretak i samme konsern	7	2 446 000	3 984 000
Annen renteinntekt	10	369 000	26 214 000
Annen finansinntekt	10	41 000	65 000
Sum finansinntekter		2 856 000	30 264 000
Verdireduksjon av finansielle instrumenter vurdert til virkelig verdi		48 000	0
Annen rentekostnad	11	10 879 000	14 144 000
Annen finanskostnad	8, 11	1 868 000	6 272 000
Sum finanskostnader		12 795 000	20 416 000
Netto finans		-9 939 000	9 848 000
Resultat før skattekostnad		6 572 000	50 599 000
Skattekostnad	12, 13	1 713 000	18 634 000
Årsresultat		4 859 000	31 964 000



Resultatregnskap

Beløp i: NOK	Note	2024	2023
Totalresultat		4 859 000	31 964 000
Overføringer og disponeringer			
Konsernbidrag		0	9 659 000
Avgitt konsernbidrag		0	57 534 000
Annen egenkapital		4 859 000	-15 911 000
Sum overføringer og disponeringer		4 859 000	31 964 000



Balanse

Beløp i: NOK	Note	2024	2023
BALANSE - EIENDELER			
Anleggsmidler			
Immaterielle eiendeler			
Utvikling	14	9 731 000	15 177 000
Konsesjoner, patenter, lisenser, varemerker ol.	14	11 779 000	12 900 000
Utsatt skattefordel	12, 13, 14	0	0
Goodwill	14	171 237 000	171 237 000
Sum immaterielle eiendeler		192 747 000	199 314 000
Varige driftsmidler			
Maskiner og anlegg	15	264 000	341 000
Maskiner og anlegg - leaset	15	31 398 000	36 494 000
Leierettigheter	15, 16	29 254 000	31 591 000
Driftsløsøre, inventar, verktøy, kontormaskiner, ol.	15	2 572 000	2 547 000
Biler	15	6 263 000	8 998 000
Andre driftsmidler	15, 17	79 000	79 000
Sum varige driftsmidler		69 831 000	80 051 000
Finansielle anleggsmidler			
Investeringer i tilknyttet selskap	9	0	0
Investeringer i aksjer og andeler	9	250 000	298 000
Sum finansielle anleggsmidler		250 000	298 000
Sum anleggsmidler		262 828 000	279 663 000
Omløpsmidler			
Varer			
Varer	18	104 000	272 000
Sum varer		104 000	272 000
Fordringer			
Kundefordringer	19	57 578 000	21 551 000
Andre kortsiktige fordringer	20	7 835 000	7 893 000
Andre kortsiktige fordringer	20	0	0
Andre kortsiktige fordringer	20	0	0



Balanse

Beløp i: NOK	Note	2024	2023
Depositum		20 000	20 000
Konsernfordringer	7, 20	68 000	118 583 000
Sum fordringer		65 501 000	148 047 000
Investeringer			
Sum investeringer		0	0
Bankinnskudd, kontanter og lignende			
Bankinnskudd, kontanter og lignende	21	28 188 000	46 861 000
Sum bankinnskudd, kontanter og lignende		28 188 000	46 861 000
Sum omløpsmidler		93 793 000	195 180 000
SUM EIENDELER		356 621 000	474 843 000

BALANSE - EGENKAPITAL OG GJELD

Egenkapital

Innskutt egenkapital

Beholdning av egne aksjer	22, 23	1 000 000	1 000 000
Annen innskutt egenkapital		79 605 000	79 605 000
Sum innskutt egenkapital		80 605 000	80 605 000

Opptjent egenkapital

Annen egenkapital		54 613 000	49 754 000
Sum opptjent egenkapital		54 613 000	49 754 000

Sum egenkapital

135 218 000 **130 360 000**

Gjeld

Langsiktig gjeld

Utsatt skatt	12, 13	8 749 000	10 257 000
Andre avsetninger for forpliktelser	24	0	0
Sum avsetninger for forpliktelser		8 749 000	10 257 000

Annen langsiktig gjeld

Gjeld til kredittinstitusjoner	8, 25	38 098 000	99 407 000
Øvrig langsiktig gjeld	25	0	0



Balanse

Beløp i: NOK	Note	2024	2023
Sum annen langsiktig gjeld		38 098 000	99 407 000
Sum langsiktig gjeld		46 847 000	109 664 000
Kortsiktig gjeld			
Rentebærende kortsiktig gjeld		30 477 000	43 474 000
Leverandørgjeld	7, 26	38 918 000	42 615 000
Betalbar skatt	12, 13	3 221 000	0
Skyldige offentlige avgifter	26	16 843 000	19 445 000
Kortsiktig konserngjeld	7, 26	18 402 000	59 659 000
Annen kortsiktig gjeld	8, 26, 27	7 249 000	17 335 000
Avsetninger	24	59 445 000	61 950 000
Sum kortsiktig gjeld		174 555 000	244 477 000
Sum gjeld		221 403 000	354 141 000
SUM EGENKAPITAL OG GJELD		356 621 000	484 501 000



Brønnøysundregistrene

ÅRSREGNSKAP FOR REGNSKAPSÅRET 2024 - GENERELL INFORMASJON

Journalnummer: 2025 394735

Enheten

Organisasjonsnummer: 981 933 311
Organisasjonsform: Aksjeselskap
Foretaksnavn: BRAATHE AS
Forretningsadresse: Nærumveien 24
1580 RYGGE

Regnskapsår

Årsregnskapets periode: 01.01.2024 - 31.12.2024

Konsern

Morselskap i konsern: Nei

Regnskapsregler

Regler for små foretak benyttet: Ja
Benyttet ved utarbeidelsen av
årsregnskapet til selskapet: Forenklet IFRS

Årsregnskapet fastsatt av kompetent organ

Bekreftet av representant for selskapet: Mathias Johnsen
Dato for fastsettelse av årsregnskapet: 09.04.2025

Grunnlag for avgivelse

År 2024: Årsregnskap er elektronisk innlevert.
År 2023: Tall er hentet fra elektronisk innlevert årsregnskap fra 2024.

Det er ikke krav til at årsregnskapet m.v. som sendes til Regnskapsregisteret er undertegnet. Kontrollen på at dette er utført ligger hos revisor/enhetens øverste organ. Sikkerheten ivaretas ved at innsender har rolle/rettighet for innsending av årsregnskapet via Altinn, og ved at det bekreftes at årsregnskapet er fastsatt av kompetent organ.

Brønnøysundregistrene, 13.05.2025



Organisasjonsnr: 981 933 311
BRAATHE AS

RESULTATREGNSKAP

Beløp i: NOK	Note	2024	2023
RESULTATREGNSKAP			
Inntekter			
Salgsinntekt	1	435 061 000	472 074 000
Annen driftsinntekt	1, 2	52 000	48 140 000
Sum inntekter		435 113 000	520 213 000
Kostnader			
Varekostnad		214 172 000	227 219 000
Lønnskostnad	3, 4, 5	139 689 000	150 506 000
Avskrivning		39 915 000	46 401 000
Nedskrivning av varige driftsmidler og immaterielle eiendeler		5 750 000	21 820 000
Annen driftskostnad	6, 7, 8	19 077 000	33 517 000
Sum kostnader		418 602 000	479 463 000
Driftsresultat		16 511 000	40 750 000
Finansinntekter og finanskostnader			
Inntekt på investering i datterselskap og tilknyttet selskap	9	0	0
Renteinntekt fra foretak i samme konsern	7	2 446 000	3 984 000
Annen renteinntekt	10	369 000	26 214 000
Annen finansinntekt	10	41 000	65 000
Sum finansinntekter		2 856 000	30 264 000
Verdireduksjon av finansielle instrumenter vurdert til virkelig verdi		48 000	0
Annen rentekostnad	11	10 879 000	14 144 000
Annen finanskostnad	8, 11	1 868 000	6 272 000
Sum finanskostnader		12 795 000	20 416 000
Netto finans		-9 939 000	9 848 000
Resultat før skattekostnad		6 572 000	50 599 000
Skattekostnad	12, 13	1 713 000	18 634 000
Årsresultat		4 859 000	31 964 000
Totalresultat		4 859 000	31 964 000
Overføringer og disponeringer			
Konsernbidrag		0	9 659 000
Avgitt konsernbidrag		0	57 534 000



Annen egenkapital	4 859 000	-15 911 000
Sum overføringer og disponeringer	4 859 000	31 964 000



Sum investeringer		0	0
Bankinnskudd, kontanter og lignende			
Bankinnskudd, kontanter og lignende	21	28 188 000	46 861 000
Sum bankinnskudd, kontanter og lignende		28 188 000	46 861 000
Sum omløpsmidler		93 793 000	195 180 000
SUM EIENDELER		356 621 000	474 843 000
BALANSE - EGENKAPITAL OG GJELD			
Egenkapital			
Innskutt egenkapital			
Beholdning av egne aksjer	22, 23	1 000 000	1 000 000
Annen innskutt egenkapital		79 605 000	79 605 000
Sum innskutt egenkapital		80 605 000	80 605 000
Opptjent egenkapital			
Annen egenkapital		54 613 000	49 754 000
Sum opptjent egenkapital		54 613 000	49 754 000
Sum egenkapital		135 218 000	130 360 000
Gjeld			
Langsiktig gjeld			
Utsatt skatt	12, 13	8 749 000	10 257 000
Andre avsetninger for forpliktelser	24	0	0
Sum avsetninger for forpliktelser		8 749 000	10 257 000
Annen langsiktig gjeld			
Gjeld til kredittinstitusjoner	8, 25	38 098 000	99 407 000
Øvrig langsiktig gjeld	25	0	0
Sum annen langsiktig gjeld		38 098 000	99 407 000
Sum langsiktig gjeld		46 847 000	109 664 000
Kortsiktig gjeld			
Rentebærende kortsiktig gjeld		30 477 000	43 474 000
Leverandørgjeld	7, 26	38 918 000	42 615 000
Betalbar skatt	12, 13	3 221 000	0
Skyldige offentlige avgifter	26	16 843 000	19 445 000
Kortsiktig konserngjeld	7, 26	18 402 000	59 659 000
Annen kortsiktig gjeld	8, 26, 27	7 249 000	17 335 000
Avsetninger	24	59 445 000	61 950 000
Sum kortsiktig gjeld		174 555 000	244 477 000
Sum gjeld		221 403 000	354 141 000



SUM EGENKAPITAL OG GJELD	356 621 000	484 501 000
--------------------------	-------------	-------------



Organisasjonsnr: 981 933 311
BRAATHE AS

NOTEOPPLYSNINGER - SELSKAP - alle poster oppgitt i hele tall

Note

Regnskapsprinsipper

Braathe AS er et aksjeselskap registrert i Norge. Selskapets hovedkontor er lokalisert på Nærum Gård i Moss kommune. Hovedprinsippet Regnskapet til Braathe AS for regnskapsåret 2024 er avlagt i samsvar med regnskapsloven §3-9 og forskrift om forenklet IFRS 2014 (FOR-2014-11-03-1415). Selskapsregnskapet legger til grunn prinsippene i et historisk kost-regnskap med unntak av enkelte finansielle instrumenter til virkelig verdi. Regnskapet er utarbeidet med ensartede regnskapsprinsipper for like transaksjoner og hendelser under ellers like forhold. Selskapet presenterer sitt regnskap i NOK. Alle tall i NOK 1.000 om ikke annet er angitt. Oppkjøp Ved kjøp av virksomhet anvendes oppkjøpsmetoden. Vederlaget som er ytet måles til virkelig verdi av overførte eiendeler, pådratte forpliktelser og utstedte egenkapitalinstrumenter. Inkludert i vederlaget er også virkelig verdi av alle eiendeler eller forpliktelser som følge av avtale om betinget vederlag. Identifiserbare eiendeler, gjeld og betingede forpliktelser regnskapsføres til virkelig verdi på oppkjøpstidspunktet. Kontanter og kontantekvivalenter Kontanter inkluderer kontanter i kasse og bankbeholdning. Kontantekvivalenter er kortsiktig likvide investeringer som omgående kan konverteres til kontanter med et kjent beløp, og med maksimal løpetid på 1 måned. Kundefordringer Kundefordringer måles til virkelig verdi ved førstegangs balanseføring. Ved etterfølgende måling vurderes kundefordringer til amortisert kost, fratrukket avsetning for potensielle tap. Varer Varelager i selskapet består av IKT-utstyr for videresalg. Varer vurderes til det laveste av anskaffelseskost og netto realisasjonsverdi. Anskaffelseskost spores pr enhet. Netto realisasjonsverdi er estimert salgpris fratrukket salgskostnader. Varige driftsmidler Varige driftsmidler, måles til anskaffelseskost, fratrukket akkumulerte av- og nedskrivninger. Når eiendeler selges eller avhendes, blir balanseført verdi fraregnet og eventuelt tap eller gevinst resultatføres. Anskaffelseskost for varige driftsmidler er kjøpsprisen, inkludert avgifter/skatter og kostnader direkte knyttet til å sette anleggsmiddelet i stand for bruk. Utgifter påløpt etter at driftsmidlet er tatt i bruk, slik som løpende vedlikehold, resultatføres, mens øvrige utgifter som forventes å gi fremtidige økonomiske fordeler blir balanseført. Avskrivningsperiode og -metode vurderes årlig. Tilsvarende gjelder for utrangeringsverdi. Leasing Finansielle leieavtaler Leieavtaler hvor selskapet overtar den vesentlige del av risiko og avkastning som er forbundet med eierskap av eiendelen er finansielle leieavtaler. Ved leieperiodens begynnelse innregnes finansielle leieavtaler til et beløp tilsvarende det laveste av virkelig verdi og minsteleiens nåverdi, fratrukket akkumulerte av- og nedskrivninger. Ved beregning av leieavtalens nåverdi benyttes den implisitte rentekostnaden i leiekontrakten dersom det er mulig å beregne denne, i motsatt fall benyttes selskapets marginale lånerente. Direkte utgifter knyttet til etablering av leiekontrakten er inkludert i eiendelens kostpris. Rentekostnaden resultatføres som finanskostnad, mens leieforpliktelsen (med fradrag for rentekostnaden) klassifiseres som kortsiktig/langsiktig lån i balansen. Samme avskrivningstid benyttes som for selskapets øvrige avskrivbare eiendeler. Dersom det ikke foreligger en rimelig sikkerhet for at selskapet vil overta eierskapet ved utløpet av leieperioden, avskrives eiendelen over den korteste av periodene for leieavtalens løpetid og for eiendelens økonomiske levetid. Husleieavtaler Husleieavtaler hvor gjenværende leietid er mer enn et år tas inn i balansen iht IFRS16 og fordeles på leierettigheter og -forpliktelser. Disse er i balansen innregnet til nåverdi av forpliktelsen/rettigheten.



Mindre/Operasjonelle leieavtaler Leieavtaler hvor det vesentligste av risiko og avkastning som er forbundet med eierskap av eiendelen ikke er overført, samt at leiebeløpene er mindre, klassifiseres som operasjonelle/mindre leieavtaler. Leiebetalinger klassifiseres som driftskostnad og resultatføres lineært over kontraktperioden. Immaterielle eiendeler Immaterielle eiendeler ervervet separat balanseføres til kost. Kostnaden ved immaterielle eiendeler ervervet ved oppkjøp balanseføres til virkelig verdi i åpningsbalansen i selskapet. Balanseførte immaterielle eiendeler regnskapsføres til kost med fratrukk for eventuell av- og nedskrivning. Økonomisk levetid er enten bestemt eller ubestemt. Immaterielle eiendeler med bestemt levetid avskrives over økonomisk levetid og testes for nedskrivning ved indikasjoner på dette. Avskrivningsmetode og avskrivningsperiode vurderes minst årlig. Endringer i avskrivningsmetode og avskrivningsperiode behandles som estimatendring. Immaterielle eiendeler med ubestemt levetid testes for nedskrivning minst årlig, enten individuelt eller som en del av en kontantstrømgenererende enhet. Immaterielle eiendeler med ubestemt levetid avskrives ikke. Levetiden vurderes årlig ift om antakelsen om ubestemt levetid kan forsvares. Hvis ikke behandles endringen til bestemt levetid prospektivt. Patenter og lisenser Beløp betalt for patenter og lisenser er balanseført og avskrevet lineært over forventet brukstid. Forventet levetid for patenter og lisenser varierer fra 5 til 10 år. Programvare Utgifter knyttet til kjøp av ny programvare er balanseført som en immateriell eiendel, om disse utgiftene ikke er en del av anskaffelseskostnaden til maskinvare. Programvare avskrives normalt lineært over forventet, utnyttbar levetid. Utgifter pådratt som følge av å vedlikeholde eller opprettholde fremtidig nytte av programvare, kostnadsføres dersom ikke endringene i programvaren øker den fremtidige økonomiske nytten av programvaren. Egenutviklet programvare Utgifter til vedlikehold av programvare kostnadsføres etter hvert som de påløper. Utviklingsutgifter som er direkte henførbare til design og testing av en identifiserbar og unik programvare som kontrolleres av konsernet, blir balanseført som en immateriell eiendel når alle følgende kriterier er oppfylt: - det er teknisk mulig å ferdigstille programvaren slik at den vil være tilgjengelig for bruk - ledelsen har til hensikt å ferdigstille programvaren og bruke eller selge den - det er mulig å bruke eller selge programvaren - det kan påvises hvordan programvaren vil generere sannsynlige fremtidige økonomiske fordeler - tilstrekkelige tekniske, finansielle og andre ressurser er tilgjengelige for å ferdigstille og ta i bruk eller selge programvaren - utgiftene kan måles pålitelig - Utgifter som balanseføres som egenutviklet programvare er direkte henførbare utgifter slik som lønn (til programutviklere) og sosiale kostnader. Disse avskrives over programvarens utnyttbare levetid. Andre utviklingsutgifter som ikke oppfyller disse kriteriene kostnadsføres når de påløper. Goodwill Forskjellen mellom anskaffelseskost ved oppkjøp og virkelig verdi av netto identifiserbare eiendeler på oppkjøpstidspunktet klassifiseres som goodwill. Ved investering i tilknyttede selskaper er goodwill inkludert i investeringens balanseførte verdi. Goodwill allokteres til de kontantstrømgenererende enheter eller grupper av kontantstrømgenererende enheter som forventes å ha fordel av synergieffekter av virksomhetssammenslutningen. Goodwill føres i balansen til anskaffelseskost, fratrukket eventuelle akkumulerte nedskrivninger. Goodwill avskrives ikke, men testes årlig for verdifall på balansedagen. Negativ goodwill Negativ goodwill ved virksomhetsoverdragelser inntektsføres umiddelbart på oppkjøpstidspunktet. Nedskrivning av immaterielle eiendeler og driftsmidler Eiendeler nedskrives når det ut fra objektive bevis er sannsynlig at verdien har blitt påvirket i negativ retning av en eller flere begivenheter som har inntrådt etter førstegangs regnskapsføring. Nedskrivningsbeløpet resultatføres. Dersom årsaken til nedskrivningen i en senere periode bortfaller, og bortfallet kan knyttes objektivt til en hendelse som skjer etter at verdifallet er innregnet, reverseres den tidligere nedskrivningen. Leverandørgjeld Leverandørgjeld er forpliktelser til å betale for varer eller tjenester som er levert fra leverandørene til den ordinære driften. Leverandørgjeld er klassifisert som kortsiktig dersom den forfaller innen ett år eller kortere. Dersom dette ikke er tilfelle, klassifiseres det som langsiktig. Leverandørgjeld måles til virkelig verdi ved førstegangs balanseføring. Ved etterfølgende måling vurderes leverandørgjeld til amortisert kost ved bruk av effektiv rente. Avsetninger En avsetning regnskapsføres når Selskapet har en forpliktelse, rettslig eller selvpålagt, som følge av en tidligere hendelse, og det er sannsynlig (mer sannsynlig enn ikke) at det vil skje et økonomisk oppgjør



knyttet til denne forpliktelsen, og beløpets størrelse kan måles pålitelig. Hvis effekten er betydelig, beregnes avsetningen ved å neddiskontere forventede fremtidige kontantstrømmer med en diskonteringsrente før skatt som reflekterer markedets prissetting av tidsverdien av penger og, hvis relevant, risikoer spesifikt knyttet til forpliktelsen. En avsetning for garanti innregnes når de underliggende produkter eller tjenester selges. Avsetningen er basert på historisk informasjon om garantier og en vektning av mulige utfall mot deres sannsynlighet for å inntreffe. Avsetning for tapsbringende kontrakter innregnes når Selskapets forventede inntekter fra en kontrakt er lavere enn unngåelige kostnader som påløpte for å innfri forpliktelsene etter kontrakten. Økning av avsetning som følge av endret tidsverdi føres som finanskostnad. Det avsettes ikke for fremtidige driftstap. Gjeld og egenkapital Finansielle instrumenter er klassifisert som gjeld eller egenkapital i overensstemmelse med den underliggende økonomiske realiteten. Transaksjonskostnader direkte knyttet til en egenkapitaltransaksjon blir regnskapsført direkte mot egenkapitalen

Note

5

Antall årsverk i regnskapsåret

153.40

Note

3

Spesifisering av resultatregnskapet

Lønnskostnader

<u>Lønn</u>	<u>Årets</u>	<u>Fjorårets</u>
	116900000.00	125779000.00
<u>Folketrygdavgift</u>	<u>Årets</u>	<u>Fjorårets</u>
	15734000.00	17342000.00
<u>Pensjonskostnader</u>	<u>Årets</u>	<u>Fjorårets</u>
	3210000.00	3168000.00
<u>Andre ytelser</u>	<u>Årets</u>	<u>Fjorårets</u>
	3845000.00	4218000.00
<u>Sum lønnskostnader</u>	<u>Årets</u>	<u>Fjorårets</u>
	139689000.00	150506000.00

Mer om årsverk og lønn

Selskapet har i regnskapsåret sysselsatt totalt 157 ansatte. Gjennomsnittelig antall årsverk i 2024 var 153,4, mot 167 årsverk i 2023. Selskapet er pliktig til å ha tjenstepensjonsordning etter lov om obligatorisk tjenstepensjon. Selskapets pensjonsordninger tilfredstiller kravene i denne loven.

Note

Ekstraordinære inntekter og kostnader

<u>Sum</u>	<u>Beløp</u>	
<u>Balanseført verdi 31.12.</u>	<u>Varige driftsmidler</u>	<u>Immaterielle eiend.</u>



Statsautoriserte revisorer
Ernst & Young AS
Stortorvet 7, 0155 Oslo
Postboks 1156 Sentrum, 0107 Oslo

Foretaksregisteret: NO 976 389 387 MVA
Tlf: +47 24 00 24 00
www.ey.no
Medlemmer av Den norske Revisorforening

Til generalforsamlingen i Braathe AS

UAVHENGIG REVISORS BERETNING

Konklusjon

Vi har revidert årsregnskapet for Braathe AS som består av balanse per 31. desember 2024, resultatregnskap, oppstilling over endringer i egenkapital og kontantstrømoppstilling for regnskapsåret avsluttet per denne datoen og noter til årsregnskapet, herunder et sammendrag av viktige regnskapsprinsipper.

Etter vår mening

- oppfyller årsregnskapet gjeldende lovkrav, og
- gir årsregnskapet et rettviseende bilde av selskapets finansielle stilling per 31. desember 2024 og av dets resultater og kontantstrømmer for regnskapsåret avsluttet per denne datoen i samsvar forenklet anvendelse av internasjonale regnskapsstandarder etter regnskapsloven § 3-9.

Grunnlag for konklusjon

Vi har gjennomført revisjonen i samsvar med International Standards on Auditing (ISA-ene). Våre oppgaver og plikter i henhold til disse standardene er beskrevet nedenfor under *Revisors oppgaver og plikter ved revisjonen av årsregnskapet*. Vi er uavhengige av selskapet i samsvar med kravene i relevante lover og forskrifter i Norge og *International Code of Ethics for Professional Accountants* (inkludert internasjonale uavhengighetsstandarder) utstedt av International Ethics Standards Board for Accountants (IESBA-reglene), og vi har overholdt våre øvrige etiske forpliktelser i samsvar med disse kravene. Innhentet revisjonsbevis er etter vår vurdering tilstrekkelig og hensiktsmessig som grunnlag for vår konklusjon.

Øvrig informasjon

Styret og daglig leder (ledelsen) er ansvarlige for informasjonen i årsberetningen. Vår konklusjon om årsregnskapet ovenfor dekker ikke informasjonen i årsberetningen.

I forbindelse med revisjonen av årsregnskapet er det vår oppgave å lese årsberetningen. Formålet er å vurdere hvorvidt det foreligger vesentlig inkonsistens mellom årsberetningen og årsregnskapet og den kunnskap vi har opparbeidet oss i revisjonen av årsregnskapet, eller hvorvidt informasjon i årsberetningen ellers fremstår som vesentlig feil. Vi har plikt til å rapportere dersom årsberetningen fremstår som vesentlig feil. Vi har ingenting å rapportere i så henseende.

Basert på kunnskapen vi har opparbeidet oss i revisjonen, mener vi at årsberetningen

- er konsistent med årsregnskapet og
- inneholder de opplysninger som skal gis i henhold til gjeldende lovkrav.

Ledelsens ansvar for årsregnskapet

Ledelsen er ansvarlig for å utarbeide årsregnskapet og for at det gir et rettviseende bilde i samsvar med forenklet anvendelse av internasjonale regnskapsstandarder etter regnskapsloven § 3-9. Ledelsen er også ansvarlig for slik intern kontroll som den finner nødvendig for å kunne utarbeide et årsregnskap som ikke inneholder vesentlig feilinformasjon, verken som følge av misligheter eller utilsiktede feil.

Ved utarbeidelsen av årsregnskapet må ledelsen ta standpunkt til selskapets evne til fortsatt drift og opplyse om forhold av betydning for fortsatt drift. Forutsetningen om fortsatt drift skal legges til grunn for



**Shape the future
with confidence**

årsregnskapet med mindre ledelsen enten har til hensikt å avvike selskapet eller virksomheten, eller ikke har noe annet realistisk alternativ.

Revisors oppgaver og plikter ved revisjonen av årsregnskapet

Vårt mål er å oppnå betryggende sikkerhet for at årsregnskapet som helhet ikke inneholder vesentlig feilinformasjon, verken som følge av misligheter eller utilsiktede feil, og å avgi en revisjonsberetning som inneholder vår konklusjon. Betyggende sikkerhet er en høy grad av sikkerhet, men ingen garanti for at en revisjon utført i samsvar med ISA-ene, alltid vil avdekke vesentlig feilinformasjon. Feilinformasjon kan oppstå som følge av misligheter eller utilsiktede feil. Feilinformasjonen er å anse som vesentlig dersom den enkeltvis eller samlet med rimelighet kan forventes å påvirke de økonomiske beslutningene som brukerne foretar, på grunnlag av årsregnskapet.

Som del av en revisjon i samsvar med ISA-ene, utøver vi profesjonelt skjønn og utviser profesjonell skepsis gjennom hele revisjonen. I tillegg:

- identifiserer og vurderer vi risikoen for vesentlig feilinformasjon i årsregnskapet, enten det skyldes misligheter eller utilsiktede feil. Vi utformer og gjennomfører revisjonshandlinger for å håndtere slike risikoer, og innhenter revisjonsbevis som er tilstrekkelig og hensiktsmessig som grunnlag for vår konklusjon. Risikoen for at vesentlig feilinformasjon som følge av misligheter ikke blir avdekket, er høyere enn for feilinformasjon som skyldes utilsiktede feil, siden misligheter kan innebære samarbeid, forfalskning, bevisste utelatelser, uriktige fremstillinger eller overstyring av intern kontroll.
- opparbeider vi oss en forståelse av intern kontroll som er relevant for revisjonen, for å utforme revisjonshandlinger som er hensiktsmessige etter omstendighetene, men ikke for å gi uttrykk for en mening om effektiviteten av selskapets interne kontroll.
- evaluerer vi om de anvendte regnskapsprinsippene er hensiktsmessige og om regnskapsestimatene og tilhørende noteopplysninger utarbeidet av ledelsen er rimelige.
- konkluderer vi på om ledelsens bruk av fortsatt drift-forutsetningen er hensiktsmessig, og, basert på innhentede revisjonsbevis, hvorvidt det foreligger vesentlig usikkerhet knyttet til hendelser eller forhold som kan skape tvil av betydning om selskapets evne til fortsatt drift. Dersom vi konkluderer med at det eksisterer vesentlig usikkerhet, kreves det at vi i revisjonsberetningen henleder oppmerksomheten på tilleggsopplysningene i årsregnskapet, eller, dersom slike tilleggsopplysninger ikke er tilstrekkelige, at vi modifierer vår konklusjon. Våre konklusjoner er basert på revisjonsbevis innhentet frem til datoen for revisjonsberetningen. Etterfølgende hendelser eller forhold kan imidlertid medføre at selskapet ikke kan fortsette driften.
- evaluerer vi den samlede presentasjonen, strukturen og innholdet i årsregnskapet, inkludert tilleggsopplysningene, og hvorvidt årsregnskapet gir uttrykk for de underliggende transaksjonene og hendelsene på en måte som gir et rettviseende bilde.

Vi kommuniserer med styret blant annet om det planlagte innholdet i og tidspunkt for revisjonsarbeidet og eventuelle vesentlige funn i revisjonen, herunder vesentlige svakheter i intern kontroll som vi avdekker gjennom revisjonen.

Oslo, 11. april 2025
ERNST & YOUNG AS

Revisjonsberetningen er signert elektronisk

Håvard Norstrøm
statsautorisert revisor

Uavhengig revisors beretning - Braathe AS 2024

A member firm of Ernst & Young Global Limited

Penneo Dokumentnøkkel: GQTKW-61POT-7TPJ-X9MKK-884J7-NCBG2



PENNEO

Signaturene i dette dokumentet er juridisk bindende. Dokument signert med "Penneo™ - sikker digital signatur". De signerende parter sin identitet er registrert, og er listet nedenfor.

"Med min signatur bekrefter jeg alle datoer og innholdet i dette dokument."

Norstrøm, Håvard

Statsautorisert revisor

På vegne av: EY

Serienummer: no_bankid:9578-5997-4-227067

IP: 147.161.xxx.xxx

2025-04-11 11:44:39 UTC



Penneo Dokumentnøkkel: GQTKW-61POT-7TPJJ-X9MKK-884J7-NCBG2

Dette dokumentet er signert digitalt via [Penneo.com](https://penneo.com). De signerte dataene er validert ved hjelp av den matematiske hashverdien av det originale dokumentet. All kryptografisk bevisføring er innebygd i denne PDF-en for fremtidig validering.

Dette dokumentet er forseglest med et kvalifisert elektronisk segl ved bruk av et sertifikat og et tidsstempel fra en kvalifisert tilstjenesteleverandør.

Slik kan du bekrefte at dokumentet er originalt

Når du åpner dokumentet i Adobe Reader, kan du se at det er sertifisert av **Penneo A/S**. Dette beviser at innholdet i dokumentet ikke har blitt endret siden tidspunktet for signeringen. Bevis for de individuelle signatørens digitale signaturer er vedlagt dokumentet.

Du kan bekrefte de kryptografiske bevisene ved hjelp av Penneos validator, <https://penneo.com/validator>, eller andre valideringsverktøy for digitale signaturer.



Årsrapport for
BRAATHE AS

981933311

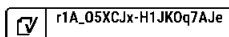
Regnskapsår
01.01.2024 - 31.12.2024

Årsberetning

Årsregnskap

- Oppstilling av totalresultat
- Oppstilling av finansiell stilling
- Oppstilling av kontantstrømmer
- Oppstilling av endringer i egenkapital
- Noter

Revisjonsberetning





BRAATHE AS
981 933 311

Tall i hele tusen

Årsberetning 2024

Braathe AS

Adresse: Nærumveien 24, 1580 Rygge

Org.nr: 981 933 311 MVA

VIRKSOMHETENS ART

Braathe AS er et IKT selskap med hovedfokus på Nettsky- og IT driftstjenester. Selskapet er i tillegg systemintegrator knyttet til konsulent- og utstyrsleveranser. Selskapet opererer i det profesjonelle markedet i privat og offentlig sektor i Norge. Selskapet har hovedkontor på Nærum Gård i Moss, og avdelingskontorer i Skien, Kongsberg, Gran, Oslo, Mo i Rana, Bodø, Harstad, Tromsø og Fosen. Selskapets styre har 2 medlemmer, begge menn. Styremedlemmene har styreansvarsforsikring.

FORTSATT DRIFT

Årsregnskapet er satt opp under forutsetning om fortsatt drift i tråd med regnskapslovens § 3-3a og styret bekrefter at denne forutsetningen er til stede. Til grunn for forutsetningen ligger resultatprognoser for år 2025, samt selskapets langsiktige strategiske prognoser for årene fremover. Selskapet er i en sunn økonomisk og finansiell stilling.

MILJØRAPPORTERING


Avfallshåndtering:

Avfall håndteres gjennom avtale med Stena Recycling. Dette kildesorteres i 4 ulike containere etter Papp, El-retur, Restavfall og metall. Det ble i 2023 innført målinger knyttet til reduksjon av total avfallsmengde mot omsetning, restavfall relatert til den totale mengden avfall (sorteringsgrad) og matavfall. Årlige målinger presenteres i egen bærekraftsrapport som publiseres på www.braathe.no innen 30/6.

Firmabiler:

Det er innført tiltak for å redusere CO2 utslipp gjennom Braathe's 31 firmabiler. Ved utskiftninger av firmabiler blir rene EL-biler eller hybridbiler foretrukket. Vi har de siste årene redusert biler med fossilt drivstoff vesentlig. Bilflåten består nå av ca 87% rene EL-biler. Tabellen under viser de reelle reduksjonene i utslipp knyttet til disse miljøparameterne:

	2023	2024	Endring	Endring relativt til omsetning
Omsetning i TNOK	520 213	435 101	-16%	
Kjørte mil	40 205	23 691	-41%	-30%
Liter drivstoff forbrukt	3 164	628	-80%	-76%
CO2 utslipp (kg)	7 920	1 670	-79%	-75%
CO2 utslipp i kg/mil	0,196999	0,07049	-64%	-57%
Forbruk drivstoff pr kjørte mil	0,0786967	0,026507	-66%	-60%

 r1A_05XCJx-H1JK0q7AJe



BRAATHE AS
981 933 311

Tall i hele tusen

Datasenter:

I Selskapets datasentre er det fokus på energieffektive løsninger. Det benyttes moderne servere og lagringssystemer med høy ytelse i forhold til energibruk, og energieffektiv kjøleteknikk som i hovedsak baserer seg på utetemperatur og frikjøling. Overskuddsvarme fra hoveddatasenteret i Moss gjenvinnes og benyttes til oppvarming av kontorbygg og nærliggende bygninger.

Bedriften har miljøsertifisering etter ISO 14001 standard som sammen med ISO 45001 sertifisering for arbeidsmiljø er en videre utvidelse av eksisterende sertifiseringer på ISO 9001 og ISO 27001. Serifikatene for alle 4 ISO standardene ble først mottatt i mars 2021.

I ny plan for perioden frem til og med 2025 har selskapet lagt opp til en økt satsing på miljø- og bærekraft, gjennom definerte mål for bl.a. reduserte CO2 utslipp, redusert transportbelastning og forbedret avfallshåndtering.

FREMTIDIG UTVIKLING

Selskapet jobber i dag innenfor ett hovedområde, drift av kunders IKT løsninger, primært levert som Nettskytjenester, men også innenfor konsulenttjenester med salg av konsulenttimer og IT utstyr basert på løpende salg og fakturering ved levering. Nettsky- og IT driftstjenester er løpende abonnements tjenester basert på avtalt tjenestenivå, med langsiktige avtaler og fakturering per periode. Lån med lånevilkår / "covenants" ble innfridd i 2024. Våre prognoser for fremtidige resultater vil kunne preges av den usikkerhet som normalt preger vurderinger av fremtidige forhold.

Selskapet ble kjøpt opp av iteam AS høsten 2024 og det forventes synergier mellom disse selskapene gjennom 2025.


REDEGJØRELSE FOR ÅRSREGNSKAPET

Omsetningen i selskapet gikk ned fra 520 millioner i 2023 til 435 millioner i 2024, en reduksjon på 16%. Fjorårets driftsinntekter var preget av erstatningssummer fra rettssak på til sammen 48 millioner slik at en normalisert nedgang er på ca 7,8%. EBITDA ble 62,2 millioner og driftsresultatet 16,5 millioner. Driftsmarginen på 3,8% ligger under selskapets langsiktige mål om en driftsmargin på 10%. Resultat før skatt endte på 6,6 millioner. Netto finansposter er på 2% av omsetningen i 2024 mot -1,8% (netto inntekt) i 2023.

I 2023 var det noen engangseffekter knyttet til en tilkjent erstatning utbetalt fra Bodø Kommune. Uten disse effektene ville driftsinntektene vært ca 473m, driftsresultat ca 31m, EBITDA ca 77m og resultat før skatt ca 16m.

Samlet kontantstrøm fra drift for selskapet var på 7,9 millioner. De samlede kontantstrømmene til investeringene i selskapet var på 3 millioner. Samlet kontantstrøm fra finansieringsaktiviteter var -29,6 millioner inkludert utfasing av factoring estimert til ca -47,2m, tilbakebetaling av konsernfordringer tilknyttet forrige eier på ca 68,5 millioner og ca 69,2 millioner nedbetaling av gjeld. Selskapets likviditetsbeholdning var på 28,2 millioner per 31.12.2024, ned fra 46,9 millioner året før. Selskapets evne til egenfinansiering av investeringer er god, men det meste av investeringene søkes likevel finansiert med fremmedkapital.

Selskapets kortsiktige gjeld utgjorde per 31.12.2024 174,6 millioner, tilsvarende 49% av balansen, mot 184,8 millioner og 44% av balansen per 31.12.2023. Av dette er 18,5 millioner neste års avdrag på langsiktig gjeld og leasing, 46,2 millioner er avsetninger til uopptjent inntekt, 12 millioner neste års leieforpliktelser, 11,2 millioner avsetning til feriepenger og 86,7 millioner ordinær kortsiktig gjeld. Selskapets finansielle stilling er god, og man kan nedbetale ordinær kortsiktig gjeld med de mest likvide omløpsmidlene. Totalkapitalen var 357 millioner mot 425 millioner året før, mens egenkapitalen gikk opp fra 130,4 millioner til 135,2 millioner. Egenkapitalandelen ble 37,9% mot 30,7% året før.

 r1A_05XCJx-H1JK0q7AJe



BRAATHE AS
981 933 311

Tall i hele tusen

ARBEIDSMILJØ OG PERSONALE

Selskapet har i regnskapsåret 2024 sysselsatt totalt 157 ansatte med til sammen 153,4 årsverk. Det har ikke forekommet arbeidsulykker. Selskapet arbeider langsiktig mot økt likestilling ved rekruttering. Selskapet anser arbeidsmiljøet som godt, og jobber kontinuerlig og målbevisst for å opprettholde og styrke dette.

Selskapets sykefravær utgjorde i 2024 3,4 %. Det arbeides aktivt for å holde sykefraværet på et lavt nivå. Det gjennomføres også kontinuerlige tiltak for å opprettholde et godt arbeidsmiljø og et lavt sykefravær, herunder ulike typer aktivitetstilbud og tilrettelegging for den enkelte etter behov.

Selskapet er arbeidsmiljøsertifisert etter ISO 45001 standard som sammen med ISO 14001 sertifisering for ytre miljø er en videre utvidelse av eksisterende sertifiseringer på ISO 9001 og ISO 27001.

LIKESTILLING OG DISKRIMINERING

Tilstand for kjønnslikestilling

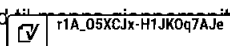
I 2024 er følgende kartlagt:

- Selskapet har i løpet av 2024 hatt 175 ansatte. Ved utgangen av året var det 139 ansatte, 20% kvinner og 80% menn.
- Gjennom ordinær nyrekruttering er det ansatt 1 person, 1 kvinne og 0 menn ila 2024. Dette er en kvinneandel på 100 %, som har bidratt til å øke kvinneandelen.
- I selskapets styre er kvinneandelen 0% (67% frem til november)
- Selskapets øvrige ledelse har bestått av 20 ansatte, 5 kvinner og 15 menn. Dette er en kvinneandel på 25%.
- Selskapet har ikke hatt midlertidig ansatte i 2024.
- I selskapet har totalt 17 medarbeidere jobbet frivillig deltid i 2024, 7 kvinner og 10 menn.
- Ingen har jobbet ufrivillig deltid i 2024.
- 2 kvinner har tatt ut gjennomsnittlig 15U foreldrepermisjon i løpet av året
- 4 menn har tatt ut gjennomsnittlig 19U foreldrepermisjon i løpet av året

Selskapet har en spesialisert organisasjon med mange ulike roller, funksjoner og stillingsgrupper. For å kunne identifisere lønnsforskjeller mellom kjønnene i sammenlignbare stillingsgrupper på en anonymisert måte kreves det et minimum av 5 personer fra hvert kjønn i hver stillingsgruppe. Det er definert 2 stillingsgrupper som oppfyller disse kravene

Sammenlignbare Mellomledere

- Utvalg: 20
- Kvinneandel: 30%
- Kvinners gjennomsnittslønn i forhold til menns lønn: 95%





BRAATHE AS
981 933 311

Tall i hele tusen

Sammenlignbare Kunderådgivere

- Utvalg: 17
- Kvinneandel: 30%
- Kvinners gjennomsnittslønn i forhold til menns gjennomsnittslønn: 94%

Etnisitet

- Det er ikke nok utvalg for at det skal være anonymisert for å se på lønnsforskjeller. Det er derfor gjort stikkprøver for å se hvordan lønn mellom ulike roller er. Funn viser at forskjeller som er på den positive skala, og kan forklares med kompetanse og ansiennitet

Vårt arbeid for likestilling og mot diskriminering

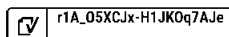
Vårt likestillingsarbeid er forankret i vår virksomhetspolicy, vårt strategidokument, vårt ledelsessystem, vår ledelse og i våre øvrige verktøy og retningslinjer. Selskapet har som mål å være en arbeidsplass der det råder full likestilling uavhengig av kjønn, etnisitet, nedsatt funksjonsevne eller livssyn. I selskapets oppdaterte strategidokument for perioden 2022 – 2025 er FN's bærekraftsmål nr 5 – likestilling mellom kjønnene - angitt som en av 4 prioriterte bærekraftsmål. I AMU og i selskapets øverste ledelse gjøres det årlige vurderinger av aktivitet- og redegjørelsesplikten i likestillings- og diskrimineringsloven §26a. Det arbeides aktivt med å øke kvinneandelen i virksomheten ifm nyrekruttering. Lønnsforskjellene som er identifisert i kartleggingsarbeidet er ikke relatert til kjønn, men til andre forhold som kompetanse, alder og erfaring, og fremstår rimelig og velbegrunnet. Det arbeides aktivt med lønnsutjevningstiltak ifm årlig lønnsfastsettelse, uavhengig av kjønn, bl.a. for å sikre at likestilling og likebehandling ivaretas på lang sikt.

Det ble høsten 2024 jobbet med en ny og bedre pensjon og forsikringsordning for alle medarbeidere. Etter gjennomgang i allmøte og AMU landet selskapet på en ny pensjonsordning opp fra 2 % til 6 % for alle ansatte opptil 7,1G og 8 % over og til 12G. Forsikring så ble gruppeliv innført, begge med virkning fra 01.01.2025. Dette er gjort for ha gode ordninger for medarbeidere og for være attraktiv for nye, og da spesielt yngre og nyutdannet.

Kvinneandelen er fortsatt lav, og det må jobbes mer aktivt og målrettet for å posisjonere oss som en arbeidsgiver og arbeidsplass som kan tiltrekke oss disse.

Aktsomhetsvurdering etter åpenhetsloven

Redegjørelsen for aktsomhetsvurdering etter åpenhetslovens er publisert på våre nettsider og er tilgjengelig på www.braathe.no.





BRAATHE AS
981 933 311

Tall i hele tusen

ÅRSRESULTAT OG DISPONERINGER

Resultatdisponering og utbyttegrunnlag

Overskuddet i Braathe AS på 4 859 tusen kroner foreslås disponert som følger:

Avgitt konsernbidrag		tusen kroner
Overføring til annen egenkapital	4 859	tusen kroner
Totalt disponert	4 859	tusen kroner

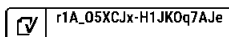
Styret mener at årsregnskapet gir et rettviseende bilde av Braathe AS sine eiendeler, finansielle stilling og resultat.

Moss, 09.04.2024

Styret i Braathe AS

Lars Ivar Simonsen
styrets leder

Mathias Johnsen
styremedlem






BRAATHE AS
981 933 311

Tall i hele tusen

Oppstilling av totalresultat 01.01 – 31.12

Beløp vises i hele tusen kr

	Note	2024	2023
Driftsinntekter			
Salgsinntekt	1	435 061	472 074
Annen driftsinntekt	1, 2	52	48 140
Sum driftsinntekter		435 113	520 213
Driftskostnader			
Varekostnad		214 172	227 219
Lønnskostnad	3, 4, 5	139 689	150 506
Avskrivning		39 915	46 401
Nedskrivning		5 750	21 820
Annen driftskostnad	6, 7, 8	19 077	33 517
Sum driftskostnader		418 602	479 463
Driftsresultat		16 511	40 751
Finansinntekter			
Renteinntekt fra foretak i samme konsern	7	2 446	3 984
Annen renteinntekt	10	369	26 214
Annen finansinntekt	10	41	65
Sum finansinntekter		2 856	30 264
Finanskostnader			
Verdireduksjon av finansielle instrumenter vurdert til virkelig verdi		48	0
Annen rentekostnad	11	10 879	14 144
Annen finanskostnad	8, 11	1 868	6 272
Sum finanskostnader		12 795	20 416
Netto finans		-9 939	9 848
Resultat før skattekostnad		6 572	50 599
Skattekostnad	12, 13	1 713	18 634
Årsresultat		4 859	31 964
Totalresultat		4 859	31 964
Overføringer			
Mottatt konsernbidrag		0	9 659
Avgitt konsernbidrag		0	57 534
Annen egenkapital		4 859	-15 911
Sum overføringer		4 859	31 964

 r1A_05XCJx-H1JK0q7AJe




BRAATHE AS
981 933 311

Tall i hele tusen

Oppstilling av finansiell stilling pr 31. desember

Beløp vises i hele tusen kr

	Note	31.12.2024	31.12.2023
EIENDELER			
Anleggsmidler			
Immaterielle eiendeler			
Utvikling	14	9 731	15 177
Konsesjoner, patenter, lisenser, varemerker ol.	14	11 779	12 900
Goodwill	14	171 237	171 237
Sum immaterielle eiendeler		192 747	199 314
Varige driftsmidler			
Maskiner og anlegg	15	264	341
Maskiner og anlegg - leaset	15	31 398	36 494
Leierettigheter	15, 16	29 254	31 591
Driftsløsøre, inventar, verktøy, kontormaskiner, ol.	15	2 572	2 547
Biler	15	6 263	8 998
Andre driftsmidler	15, 17	79	79
Sum varige driftsmidler		69 831	80 051
Finansielle anleggsmidler			
Investeringer i tilknyttet selskap	9	0	0
Investeringer i aksjer og andeler	9	250	298
Sum finansielle anleggsmidler		250	298
Sum anleggsmidler		262 828	279 662
Omløpsmidler			
Varer			
Varer	18	104	272
Sum varer		104	272
Fordringer			
Kundefordringer	19	57 578	21 551
Kortsiktige konsernfordringer	7, 20	68	68 583
Andre kortsiktige fordringer	20	7 835	7 893
Depositum		20	20
Sum fordringer		65 501	98 047
Bankinnskudd, kontanter og lignende			
Bankinnskudd, kontanter og lignende	21	28 188	46 861
Sum bankinnskudd, kontanter og lignende		28 188	46 861
Sum omløpsmidler		93 793	145 180
SUM EIENDELER		356 621	424 842

 r1A_05XCJx-H1JK0q7AJe



BRAATHE AS
981 933 311

Tall i hele tusen

Oppstilling av finansiell stilling pr 31. desember

Beløp vises i hele tusen kr


	Note	31.12.2024	31.12.2023
EGENKAPITAL OG GJELD			
Egenkapital			
Innskutt egenkapital			
Aksjekapital	22, 23	1 000	1 000
Annen innskutt egenkapital		79 605	79 605
Sum innskutt egenkapital		80 605	80 605
Opptjent egenkapital			
Annen egenkapital		54 613	49 754
Sum opptjent egenkapital		54 613	49 754
Sum egenkapital		135 218	130 360
Gjeld			
Avsetning og forpliktelser			
Utsatt skatt	12, 13	8 749	10 257
Sum avsetning for forpliktelser		8 749	10 257
Annen langsiktig gjeld			
Rentebærende langsiktig gjeld	8, 25	38 098	99 407
Sum annen langsiktig gjeld		38 098	99 407
Kortsiktig gjeld			
Rentebærende kortsiktig gjeld		30 477	43 474
Leverandørgjeld	7, 26	38 918	42 615
Betalbar skatt	12, 13	3 221	0
Skyldige offentlige avgifter	26	16 843	19 445
Kortsiktig konserngjeld	7, 26	18 402	0
Annen kortsiktig gjeld	8, 26, 27	7 249	17 335
Avsetninger	24	59 445	61 950
Sum kortsiktig gjeld		174 555	184 818
Sum gjeld		221 403	294 483
SUM EGENKAPITAL OG GJELD		356 621	424 842

Moss, 09.04.2024

Styret i Braathe AS

Lars Ivar Simonsen
styrets leder

Mathias Johnsen
styremedlem

 r1A_05XCJx-H1JK0q7AJe




BRAATHE AS
Org.nr: 981 933 311

Oppstilling av endringer i egenkapital

Beløp vises i tusen kr

	Aksjekapital	Overkurs	Annen innskutt egenkapital	Annen egenkapital	Sum
Egenkapital 01.01.2023	1 000	0	79 605	65 665	146 270
Totalresultat 2023	0	0	0	31 964	31 964
Mottatt/Avgitt konsernbidrag	0	0	0	-47 875	- 47 875
Egenkapital 31.12.2023	1 000	0	79 605	49 754	130 360
Totalresultat 2024	0	0	0	4 859	4 859
Mottatt/Avgitt konsernbidrag	0	0	0		-0
Egenkapital 31.12.2024	1 000	0	79 605	54 613	135 218

 r1A_05XCJx-H1JK0q7AJe



BRAATHE AS
Org.nr: 981 933 311

Oppstilling av endringer av kontantstrømmer 01.01 – 31.12


Beløp vises i tusen kr

	Note	2024	2023
Kontantstrømmer fra operasjonelle aktiviteter			
Innbetalinger fra kunder	19	432 971	524 820
Utbetalinger til leverandører og ansatte		-416 812	-444 120
Betalte rentekostnader	11	- 7 348	-15 009
Betalte skatter		-920	0
Netto kontantstrøm fra operasjonelle aktiviteter		7 891	65 691

Kontantstrømmer fra investeringsaktiviteter			
Salg av anleggsmidler	15	624	1 044
Mottatte renter	10	2 856	30 264
Varige driftsmidler		-477	-1 105
Netto kontantstrøm fra investeringsaktiviteter		3 003	30 203

Kontantstrømmer fra finansieringsaktiviteter			
Opptak av gjeld			0
Nedbetaling av gjeld	25	-69 190	-67 968
Innbetaling fra ny eier		18 402	
Inn-/utbetalinger tidl konsernselskap		68 515	-16 233
Inn-/utbetalinger eiere			23
Overgang fra factoring		-47 294	
Netto kontantstrøm fra finansieringsaktiviteter		-29 567	-84 178

Netto endring i likvider i året		- 18 673	11 716
Kontanter og bankinnskudd per 01.01	21	46 861	35 145
Kontanter og bankinnskudd per 31.12	21	28 188	46 861

 r1A_05XCJx-H1JK0q7AJe



Noter til regnskapet 2024

Regnskapsprinsipper

Braathe AS er et aksjeselskap registrert i Norge. Selskapets hovedkontor er lokalisert på Nærum Gård i Moss kommune.

Hovedprinsippet

Regnskapet til Braathe AS for regnskapsåret 2024 er avlagt i samsvar med regnskapsloven §3-9 og forskrift om forenklet IFRS 2014 (FOR-2014-11-03-1415).

Selskapsregnskapet legger til grunn prinsippene i et historisk kost-regnskap med unntak av enkelte finansielle instrumenter til virkelig verdi. Regnskapet er utarbeidet med ensartede regnskapsprinsipper for like transaksjoner og hendelser under ellers like forhold.

Selskapet presenterer sitt regnskap i NOK. Alle tall i NOK 1.000 om ikke annet er angitt.

Oppkjøp

Ved kjøp av virksomhet anvendes oppkjøpsmetoden. Vederlaget som er ytet måles til virkelig verdi av overførte eiendeler, pådratte forpliktelser og utstedte egenkapitalinstrumenter. Inkludert i vederlaget er også virkelig verdi av alle eiendeler eller forpliktelser som følge av avtale om betinget vederlag. Identifiserbare eiendeler, gjeld og betingede forpliktelser regnskapsføres til virkelig verdi på oppkjøpstidspunktet.

Kontanter og kontantekvivalenter

Kontanter inkluderer kontanter i kasse og bankbeholdning. Kontantekvivalenter er kortsiktig likvide investeringer som omgående kan konverteres til kontanter med et kjent beløp, og med maksimal løpetid på 1 måned.

Kundefordringer

Kundefordringer måles til virkelig verdi ved førstegangs balanseføring. Ved etterfølgende måling vurderes kundefordringer til amortisert kost, fratrukket avsetning for potensielle tap.

Varer

Varelager i selskapet består av IKT-utstyr for videresalg.


Varer vurderes til det laveste av anskaffelseskost og netto realisasjonsverdi. Anskaffelseskost spores pr enhet. Netto realisasjonsverdi er estimert salgspris fratrukket salgskostnader.

Varige driftsmidler

Varige driftsmidler, måles til anskaffelseskost, fratrukket akkumulerte av- og nedskrivninger. Når eiendeler selges eller avhendes, blir balanseført verdi fraregnet og eventuelt tap eller gevinst resultatføres.

Anskaffelseskost for varige driftsmidler er kjøpsprisen, inkludert avgifter/skatter og kostnader direkte knyttet til å sette anleggsmiddelet i stand for bruk. Utgifter påløpt etter at driftsmidlet er tatt i bruk, slik som løpende vedlikehold, resultatføres, mens øvrige utgifter som forventes å gi fremtidige økonomiske fordeler blir balanseført.

Avskrivningsperiode og -metode vurderes årlig. Tilsvarende gjelder for utrangeringsverdi.

 r1A_05XCJx-H1JK0q7AJe



Leasing

Finansielle leieavtaler

Leieavtaler hvor selskapet overtar den vesentlige del av risiko og avkastning som er forbundet med eierskap av eiendelen er finansielle leieavtaler. Ved leieperiodens begynnelse innregnes finansielle leieavtaler til et beløp tilsvarende det laveste av virkelig verdi og minsteleiens nåverdi, fratrukket akkumulerte av- og nedskrivninger. Ved beregning av leieavtalens nåverdi benyttes den implisitte rentekostnaden i leiekontrakten dersom det er mulig å beregne denne, i motsatt fall benyttes selskapets marginale lånerente. Direkte utgifter knyttet til etablering av leiekontrakten er inkludert i eiendelens kostpris. Rentekostnaden resultatføres som finanskostnad, mens leieforpliktelsen (med fradrag for rentekostnaden) klassifiseres som kortsiktig/langsiktig lån i balansen.

Samme avskrivningstid benyttes som for selskapets øvrige avskrivbare eiendeler. Dersom det ikke foreligger en rimelig sikkerhet for at selskapet vil overta eierskapet ved utløpet av leieperioden, avskrives eiendelen over den korteste av periodene for leieavtalens løpetid og for eiendelens økonomiske levetid.

Husleieavtaler

Husleieavtaler hvor gjenværende leietid er mer enn et år tas inn i balansen iht IFRS16 og fordeles på leierettigheter og -forpliktelser. Disse er i balansen innregnet til nåverdi av forpliktelsen/rettigheten.

Mindre/Operasjonelle leieavtaler

Leieavtaler hvor det vesentligste av risiko og avkastning som er forbundet med eierskap av eiendelen ikke er overført, samt at leiebeløpene er mindre, klassifiseres som operasjonelle/mindre leieavtaler. Leiebetalinger klassifiseres som driftskostnad og resultatføres lineært over kontraktsperioden.

Immaterielle eiendeler

Immaterielle eiendeler ervervet separat balanseføres til kost. Kostnaden ved immaterielle eiendeler ervervet ved oppkjøp balanseføres til virkelig verdi i åpningsbalansen i selskapet. Balanseførte immaterielle eiendeler regnskapsføres til kost med fratrukk for eventuell av- og nedskrivning.

Økonomisk levetid er enten bestemt eller ubestemt. Immaterielle eiendeler med bestemt levetid avskrives over økonomisk levetid og testes for nedskrivning ved indikasjoner på dette. Avskrivningsmetode og avskrivningsperiode vurderes minst årlig. Endringer i avskrivningsmetode og avskrivningsperiode behandles som estimatendring.

Immaterielle eiendeler med ubestemt levetid testes for nedskrivning minst årlig, enten individuelt eller som en del av en kontantstrømgenererende enhet. Immaterielle eiendeler med ubestemt levetid avskrives ikke. Levetiden vurderes årlig ift om antakelsen om ubestemt levetid kan forsvares. Hvis ikke behandles endringen til bestemt levetid prospektivt.

Patenter og lisenser

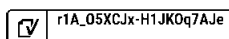
Beløp betalt for patenter og lisenser er balanseført og avskrevet lineært over forventet brukstid. Forventet levetid for patenter og lisenser varierer fra 5 til 10 år.

Programvare

Utgifter knyttet til kjøp av ny programvare er balanseført som en immateriell eiendel, om disse utgiftene ikke er en del av anskaffelseskostnaden til maskinvare. Programvare avskrives normalt lineært over forventet, utnyttbar levetid. Utgifter pådratt som følge av å vedlikeholde eller opprettholde fremtidig nytte av programvare, kostnadsføres dersom ikke endringene i programvaren øker den fremtidige økonomiske nytten av programvaren.

Egenutviklet programvare

Utgifter til vedlikehold av programvare kostnadsføres etter hvert som de påløper. Utviklingsutgifter som er direkte henførbare til design og testing av en identifiserbar og unik programvare som kontrolleres av konsernet, blir balanseført som en immateriell eiendel når alle følgende kriterier er oppfylt:





- det er teknisk mulig å ferdigstille programvaren slik at den vil være tilgjengelig for bruk
- ledelsen har til hensikt å ferdigstille programvaren og bruke eller selge den
- det er mulig å bruke eller selge programvaren
- det kan påvises hvordan programvaren vil generere sannsynlige fremtidige økonomiske fordeler
- tilstrekkelige tekniske, finansielle og andre ressurser er tilgjengelige for å ferdigstille og ta i bruk eller selge programvaren
- utgiftene kan måles pålitelig
- Utgifter som balanseføres som egenutviklet programvare er direkte henførbare utgifter slik som lønn (til programutviklere) og sosiale kostnader. Disse avskrives over programvarens utnyttbare levetid.

Andre utviklingsutgifter som ikke oppfyller disse kriteriene kostnadsføres når de påløper.

Goodwill

Forskjellen mellom anskaffelseskost ved oppkjøp og virkelig verdi av netto identifiserbare eiendeler på oppkjøpstidspunktet klassifiseres som goodwill. Ved investering i tilknyttede selskaper er goodwill inkludert i investeringens balanseførte verdi. Goodwill allokteres til de kontantstrømgenererende enheter eller grupper av kontantstrømgenererende enheter som forventes å ha fordel av synergieffekter av virksomhetssammenslutningen.

Goodwill føres i balansen til anskaffelseskost, fratrukket eventuelle akkumulerte nedskrivninger. Goodwill avskrives ikke, men testes årlig for verdifall på balansedagen.

Negativ goodwill

Negativ goodwill ved virksomhetsoverdragelser inntektsføres umiddelbart på oppkjøpstidspunktet.

Nedskrivning av immaterielle eiendeler og driftsmidler

Eiendeler nedskrives når det ut fra objektive bevis er sannsynlig at verdien har blitt påvirket i negativ retning av en eller flere begivenheter som har inntrådt etter førstegangs regnskapsføring. Nedskrivningsbeløpet resultatføres. Dersom årsaken til nedskrivningen i en senere periode bortfaller, og bortfallet kan knyttes objektivt til en hendelse som skjer etter at verdifallet er innregnet, reverseres den tidligere nedskrivningen.

Leverandørgjeld

Leverandørgjeld er forpliktelser til å betale for varer eller tjenester som er levert fra leverandørene til den ordinære driften. Leverandørgjeld er klassifisert som kortsiktig dersom den forfaller innen ett år eller kortere. Dersom dette ikke er tilfelle, klassifiseres det som langsiktig.

Leverandørgjeld måles til virkelig verdi ved førstegangs balanseføring. Ved etterfølgende måling vurderes leverandørgjeld til amortisert kost ved bruk av effektiv rente.

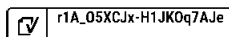
Avsetninger

En avsetning regnskapsføres når Selskapet har en forpliktelse, rettslig eller selvpålagt, som følge av en tidligere hendelse, og det er sannsynlig (mer sannsynlig enn ikke) at det vil skje et økonomisk oppgjør knyttet til denne forpliktelsen, og beløpets størrelse kan måles pålitelig. Hvis effekten er betydelig, beregnes avsetningen ved å neddiskontere forventede fremtidige kontantstrømmer med en diskonteringsrente før skatt som reflekterer markedets prissetting av tidsverdien av penger og, hvis relevant, risikoer spesifikt knyttet til forpliktelsen.

En avsetning for garanti innregnes når de underliggende produkter eller tjenester selges. Avsetningen er basert på historisk informasjon om garantier og en vektning av mulige utfall mot deres sannsynlighet for å inntreffe.

Avsetning for tapsbringende kontrakter innregnes når Selskapets forventede inntekter fra en kontrakt er lavere enn uunngåelige kostnader som påløpte for å innfri forpliktelsene etter kontrakten.

Økning av avsetning som følge av endret tidsverdi føres som finanskostnad.





Det avsettes ikke for fremtidige driftstap.

Gjeld og egenkapital

Finansielle instrumenter er klassifisert som gjeld eller egenkapital i overensstemmelse med den underliggende økonomiske realiteten.

Transaksjonskostnader direkte knyttet til en egenkapitaltransaksjon blir regnskapsført direkte mot egenkapitalen etter fradrag for skatt.

Lån

Lån regnskapsføres til virkelig verdi når utbetaling av lånet finner sted, med fradrag for transaksjonskostnader. I etterfølgende perioder regnskapsføres lån til amortisert kost beregnet ved bruk av effektiv rente. Forskjellen mellom det utbetalte lånebeløpet (fratrukket transaksjonskostnader) og innløsningsverdien resultatføres over lånets løpetid som del av effektiv rente.

Lånekostnader

Lånekostnader resultatføres når lånekostnaden oppstår. Lånekostnader balanseføres i den grad disse er direkte relatert til kjøp eller tilvirking av et anleggsmiddel. Balanseføring av lånekostnader oppstår når rentekostnadene løper under byggeperioden til anleggsmiddelet. Balanseføring av lånekostnadene gjøres frem til det tidspunkt anleggsmiddelet er klart for bruk. Om kostprisen overstiger anleggsmiddelets virkelige verdi blir det foretatt en nedskrivning.

Prinsipper for inntektsføring

Inntekt regnskapsføres når det er sannsynlig at transaksjoner vil generere fremtidige økonomiske fordeler som vil tilflyte selskapet og beløpets størrelse kan estimeres pålitelig. Salgsinntekter er presentert fratrukket merverdiavgift og rabatter.

Inntekter fra salg av varer resultatføres når levering har funnet sted og det vesentligste av risiko og avkastning er overført. Inntekter fra salg av tjenester inntektsføres når de er levert og beløpet kan estimeres pålitelig.

Spesifikasjon av vesentlige inntektstyper hvor det gjøres periodisering:

- Inntekter fra abonnementstjenester som forhåndsfaktureres justeres for uopptjent inntekt basert på periodene som faktureres (normalt 1 mnd, 1 kvartal, 1 år).

- Inntekter fra timesalg inntektsføres når arbeid er utført. Evt forhåndssalg av timer (gjennom såkalt «konsulentkonto») anses som uopptjent til timene er utført.

- Renteinntekter inntektsføres basert på effektiv rente-metode etter hvert som de opptjenes.

Omsetningen er fordelt på flere tusen kunder. Ingen kunder står for mer enn 5% av omsetningen.

Selskapet driver kun innenfor et segment. Finansiell informasjon vedrørende dette er derfor ikke relevant.

Ansattelytelser

Selskapet har ikke ytelsesbaserte pensjonsplaner.

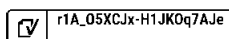
Selskapet har innskuddsbaserte pensjonsplaner iht. lov om Obligatorisk tjenestepensjon. Disse er på ca 2 % av lønnskostnad og kostnadsføres løpende.

Inntektsskatt

Skattekostnad består av betalbar skatt og endring i utsatt skatt. Utsatt skatt/skattefordel er beregnet på alle forskjeller mellom regnskapsmessig og skattemessig verdi på eiendeler og gjeld med unntak av:

- midlertidig forskjell knyttet til goodwill som ikke er skattemessig fradragsberettiget

- midlertidige forskjeller relatert til investeringer i datterselskaper, tilknyttede selskaper eller felleskontrollert virksomhet som Selskapet kontrollerer når de midlertidige forskjellene vil bli reversert og det ikke er antatt å skje i overskuelig fremtid.





Utsatt skattefordel er regnskapsført når det er sannsynlig at selskapet vil ha tilstrekkelige skattemessige overskudd i senere perioder til å nyttiggjøre skattefordelen. Selskapene regnskapsfører tidligere ikke regnskapsført utsatt skattefordel i den grad det har blitt sannsynlig at selskapet kan benytte seg av den utsatte skattefordelen. Likeledes vil selskapet redusere utsatt skattefordel i den grad selskapet ikke lenger anser det som sannsynlig at det kan nyttiggjøre seg av den utsatte skattefordelen.

Utsatt skatt og utsatt skattefordel er målt basert på forventet fremtidig skattesats.

Utsatt skatt og utsatt skattefordel føres opp til nominell verdi og er klassifisert som finansielt anleggsmiddel (langsiktig forpliktelse) i balansen.

Betalbar skatt og utsatt skatt er regnskapsført direkte mot egenkapitalen i den grad skattepostene relaterer seg til egenkapitaltransaksjoner.

Fra og med 1.1.2020 til mor og søsterselskaper regnskapsført i selskapsregnskapet i avsetningsåret.

Valuta

Transaksjoner i utenlandsk valuta omregnes til kursen på transaksjonstidspunktet. Pengeposter i utenlandsk valuta omregnes til norske kroner ved å benytte balansedagens kurs. Valutakursendringer resultatføres løpende i regnskapsperioden under andre finansposter.

Kontantstrømoppstilling

Kontantstrømoppstilling er basert på den direkte metode.

Note 1 - Inntektstyper

	2024	2023
Abonnementsinntekter	277 968	297 768
Variable inntekter	157 092	174 305
Sum	435 061	472 074

- Abonnementsinntekter er basert på kontrakter som i hovedsak går over 36 måneder.

- Andelen abonnementsinntekter var i 2024 på 64%, omtrent tilsvarende andelen på 63% i 2023.



Note 2 - Andre inntekter

	2024	2023
Andre inntekter	0	46 865
Gevinst ved salg av anleggsmidler	28	56
Fremleie av lokaler	23	1 219
Sum	52	48 140

Nedgangen i andre inntekter skyldes en engangsutbetaling i 2023 av tilkjent erstatning fra Bodø Kommune etter dom i lagmannsretten.

Note 3 - Lønnskostnader

Spesifikasjon av lønnskostnader	2024	2023
Lønn	116 900	125 779
Arbeidsgiveravgift	15 734	17 342
Pensjonskostnader	3 210	3 168
Andre relaterte ytelser	3 845	4 218
Sum	139 689	150 506

Mer om årsverk og lønn

Selskapet har i regnskapsåret sysselsatt totalt 157 ansatte.

Gjennomsnittlig antall årsverk i 2024 var 153,4, mot 167 årsverk i 2023.

Selskapet er pliktig til å ha tjenstepensjonsordning etter lov om obligatorisk tjenstepensjon. Selskapets pensjonsordninger tilfredstiller kravene i denne loven.

Note 4 - Ytelser til ledende personer

	Lønn	Pensjonsutgifter	Annen godtgjørelse
Ytelser til daglig leder	1 583	32	152

Mer om ytelser til daglig leder

Det er ikke inngått avtale om opsjoner, forpliktelser ved oppsigelse eller andre forpliktende avtaler relatert til fremtidig lønn.

Ledende person	Lønn	Pensjonsutgifter	Annen godtgjørelse
Styreleder (før salg av selskapet)	1 281	26	140
Styrets nestleder (før salg av selskapet)	218	4	8
Total ytelser til andre ledende personer	1 499	30	148

Mer om ytelser til ledende personer

Styre ble erstattet ifm salg av selskapet november 2024. Styrets leder og styrets nestleder før salg av selskapet ble lønnet i selskapet i 2024. Det nye styret mottar ikke ytelser fra selskapet.



Note 5 - Antall årsverk

Antall årsverk sysselsatt i regnskapsåret: 153,4

Note 6 - Revisjon

Godtgjørelse til revisor	2024	2023
Revisjon	598	402
Andre tjenester	0	0
Sum godtgjørelse til revisor	598	402

Mer om ytelser til revisjon

Merverdiavgift er ikke inkludert i revisjonshonoraret.



Note 7 - Transaksjoner med nærstående parter

Beskrivelse av nærstående parter:

Nærstående selskaper før salg av selskapet:

Braathe Holding AS:

- Morselskap og bl.a. felles mva registrering i konsern

Nærum AS:

- Søsterselskap og utleier av eiendom, samt felles mva registrering

Nærstående selskaper etter salg av selskapet:

iteam AS m konsern:

- Konsern. Har gitt et likviditetstilskudd ifm innfrielse av kassekreditt
- Konsernintern konstnadsfordeling via internfakturering

Personer i styre og ledelse i regnskapsåret frem til salg av selskapet:

Ole Braathe:

- Braathe Holding AS: Styrets leder
- Nærum AS: Adm.dir og styrets leder
- Braathe AS: Adm.dir og styreleder

Pia Braathe:

- Braathe Holding AS: Nestleder
- Nærum AS: Nestleder
- Braathe AS: Nestleder

Siri Braathe:

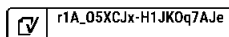
- Braathe Holding AS: Styremedlem
- Nærum AS: Styremedlem
- Braathe AS: Styremedlem

Etter salg av selskapet er det ikke noen nærstående personer med relevante transaksjoner knyttet til selskapet.

Transaksjoner med nærstående selskaper og nærstående parter

Braathe AS har foretatt transaksjoner med nærstående selskaper. De vesentlige transaksjonene som er foretatt er som følger:

1. Leie av lokaler og utstyr fra Nærum AS
2. Renter på konsernfordringer
3. Konsernlån/-fordringer mellom selskapene



r1A_05XCJx-H1JK0q7AJe



Resultatet inkluderer følgende beløp som følge av transaksjoner med nærstående parter:

	2024	2023
Husleie (andre kostnader)	- 2 693	-2 693
Renter konsernfordringer (finansinntekter)	2 446	3 984
Inntekter (fakturert iteam konsern)	74	

Balansen inkluderer følgende beløp som følge av transaksjoner med tilknyttet selskap og nærstående parter:

	2024	2023
Andre kortsiktige fordringer	68	118 583
Leverandørgjeld konsern	0	0
Annen konserngjeld	-18 402	



Note 8 - Leieavtaler


Husleie og datasenterleie

Netto resultatført leiekostnad	2024	2023
Lokaler Oslo (utløper 2030)	1 503	1 444
Lokaler Nærum (utløper 2026)	2 822	2 693
Lokaler Kongsberg (utløper 2026)	615	591
Lokaler Bamble (utløper 2023)	0	110
Lokaler Gran (utløper 2026)	749	734
Lokaler Rissa (utløper 2026)	165	148
Lokaler Tromsø (utløper 2028)	1527	2 285
Lokaler Mo i Rana (utløper 2024)	477	460
Lokaler Bodø (utløper 2028)	1524	2 000
Lokaler Harstad (utløper 2025)	419	415
Lokaler Skien (utløper 2026)	543	518
Datasenter-avtaler (utløper 2028)	2732	2 866
Tilbakeført husleie iht IFRS 16	-13 002	-13 836
SUM	74	428

Balansført leieforpliktelser husleieavtaler iht IFRS 16

Selskapet har balansført følgende leieforpliktelser per 31.12	2024	2023
Kortsiktige forpliktelser (forfall neste år)	-11 985	-10 741
Langsiktige forpliktelser (utover neste år)	-20 806	-24 309
SUM	-32 792	-35 050

Forfallsanalyse husleiebetalinger (udiskontert)	2024	2023
Inntil 1 år	14 616	14 245
1-5 år	43 633	51 426
Etter 5 år	21 467	28 045
SUM	79 716	93 716

 r1A_05XCJx-H1JK0q7AJe



Finansielle leasingavtaler

Arlige leiebeløp finansielle leasingavtaler (fordelt på renter og avdrag)	2024	2023
Leasing IT utstyr	22 536	24 537

Balanseførte forpliktelser finansielle leasingavtaler		
Kortsiktige forpliktelser (forfall neste år)	-17 087	-18 892
Langsiktige forpliktelser (forfaller utover neste år)	-13 693	-17 003
SUM	-30 780	-35 896

Forfallsanalyse finansielle leasingavtaler (udiskontert)	2024	2023
Inntil 1 år	17 726	19 881
1-5 år	16 405	19 623
SUM	34 131	39 504
<i>Fremtidige rentekostander - leasingavtaler</i>	-3 351	-3 609
Nåverdi av finansielle leasingavtaler	30 780	35 896

Note 9 - Finansielle anleggsmidler

	2024	2023
Andre aksjer	250	298
	250	298

Braathe AS inngikk i konsern med Braathe Holding AS (org nr 979 958 498) frem til selskapet ble solgt til iteam AS i november 2024. Per 31.12.24 inngår Braathe AS i konsern med iteam AS (org nr 923 456 317).

Note 10 - Annen finansinntekt

	2024	2023
Valutagevinst (agio)	41	65
Annen renteinntekt	369	26 214
Sum	410	26 280

Nedgangen i annen finansinntekt skyldes en engangsutbetaling i 2023 av tilkjent erstatning fra Bodø Kommune etter dom i lagmannsretten.


Note 11 - Finanskostnader

	2024	2023
Verdireduksjon aksjer	48	0
Finansieringskostnad factoring	1 374	5 888
Renter lån	5 557	8 710
Renter leasing	2 647	2 556
Valutatap	70	132
Andre finanskostnader	274	235
Beregnete renter leieforpliktelser	2 826	2 895
Sum	12 795	20 416



Note 12 - Spesifisering av skatt

Skattekostnad	2024	2023
Betalbar skatt på alminnelig inntekt	3 221	3 045
+/- Endringer i utsatt skatt/utsatt skattefordel	-1 508	15 589
Skattekostnad	1 713	18 634
Skattepliktig inntekt		
Resultat før skatt	6 572	50 599
Permanente forskjeller	327	8 355
+/- Endring i midlertidige forskjeller	7 742	26 635
- Anvendelse av fremførbart underskudd	0	-71 748
+/- Mottatt/avgitt konsernbidrag	0	-9 659
Skattepliktig inntekt	14 640	4 181
Betalbar skatt i balansen		
Betalbar skatt på årets resultat	3 221	3 045
Fradrag tilskudd SkatteFunn	0	-920
Betalbar skatt på konsernbidrag	0	-2 125
Betalbar skatt i balansen	3 221	0

 r1A_05XCJx-H1JK0q7AJe



Note 13 - Midlertidige forskjeller - utsatt skatt/skattefordel

Utsatt skatt/utsatt skattefordel i balansen avsettes på grunnlag av forskjeller mellom regnskapsmessige og skattemessige verdier i henhold til norsk regnskapsstandard for skatt.

Midlertidige skatteøkende og skattereduserende forskjeller som kan utlignes er nettoført.

Midlertidige forskjeller knyttet til:	01.01.2024	31.12.2024	Endring
Anleggsmidler	241 213	227 351	13 862
Omløpsmidler	-824	-97	-727
Gevinst- og tapskonto	9 904	7 923	1 981
Andre forskjeller	-86 854	-79 480	-7 374
Netto forskjeller	163 438	155 696	7 742
Skattereduserende forskjeller som ikke kan utlignes	-116 815	-115 926	-889
Sum midlertidige forskjeller som påvirker betalbar skatt	46 624	39 770	6 853
Utsatt skatt 31.12.2024 basert på 22 %	10 257	8 749	1 508

Note 14 - Immaterielle eiendeler

	2024	2023
Immaterielle eiendeler iht tabeller under	192 747	199 314
Utsatt skattefordel	0	0
Sum immaterielle eiendeler i balansen	192 747	199 314

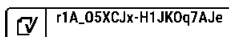
	Nettskyavtale - etablering	Utviklingskostnader	Goodwill	Kundeforhold	Sum
Saldo pr 01.01.2023	162	13 895	171 237	37 988	223 281
Oppkjøp av virksomhet					
Tilgang - internt utviklet		7 979			7 979
Avgang					
Nedskrivninger				-21 820	-21 820
Årets avskrivninger	-162	-6 460		-3 505	-10 126
Saldo pr 31.12.2023	0	15 414	171 237	12 663	199 314

Saldo pr 01.01.2024	0	15 414	171 237	12 663	199 314
Oppkjøp av virksomhet					
Tilgang - internt utviklet		7 048			7 048
Avgang					
Nedskrivning		-4 861		-889	-5 750
Årets avskrivninger		-7 865			-7 865
Saldo pr 31.12.2024	0	9 736	171 237	11 774	192 747

Økonomisk levetid	3 år	4-10 år	Ubestemt	Ubestemt
Avskrivningsmetode	I takt med kontrakt	Lineær	Testes for nedskrivning	Testes for nedskrivning

Nettsky avtaleetablering: Aktiverte timekostnader ifm oppstart av kundeavtaler

Goodwill: Goodwill





Utviklingskostnader: Aktiverte kostnader for prosjekter (egenutviklet programvare, nye tjenester, etc)

Kundeavtaler og kundeforhold: Aktiverte kundeavtaler og kundeforhold ifm historiske oppkjøp

Note 15 - Varige driftsmidler inkludert eiendom

	2024	2023
Varige driftsmidler eks eiendom (denne note)	40 498	48 380
Eiendom inkl leierettigheter iht IFRS 16 (se note 16)	29 254	31 591
Andre driftsmidler	79	79
Sum varige driftsmidler i balansen	69 831	80 051

	<i>Finansiell leasing</i>	<i>Biler</i>	<i>Maskiner, inventar og utstyr</i>	<i>Sum</i>
Saldo pr 01.01.2023	43 961	10 572	2 321	56 854
Tilgang	15 161	1 154	1 080	17 395
Avgang	-674	-1 370	0	-2 044
Avskrivninger	-21 954	-1 359	-513	-23 826
Saldo pr 31.12.2023	36 494	8 998	2 888	48 380

Saldo pr 01.01.2024	36 494	8 998	2 888	48 380
Tilgang	14 933	0	477	15 410
Avgang	-17	-1 577	0	-1 594
Avskrivninger	-20 012	-1 158	-529	-21 699
Saldo pr 31.12.2024	31 398	6 263	2 836	40 498

Økonomisk levetid	4-10 år	10 år	4-10 år
Avskrivningsmetode	Lineært	Lineært	Lineært

Note 16 - Eiendom inkludert leierettigheter

	<i>Leierettigheter</i>	<i>Sum</i>
Saldo pr 01.01.2023	31 945	31 945
Tilgang / nye avtaler	9 916	9 916
Justering / avgang	1 994	1 994
Årets avskrivninger	-12 263	-12 263
Saldo pr 31.12.2023	31 591	31 591

Saldo pr 01.01.2024	31 591	31 591
Tilgang / nye avtaler	5 064	5 064
Justering / avgang	2 949	2 949
Årets avskrivninger	-10 351	-10 351
Saldo pr 31.12.2024	29 254	29 254

Note 17 - Andre driftsmidler

	2024	2023

r1A_05XCJx-H1JK0q7AJe



Kunst	79	79
Sum	79	79

Note 18 - Varer

Varer	31.12.2024	31.12.2023
Lager av innkjøpte varer	104	272
Ferdigvarer	0	0
Sum	104	272


Note 19 - Kundefordringer

	2024	2023
Kundefordringer	58 067	10 832
Avsetning tap på fordringer	-576	-1 000
Fordringer på direkte eller indirekte aksjeeiere	0	0
Factoringfordringer på regress	0	11 717
Fordringer på ansatte	1	2
Sum	57 492	21 551

- Tap på fordringer er klassifisert som andre driftskostnader i resultatregnskapet
- Av kundefordringer pr 31/12 var ca 90% ikke forfalt, ca 6% forfalt med mindre enn 1 mnd og resterende, ca 4%, forfalt med over 1 mnd. Kundefordringer forfalt med mer enn 3 måneder tapsføres som hovedregel.
- Selskapet tapsførte, (netto tapsført minus inkommet på tapsført), til sammen TNOK 213 i 2024.
- Selskapet har avsluttet factoring via Norion Bank AB i 2024.

Note 20 - Andre kortsiktige fordringer

	2024	2023
Fordringer på konsernselskaper	68	118 583
Forskuddsbetalte utgifter	7 341	7 487
Opptjent, ikke fakturerte inntekter	392	230
Varesalg, opptjent ikke fakturert	209	211
Krav på offentlig tilskudd	0	920
Sum	8 010	127 431

 r1A_05XCJx-H1JK0q7AJe



Note 21 - Kontanter og kontantekvivalenter

	2024	2023
Bankinnskudd	28 188	46 861
Disponibel likviditet	28 188	46 861

Selskapet har avtale om skattetrekksgaranti som erstatning for innskudd på skattetrekkskonti.

Note 22 - Aksjekapital

Aksjeklasse	Antall aksjer	Aksjenes pålydende	Bokført verdi
Ordinære	100 000	10	1 000

Aksjonærer	Antall aksjer	Eierandel %	Aksjeklasse
ITEAM AS	100 000	100,00	Ordinære

Mer om aksjer og aksjonærer

Alle aksjene i selskapet har lik stemmerett og lik rett på utbytte.


Braathe AS inngår ved utgangen av regnskapsåret i konsern til iteam AS (org nr 923 456 317) som eier alle aksjene i Braathe AS og avleverer konsernregnskap inkludert Braathe AS. Epostadresse for henvendelse ang konsernregnskapet: kundeservice@iteam.no.

Note 23 - Resultat pr aksje

	2024	2023
Årets ordinære resultat	4 859	31 964
Antall aksjer	100	100
Ordinært resultat pr aksje (NOK, ikke 1000)	486	320

Note 24 - Avsetninger

	2024	2023
Feriepenger	11 193	12 155
Uopptjent inntekt	46 155	47 475
Andre avsetninger	2 098	2 321
Sum	59 445	61 950

 r1A_05XCJx-H1JK0q7AJe



Note 25 - Rentebærende langsiktig gjeld

Rentebærende gjeld	Forfall	2024	2023
Leasinggjeld	2025-2027	30 780	35 896
Lån med pant i lager/kf/aksjer		0	64 000
Lån med pant i biler	2025-2028	5 004	7 935
Neste års avdrag		-18 492	-32 733
Langsiktig leieforpliktelse		20 806	24 309
Sum		38 098	99 407

Lån med pant i varelager, kundefordringer og aksjer er innfridd i 2024.

Note 26 - Leverandørgjeld og annen kortsiktig gjeld

	2024	2023
Leverandørgjeld	38 918	42 615
Skyldige offentlige avgifter	16 843	19 445
Andre påløpte kostnader	7 247	5 608
Gjeld til konsernselskaper	18 402	0
Gjeld til ansatte og personlige eiere	0	10
Factoring regressansvar	0	11 717
Forskudd fra kunder	2	0
Sum	81 411	79 394

Note 27 - Kortsiktig rentebærende gjeld

	2024	2023
Neste års avdrag leasing	17 087	18 892
Neste års avdrag langsiktig lån	1 406	13 841
Kortsiktig leieforpliktelser	11 985	10 741
Sum	30 477	43 474

Note 28 - Hendelser etter balansedagen

Ny informasjon etter balansedagen om selskapets finansielle stilling på balansedagen er hensyntatt i årsregnskapet. Andre hendelser etter balansedagen som ikke påvirker selskapets finansielle stilling på balansedagen, men som vil påvirke selskapets finansielle stilling i fremtiden, er opplyst om dersom dette er vesentlig



Document history

COMPLETED BY ALL:
09.04.2025 21:00

SENT BY OWNER:
Adam Kierski - 09.04.2025 08:49

DOCUMENT ID:
H1JKOq7AJe

ENVELOPE ID:
r1A_05XCJx-H1JKOq7AJe

DOCUMENT NAME:
Årsregnskap 2024 - BRAATHE AS.pdf
28 pages

ALL ATTACHMENTS APPROVED:
Årsregnskap 2024 - BRAATHE AS.pdf-pAdES-B1g4qd9m0kg.pdf
Årsregnskap 2024 - BRAATHE AS.pdf-pAdES-HyPj0cX0Jx.pdf

Activity log

RECIPIENT	ACTION*	TIMESTAMP (OET)	METHOD	DETAILS
Lars Ivar Simonsen lars.ivar.simonsen@iteam.no	Signed Authenticated	09.04.2025 10:39 09.04.2025 10:36	eID Low	Norwegian BankID (DOB: 68/10/01) IP: 193.215.177.122
Mathias Johnsen mathias.johnsen@iteam.no	Signed Authenticated	09.04.2025 21:00 09.04.2025 20:56	eID Low	Norwegian BankID (DOB: 95/07/14) IP: 46.212.231.238

* Action describes both the signing and authentication performed by each recipient. Authentication refers to the ID method used to access the document.

Custom events

No custom events related to this document

Verified ensures that the document has been signed according to the method stated above. Copies of signed documents are securely stored by Verified.

To review the signature validity, please open this PDF using Adobe Reader.



GDPR compliant



eIDAS standard



PAdES sealed