



## ÅRSREGNSKAPET FOR REGNSKAPSÅRET 2018 - GENERELL INFORMASJON

### Enheten

Organisasjonsnummer: 911 929 384  
Organisasjonsform: Aksjeselskap  
Foretaksnavn: GARDEVEIENS KOLONIAL AS  
Forretningsadresse: Hammerstads gate 23C  
0363 OSLO

### Regnskapsår

Årsregnskapets periode: 01.01.2018 - 31.12.2018

### Konsern

Morselskap i konsern: Nei

### Regnskapsregler

Regler for små foretak benyttet: Ja  
Benyttet ved utarbeidelsen av årsregnskapet til selskapet: Regnskapslovens alminnelige regler

### Årsregnskapet fastsatt av kompetent organ

Bekreftet av representant for selskapet: Gunnar Maltun  
Dato for fastsettelse av årsregnskapet: 10.05.2019

### Grunnlag for avgivelse

År 2018: Årsregnskapet er elektronisk innlevert  
År 2017: Tall er hentet fra elektronisk innlevert årsregnskap fra 2018

*Det er ikke krav til at årsregnskapet m.v. som sendes til Regnskapsregisteret er undertegnet. Kontrollen på at dette er utført ligger hos revisor/enhetens øverste organ. Sikkerheten ivaretas ved at innsender har rolle/rettighet for innsending av årsregnskapet via Altinn, og ved at det bekreftes at årsregnskapet er fastsatt av kompetent organ.*

Brønnøysundregistrene, 20.08.2020



## Resultatregnskap

Beløp i: NOK	Note	2018	2017
<b>RESULTATREGNSKAP</b>			
<b>Inntekter</b>			
Salgsinntekt	1, 5	181 522	47 315
Annen driftsinntekt	1, 5	19 922	8 560
<b>Sum inntekter</b>		<b>201 444</b>	<b>55 875</b>
<b>Kostnader</b>			
Endring i beholdning av varer under tilvirkning og ferdig tilvirkede varer		13 017	
Annen driftskostnad	2	24 531	20 978
<b>Sum kostnader</b>		<b>37 548</b>	<b>20 978</b>
<b>Driftsresultat</b>		<b>163 896</b>	<b>34 898</b>
<b>Finansinntekter og finanskostnader</b>			
Annen renteinntekt		609	456
Annen finansinntekt	5		10 893
<b>Sum finansinntekter</b>		<b>609</b>	<b>11 349</b>
<b>Netto finans</b>		<b>609</b>	<b>11 349</b>
<b>Ordinært resultat før skattekostnad</b>		<b>164 505</b>	<b>46 246</b>
Skattekostnad på ordinært resultat	7	31 062	
<b>Ordinært resultat etter skattekostnad</b>		<b>133 443</b>	<b>46 246</b>
<b>Årsresultat</b>		<b>133 443</b>	<b>46 246</b>
<b>Årsresultat etter minoritetsinteresser</b>		<b>133 443</b>	<b>46 246</b>
<b>Totalresultat</b>		<b>133 443</b>	<b>46 246</b>
<b>Overføringer og disponeringer</b>			
Utbytte		150 000	100 000
Overføringer til/fra annen egenkapital	3	-16 557	-53 754
<b>Sum overføringer og disponeringer</b>		<b>133 443</b>	<b>46 246</b>



## Balanse

Beløp i: NOK	Note	2018	2017
<b>BALANSE - EIENDELER</b>			
<b>Anleggsmidler</b>			
<b>Immaterielle eiendeler</b>			
<b>Finansielle anleggsmidler</b>			
Andre fordringer	5		2 015 654
<b>Sum finansielle anleggsmidler</b>			<b>2 015 654</b>
<b>Sum anleggsmidler</b>		<b>0</b>	<b>2 015 654</b>
<b>Omløpsmidler</b>			
<b>Varer</b>			
<b>Fordringer</b>			
Andre fordringer		3 364	
<b>Sum fordringer</b>		<b>3 364</b>	
<b>Investeringer</b>			
Andre markedsbaserte finansielle instrumenter	5, 6	2 206 905	
<b>Sum investeringer</b>		<b>2 206 905</b>	
<b>Bankinnskudd, kontanter og lignende</b>			
Bankinnskudd, kontanter og lignende		216 374	346 484
<b>Sum bankinnskudd, kontanter og lignende</b>		<b>216 374</b>	<b>346 484</b>
<b>Sum omløpsmidler</b>		<b>2 426 643</b>	<b>346 484</b>
<b>SUM EIENDELER</b>		<b>2 426 643</b>	<b>2 362 138</b>
<b>BALANSE - EGENKAPITAL OG GJELD</b>			
<b>Egenkapital</b>			
<b>Innskutt egenkapital</b>			
Selskapskapital	4	100 000	100 000
<b>Sum innskutt egenkapital</b>		<b>100 000</b>	<b>100 000</b>



## Balanse

Beløp i: NOK	Note	2018	2017
<b>Opptjent egenkapital</b>			
Annen egenkapital		2 145 581	2 162 138
<b>Sum opptjent egenkapital</b>		<b>2 145 581</b>	<b>2 162 138</b>
<b>Sum egenkapital</b>	3	<b>2 245 581</b>	<b>2 262 138</b>
<b>Gjeld</b>			
<b>Langsiktig gjeld</b>			
Utsatt skatt	7		
<b>Annen langsiktig gjeld</b>			
<b>Sum langsiktig gjeld</b>		<b>0</b>	<b>0</b>
<b>Kortsiktig gjeld</b>			
Betalbar skatt	7	31 062	
Utbytte		150 000	100 000
<b>Sum kortsiktig gjeld</b>		<b>181 062</b>	<b>100 000</b>
<b>Sum gjeld</b>		<b>181 062</b>	<b>100 000</b>
<b>SUM EGENKAPITAL OG GJELD</b>		<b>2 426 643</b>	<b>2 362 138</b>



# Årsregnskap

**2018**

Gardeveiens Kolonial AS

Org.nr.:911 929 384







<b>Resultatregnskap</b>			
Gardevciens Kolonial AS			
	Note	2018	2017
<b>Driftsinntekter og driftskostnader</b>			
Gevinst ved realisasjon av verdipapirer	1, 5	181 522	47 315
Utdeling på aksjer i andre norske selskap		19 922	8 400
Verdiendring markedsbaserte omløpsmidler	1, 5	0	160
Sum driftsinntekter		<u>201 444</u>	<u>55 875</u>
Verdireduksjon markedsbaserte omløpsmidler		13 017	0
Annen driftskostnad	2	24 531	20 978
Sum driftskostnader		<u>37 548</u>	<u>20 978</u>
Driftsresultat		<u>163 896</u>	<u>34 898</u>
<b>Finansiinntekter og finanskostnader</b>			
Annen renteinntekt		609	456
Annen finansiinntekt	5	0	10 893
Resultat av finansposter		<u>609</u>	<u>11 349</u>
Ordinært resultat før skattekostnad		164 505	46 246
Skattekostnad på ordinært resultat	7	31 062	0
Ordinært resultat		<u>133 443</u>	<u>46 246</u>
Årsoverskudd		<u>133 443</u>	<u>46 246</u>
<b>Overføringer</b>			
Avsatt til utbytte		150 000	100 000
Overført fra annen egenkapital	3	-16 557	-53 754
Sum overføringer		<u>133 443</u>	<u>46 246</u>



<b>Balanse</b>			
Gardeveiens Kolonial AS			
<b>Eiendeler</b>	<b>Note</b>	<b>2018</b>	<b>2017</b>
<b>Anleggsmidler</b>			
<b>Finansielle anleggsmidler</b>			
Andre langsiktige fordringer	5	0	2 015 654
Sum finansielle anleggsmidler		<u>0</u>	<u>2 015 654</u>
Sum anleggsmidler		<u>0</u>	<u>2 015 654</u>
<b>Omløpsmidler</b>			
Andre kortsiktige fordringer		3 364	0
Andre markedsbaserte finansielle instrumenter	5	2 206 905	0
Bankinnskudd, kontanter o.l.		216 374	346 484
Sum omløpsmidler		<u>2 426 643</u>	<u>346 484</u>
Sum eiendeler		<u>2 426 643</u>	<u>2 362 138</u>
<b>Egenkapital og gjeld</b>			
<b>Innskutt egenkapital</b>			
Aksjekapital	4	100 000	100 000
Sum innskutt egenkapital		<u>100 000</u>	<u>100 000</u>
<b>Opptjent egenkapital</b>			
Annen egenkapital		2 145 581	2 162 138
Sum opptjent egenkapital		<u>2 145 581</u>	<u>2 162 138</u>
Sum egenkapital	3	<u>2 245 581</u>	<u>2 262 138</u>
Betalbar skatt	7	31 062	0
Utbytte		150 000	100 000
Sum kortsiktig gjeld		<u>181 062</u>	<u>100 000</u>
Sum gjeld		<u>181 062</u>	<u>100 000</u>
Sum egenkapital og gjeld		<u>2 426 643</u>	<u>2 362 138</u>

Oslo, den 16/5  
Styret i Gardeveiens Kolonial AS

 Per Maltun Styreleder	 Heidi Maltun Styremedlem	 Thomas Maltun Styremedlem	 Gunnar Maltun Styremedlem og daglig leder
---	--	--	---

Gardeveiens Kolonial AS Side 3



## Gardeveiens Kolonial AS

Noter til årsregnskapet 2018

### Note 1 Regnskapsprinsipper

Årsregnskapet er satt opp i samsvar med regnskapsloven. Det er utarbeidet etter norske regnskapsstandarder.

#### Driftsinntekter og kostnader

Inntektsføring skjer etter opptjeningsprinsippet som normalt vil være leveringstidspunktet for varer og tjenester. Kostnader medtas etter sammenstillingsprinsippet, dvs. at kostnader medtas i samme periode som tilhørende inntekter inntektsføres.

#### Hovedregel for vurdering og klassifisering av eiendeler og gjeld

Eiendeler bestemt til varig eie eller bruk er klassifisert som anleggsmidler. Andre eiendeler er klassifisert som omløpsmidler. Fordringer som skal tilbakebetales innen et år er uansett klassifisert som omløpsmidler. Ved klassifisering av kortsiktig og langsiktig gjeld er analoge kriterier lagt til grunn.

Anleggsmidler vurderes til anskaffelseskost, men nedskrives til virkelig verdi når verdifallet forventes ikke å være forbigående. Anleggsmidler med begrenset økonomisk levetid avskrives planmessig. Langsiktig gjeld balanseføres til nominelt mottatt beløp på etableringstidspunktet.

Omløpsmidler vurderes til laveste av anskaffelseskost og virkelig verdi. Kortsiktig gjeld balanseføres til nominelt mottatt beløp på etableringstidspunktet.

Enkelte poster er vurdert etter andre regler. Postene det gjelder vil være blant de postene som omhandles nedenfor.

#### Markedsbaserte finansielle omløpsmidler

Markedsbaserte finansielle omløpsmidler vurderes til virkelig verdi på balansedagen (porteføljepriusippet). Andre finansielle omløpsmidler vurderes til det laveste av gjennomsnittlig anskaffelseskost og virkelig verdi på balansedagen. Ved realisasjon benyttes FIFO-prinsippet for tilordning av anskaffelseskost.

#### Skatt

Skattekostnaden i resultatregnskapet omfatter både periodens betalbare skatt og endring i utsatt skatt. Utsatt skatt er beregnet med 22 % på grunnlag av de midlertidige forskjeller som eksisterer mellom regnskapsmessige og skattemessige verdier, samt ligningsmessig underskudd til fremføring ved utgangen av regnskapsåret. Skatteøkende og skattereduserende midlertidige forskjeller som reverserer eller kan reversere i samme periode er utlignet og nettoført.

**Gardeveiens Kolonial AS**

Noter til årsregnskapet 2018

**Note 2 Godtgjørelser etc.**

Selskapet har ingen ansatte. Det kommer derfor ikke inn under reglene for obligatorisk tjenestepensjon. Det ikke utbetalt godtgjørelse til daglig leder eller styre i 2018.

Honorar til revisor er kostnadsført med kr. 21 250 inkl. mva., hvorav kr. 8 750 vedrører revisjonshonorar, og kr. 12 500 gjelder annen bistand.

**Note 3 Egenkapital**

	<b>Aksjekapital</b>	<b>Annen egenkapital</b>	<b>Sum egenkapital</b>
Pr. 01.01.2018	100 000	2 162 138	<b>2 262 138</b>
Årets resultat		133 443	<b>133 443</b>
Avsatt utbytte		-150 000	<b>-150 000</b>
Pr 31.12.2018	<b>100 000</b>	<b>2 145 581</b>	<b>2 245 581</b>

**Note 4 Aksjonærer****Aksjekapitalen i Gardeveien Kolonial AS pr. 31.12 består av:**

	<b>Antall</b>	<b>Pålydende</b>	<b>Bokført</b>
Ordinære aksjer	40	2 500	100 000
Sum	<b>40</b>		<b>100 000</b>

**Eierstruktur**

De største aksjonærene i % pr. 31.12 var:

	<b>Verv</b>	<b>Ordinære</b>	<b>Eierandel</b>
Heidi Maltun	Styremedlem	13	32,5
Per Maltun	Styreleder	13	32,5
Thomas Maltun	Styremedlem	13	32,5
Gunnar Maltun	Daglig leder/styremedlem	1	2,5
Totalt antall aksjer		<b>40</b>	<b>100,0</b>

**Note 5 Langsiktige investeringer**

	<b>2018</b>	<b>2017</b>
Investering DnB Garantikonto II	0	2 004 761
Skattepliktig avkastning DnB Garantikonto II	0	10 893
<b>Sum Investeringer</b>	<b>0</b>	<b>2 015 654</b>

Posten *Gevinst ved realisasjon av verdipapirer* består i sin helhet av gevinst fra oppgjør av DNB Garantikonto II.



## Gardeveiens Kolonial AS

Noter til årsregnskapet 2018

### Note 6 Markedsbaserte finansielle instrumenter

	Antall aksjer pr 31.12	Kurs pr 31.12	Anskaffelses- kost	Virkelig verdi 31.12
Investering i DNB Aktiv Rente	10 972,0387	100,9	1 119 922	1 107 079
Investering i DNB Aktiv 10	2 498,8670	440,13	1 100 000	1 099 826
<b>Sum</b>			<b>2 219 922</b>	<b>2 206 905</b>

Selskapet har i 2018 investert i verdipapirene DNB Aktiv 10 og DNB Aktiv Rente. Renteinntekter på kr 19 922 fra verdipapirfondet DNB Aktiv Rente er reinvestert i fondet. Investeringene er verdsatt til laveste av anskaffelseskost og virkelig verdi.

### Note 7 Skatt

Årets skattekostnad	2018	2017
Resultatført skatt på ordinært resultat:		
Betalbar skatt	31 062	0
Endring i utsatt skattefordel	0	0
<b>Skattekostnad ordinært resultat</b>	<b>31 062</b>	<b>0</b>
Skattepliktig inntekt:		
Ordinært resultat før skatt	164 505	46 246
Permanente forskjeller	3 517	-55 623
Endring i midlertidige forskjeller	0	0
Anvendelse av fremførbart underskudd	-32 971	0
<b>Skattepliktig inntekt</b>	<b>135 052</b>	<b>-9 377</b>
Betalbar skatt i balansen:		
Betalbar skatt på årets resultat	31 062	0
<b>Sum betalbar skatt i balansen</b>	<b>31 062</b>	<b>0</b>

Skatteeffekten av midlertidige forskjeller og underskudd til fremføring som har gitt opphav til utsatt skatt og utsatte skattefordeler, spesifisert på typer av midlertidige forskjeller:

	2018	2017	Endring
Akkumulert fremførbart underskudd	0	-32 971	-32 971
Inngår ikke i beregningen av utsatt skatt	0	32 971	32 971
<b>Grunnlag for beregning av utsatt skatt</b>	<b>0</b>	<b>0</b>	<b>0</b>
Utsatt skattefordel (22 % / 23 %)	0	0	0

I henhold til God regnskapsskikk for små foretak balanseføres ikke utsatt skattefordel.



STATSAUTORISERTE  
REVISORER

Independent member

**BKR**  
INTERNATIONAL

Til generalforsamlingen i Gardeveiens Kolonial AS  
Org.nr. 911 929 384

## UAVHENGIG REVISORS BERETNING

### Uttalelse om revisjonen av årsregnskapet

#### *Konklusjon*

Vi har revidert årsregnskapet for Gardeveiens Kolonial AS som viser et overskudd på kr 133 443. Årsregnskapet består av balanse per 31. desember 2018, resultatregnskap for regnskapsåret avsluttet per denne datoen og noter til årsregnskapet, herunder et sammendrag av viktige regnskapsprinsipper.

Etter vår mening er det medfølgende årsregnskapet avgitt i samsvar med lov og forskrifter og gir et rettviseende bilde av selskapets finansielle stilling per 31. desember 2018, og av dets resultater for regnskapsåret avsluttet per denne datoen i samsvar med regnskapslovens regler og god regnskapsskikk i Norge.

#### *Grunnlag for konklusjonen*

Vi har gjennomført revisjonen i samsvar med lov, forskrift og god revisjonsskikk i Norge, herunder de internasjonale revisjonsstandardene (ISA-ene). Våre oppgaver og plikter i henhold til disse standardene er beskrevet i *Revisors oppgaver og plikter ved revisjon av årsregnskapet*. Vi er uavhengige av selskapet slik det kreves i lov og forskrift, og har overholdt våre øvrige etiske forpliktelser i samsvar med disse kravene. Etter vår oppfatning er innhentet revisjonsbevis tilstrekkelig og hensiktsmessig som grunnlag for vår konklusjon.

#### *Styrets og daglig leders ansvar for årsregnskapet*

Styret og daglig leder (ledelsen) er ansvarlig for å utarbeide årsregnskapet i samsvar med lov og forskrifter, herunder for at det gir et rettviseende bilde i samsvar med regnskapslovens regler og god regnskapsskikk i Norge. Ledelsen er også ansvarlig for slik intern kontroll som den finner nødvendig for å kunne utarbeide et årsregnskap som ikke inneholder vesentlig feilinformasjon, verken som følge av misligheter eller utilsiktede feil.

Ved utarbeidelsen av årsregnskapet må ledelsen ta standpunkt til selskapets evne til fortsatt drift og opplyse om forhold av betydning for fortsatt drift. Forutsetningen om fortsatt drift skal legges til grunn for årsregnskapet så lenge det ikke er sannsynlig at virksomheten vil bli avvirket.

#### *Revisors oppgaver og plikter ved revisjonen av årsregnskapet*

Vårt mål er å oppnå betryggende sikkerhet for at årsregnskapet som helhet ikke inneholder vesentlig feilinformasjon, verken som følge av misligheter eller utilsiktede feil, og å avgi en



revisjonsberetning som inneholder vår konklusjon. Betyggende sikkerhet er en høy grad av sikkerhet, men ingen garanti for at en revisjon utført i samsvar med lov, forskrift og god revisjonsskikk i Norge, herunder ISA-ene, alltid vil avdekke vesentlig feilinformasjon som eksisterer. Feilinformasjon kan oppstå som følge av misligheter eller utilsiktede feil. Feilinformasjon blir vurdert som vesentlig dersom den enkeltvis eller samlet med rimelighet kan forventes å påvirke økonomiske beslutninger som brukerne foretar basert på årsregnskapet.

For videre beskrivelse av revisors oppgaver og plikter vises det til:  
<https://revisorforeningen.no/revisjonsberetninger>

### Uttalelse om øvrige lovmessige krav for Gardeveiens Kolonial AS

#### *Konklusjon om registrering og dokumentasjon*

Basert på vår revisjon av årsregnskapet som beskrevet ovenfor, og kontrollhandlinger vi har funnet nødvendig i henhold til internasjonal standard for attestasjonsoppdrag (ISAE) 3000 «Attestasjonsoppdrag som ikke er revisjon eller forenklet revisorkontroll av historisk finansiell informasjon», mener vi at ledelsen har oppfylt sin plikt til å sørge for ordentlig og oversiktlig registrering og dokumentasjon av selskapets regnskapsopplysninger i samsvar med lov og god bokføringskikk i Norge.

Stabekk, 10.mai 2019  
NITSCHKE AS



Rune Bergseng  
statsautorisert revisor