



## ÅRSREGNSKAPET FOR REGNSKAPSÅRET 2022 - GENERELL INFORMASJON

### Enheten

Organisasjonsnummer: 985 586 284  
Organisasjonsform: Aksjeselskap  
Foretaksnavn: ELEKTRO NETTVERK SERVICE AS  
Forretningsadresse: Agmund Bolts vei 57  
0664 OSLO

### Regnskapsår

Årsregnskapets periode: 01.01.2022 - 31.12.2022

### Konsern

Morselskap i konsern: Nei

### Regnskapsregler

Regler for små foretak benyttet: Ja  
Benyttet ved utarbeidelsen av årsregnskapet til selskapet: Regnskapslovens alminnelige regler

### Årsregnskapet fastsatt av kompetent organ

Bekreftet av representant for selskapet: Jens Gran  
Dato for fastsettelse av årsregnskapet: 24.05.2023

### Grunnlag for avgivelse

År 2022: Årsregnskapet er elektronisk innlevert  
År 2021: Tall er hentet fra elektronisk innlevert årsregnskap fra 2022

*Det er ikke krav til at årsregnskapet m.v. som sendes til Regnskapsregisteret er undertegnet. Kontrollen på at dette er utført ligger hos revisor/enhetens øverste organ. Sikkerheten ivaretas ved at innsender har rolle/rettighet for innsending av årsregnskapet via Altinn, og ved at det bekreftes at årsregnskapet er fastsatt av kompetent organ.*

Brønnøysundregistrene, 19.04.2024



## Resultatregnskap

Beløp i: NOK	Note	2022	2021
<b>RESULTATREGNSKAP</b>			
<b>Inntekter</b>			
Salgsinntekt		67 737 056	75 316 563
Annen driftsinntekt		838 509	470 666
<b>Sum inntekter</b>		<b>68 575 565</b>	<b>75 787 229</b>
<b>Kostnader</b>			
Varekostnad		27 941 295	35 413 590
Lønnskostnad	1	27 712 910	27 148 221
Avskrivning av driftsmidler og immaterielle eiendeler	2	757 355	667 840
Annen driftskostnad		6 464 847	5 817 147
<b>Sum kostnader</b>		<b>62 876 407</b>	<b>69 046 798</b>
<b>Driftsresultat</b>		<b>5 699 158</b>	<b>6 740 431</b>
<b>Finansinntekter og finanskostnader</b>			
Annen finansinntekt		66 024	48 652
<b>Sum finansinntekter</b>		<b>66 024</b>	<b>48 652</b>
Annen rentekostnad		846	7 126
<b>Sum finanskostnader</b>		<b>846</b>	<b>7 126</b>
<b>Netto finans</b>		<b>65 178</b>	<b>41 527</b>
<b>Ordinært resultat før skattekostnad</b>		<b>5 764 335</b>	<b>6 781 958</b>
Skattekostnad på resultat	3	1 269 890	1 494 603
<b>Ordinært resultat etter skattekostnad</b>		<b>4 494 445</b>	<b>5 287 355</b>
<b>Årsresultat</b>		<b>4 494 445</b>	<b>5 287 355</b>
<b>Årsresultat etter minoritetsinteresser</b>		<b>4 494 445</b>	<b>5 287 355</b>
<b>Totalresultat</b>		<b>4 494 445</b>	<b>5 287 355</b>
<b>Overføringer og disponeringer</b>			
Tilleggsutbytte		5 000 000	4 000 000



## Resultatregnskap

<b>Beløp i: NOK</b>	<b>Note</b>	<b>2022</b>	<b>2021</b>
Avsatt til annen egenkapital			1 287 355
Overført fra annen egenkapital		-505 555	
<b>Sum overføringer og disponeringer</b>	<b>4</b>	<b>4 494 445</b>	<b>5 287 355</b>



## Balanse

Beløp i: NOK	Note	2022	2021
<b>BALANSE - EIENDELER</b>			
<b>Anleggsmidler</b>			
<b>Immaterielle eiendeler</b>			
Utsatt skattefordel	3	219 384	163 925
<b>Sum immaterielle eiendeler</b>		<b>219 384</b>	<b>163 925</b>
<b>Varige driftsmidler</b>			
Tomter, bygninger o.a. fast eiendom	2	15 982	35 161
Maskiner og anlegg	2		
Driftsløsøre, inventar o.a. utstyr	2	1 902 766	1 981 161
<b>Sum varige driftsmidler</b>		<b>1 918 749</b>	<b>2 016 322</b>
<b>Finansielle anleggsmidler</b>			
Investeringer i aksjer og andeler		25 000	25 000
<b>Sum finansielle anleggsmidler</b>		<b>25 000</b>	<b>25 000</b>
<b>Sum anleggsmidler</b>		<b>2 163 133</b>	<b>2 205 247</b>
<b>Omløpsmidler</b>			
<b>Varer</b>			
Lager av varer og annen beholdning	5	1 334 285	1 581 450
<b>Sum varer</b>		<b>1 334 285</b>	<b>1 581 450</b>
<b>Fordringer</b>			
Kundefordringer	6	17 239 364	16 647 508
Andre kortsiktige fordringer		2 083 174	1 791 561
<b>Sum fordringer</b>		<b>19 322 538</b>	<b>18 439 069</b>
<b>Bankinnskudd, kontanter og lignende</b>			
Bankinnskudd, kontanter o.l.	7	9 880 133	13 037 235
<b>Sum bankinnskudd, kontanter og lignende</b>		<b>9 880 133</b>	<b>13 037 235</b>
<b>Sum omløpsmidler</b>		<b>30 536 956</b>	<b>33 057 754</b>
<b>SUM EIENDELER</b>		<b>32 700 088</b>	<b>35 263 002</b>



### Balanse

Beløp i: NOK	Note	2022	2021
<b>BALANSE - EGENKAPITAL OG GJELD</b>			
<b>Egenkapital</b>			
<b>Innskutt egenkapital</b>			
Aksjekapital	4, 8	151 000	151 000
Beholdning av egne aksjer	4		
Overkurs	4	49 000	49 000
Annen innskutt egenkapital	4		
<b>Sum innskutt egenkapital</b>		<b>200 000</b>	<b>200 000</b>
<b>Opptjent egenkapital</b>			
Annen egenkapital	4	18 483 987	18 989 541
Udekket tap	4		
<b>Sum opptjent egenkapital</b>		<b>18 483 987</b>	<b>18 989 541</b>
<b>Sum egenkapital</b>		<b>18 683 987</b>	<b>19 189 541</b>
<b>Gjeld</b>			
<b>Langsiktig gjeld</b>			
Utsatt skatt	3		
<b>Annen langsiktig gjeld</b>			
<b>Sum langsiktig gjeld</b>		<b>0</b>	<b>0</b>
<b>Kortsiktig gjeld</b>			
Leverandørgjeld		2 880 927	5 296 753
Betalbar skatt	3	1 325 349	1 525 473
Skyldig offentlige avgifter		4 191 504	3 663 836
Annen kortsiktig gjeld		5 618 322	5 587 398
<b>Sum kortsiktig gjeld</b>		<b>14 016 102</b>	<b>16 073 460</b>
<b>Sum gjeld</b>		<b>14 016 102</b>	<b>16 073 460</b>
<b>SUM EGENKAPITAL OG GJELD</b>		<b>32 700 088</b>	<b>35 263 002</b>



## Brønnøysundregistrene

### ÅRSREGNSKAP FOR REGNSKAPSÅRET 2022 - GENERELL INFORMASJON

Journalnummer: 2023 464922

#### Enheten

Organisasjonsnummer: 985 586 284  
Organisasjonsform: Aksjeselskap  
Foretaksnavn: ELEKTRO NETTVERK SERVICE AS  
Forretningsadresse: Agmund Bolts vei 57  
0664 OSLO

#### Regnskapsår

Årsregnskapets periode: 01.01.2022 - 31.12.2022

#### Konsern

Morselskap i konsern: Nei

#### Regnskapsregler

Regler for små foretak benyttet: Ja  
Benyttet ved utarbeidelsen av  
årsregnskapet til selskapet: Regnskapslovens alminnelige regler

#### Årsregnskapet fastsatt av kompetent organ

Bekreftet av representant for selskapet: Jens Gran  
Dato for fastsettelse av årsregnskapet: 24.05.2023

#### Grunnlag for avgivelse

År 2022: Årsregnskap er elektronisk innlevert.  
År 2021: Tall er hentet fra elektronisk innlevert årsregnskap fra 2022.

*Det er ikke krav til at årsregnskapet m.v. som sendes til Regnskapsregisteret er undertegnet. Kontrollen på at dette er utført ligger hos revisor/enhetens øverste organ. Sikkerheten ivaretas ved at innsender har rolle/rettighet for innsending av årsregnskapet via Altinn, og ved at det bekreftes at årsregnskapet er fastsatt av kompetent organ.*

Brønnøysundregistrene, 12.06.2023



Organisasjonsnr: 985 586 284  
ELEKTRO NETTVERK SERVICE AS

## RESULTATREGNSKAP

Beløp i: NOK	Note	2022	2021
<b>RESULTATREGNSKAP</b>			
<b>Inntekter</b>			
Salgsinntekt		67 737 056	75 316 563
Annen driftsinntekt		838 509	470 666
<b>Sum inntekter</b>		<b>68 575 565</b>	<b>75 787 229</b>
<b>Kostnader</b>			
Varekostnad		27 941 295	35 413 590
Lønnskostnad	1	27 712 910	27 148 221
Avskrivning av driftsmidler og immaterielle eiendeler	2	757 355	667 840
Annen driftskostnad		6 464 847	5 817 147
<b>Sum kostnader</b>		<b>62 876 407</b>	<b>69 046 798</b>
<b>Driftsresultat</b>		<b>5 699 158</b>	<b>6 740 431</b>
<b>Finansinntekter og finanskostnader</b>			
Annen finansinntekt		66 024	48 652
<b>Sum finansinntekter</b>		<b>66 024</b>	<b>48 652</b>
Annen rentekostnad		846	7 126
<b>Sum finanskostnader</b>		<b>846</b>	<b>7 126</b>
<b>Netto finans</b>		<b>65 178</b>	<b>41 527</b>
<b>Ordinært resultat før skattekostnad</b>		<b>5 764 335</b>	<b>6 781 958</b>
Skattekostnad på resultat	3	1 269 890	1 494 603
<b>Ordinært resultat etter skattekostnad</b>		<b>4 494 445</b>	<b>5 287 355</b>
<b>Årsresultat</b>		<b>4 494 445</b>	<b>5 287 355</b>
<b>Årsresultat etter minoritetsinteresser</b>		<b>4 494 445</b>	<b>5 287 355</b>
<b>Totalresultat</b>		<b>4 494 445</b>	<b>5 287 355</b>
<b>Overføringer og disponeringer</b>			
Tilleggsutbytte		5 000 000	4 000 000
Avsatt til annen egenkapital			1 287 355
Overført fra annen egenkapital		-505 555	
<b>Sum overføringer og disponeringer</b>	4	<b>4 494 445</b>	<b>5 287 355</b>





Organisasjonsnr: 985 586 284  
ELEKTRO NETTVERK SERVICE AS

## BALANSE

Beløp i: NOK	Note	2022	2021
<b>BALANSE - EIENDELER</b>			
<b>Anleggsmidler</b>			
<b>Immaterielle eiendeler</b>			
Utsatt skattefordel	3	219 384	163 925
<b>Sum immaterielle eiendeler</b>		<b>219 384</b>	<b>163 925</b>
<b>Varige driftsmidler</b>			
Tomter, bygninger o.a. fast eiendom	2	15 982	35 161
Maskiner og anlegg	2		
Driftsløsøre, inventar o. a. utstyr	2	1 902 766	1 981 161
<b>Sum varige driftsmidler</b>		<b>1 918 749</b>	<b>2 016 322</b>
<b>Finansielle anleggsmidler</b>			
Investeringer i aksjer og andeler		25 000	25 000
<b>Sum finansielle anleggsmidler</b>		<b>25 000</b>	<b>25 000</b>
<b>Sum anleggsmidler</b>		<b>2 163 133</b>	<b>2 205 247</b>
<b>Omløpsmidler</b>			
<b>Varer</b>			
Lager av varer og annen beholdning	5	1 334 285	1 581 450
<b>Sum varer</b>		<b>1 334 285</b>	<b>1 581 450</b>
<b>Fordringer</b>			
Kundefordringer	6	17 239 364	16 647 508
Andre kortsiktige fordringer		2 083 174	1 791 561
<b>Sum fordringer</b>		<b>19 322 538</b>	<b>18 439 069</b>
<b>Bankinnskudd, kontanter og lignende</b>			
Bankinnskudd, kontanter o. l.	7	9 880 133	13 037 235
<b>Sum bankinnskudd, kontanter og lignende</b>		<b>9 880 133</b>	<b>13 037 235</b>
<b>Sum omløpsmidler</b>		<b>30 536 956</b>	<b>33 057 754</b>
<b>SUM EIENDELER</b>		<b>32 700 088</b>	<b>35 263 002</b>
<b>BALANSE - EGENKAPITAL OG GJELD</b>			



<b>Egenkapital</b>			
<b>Innskutt egenkapital</b>			
Aksjekapital	4, 8	151 000	151 000
Beholdning av egne aksjer	4		
Overkurs	4	49 000	49 000
Annen innskutt egenkapital	4		
<b>Sum innskutt egenkapital</b>		<b>200 000</b>	<b>200 000</b>
<b>Opptjent egenkapital</b>			
Annen egenkapital	4	18 483 987	18 989 541
Udekket tap	4		
<b>Sum opptjent egenkapital</b>		<b>18 483 987</b>	<b>18 989 541</b>
<b>Sum egenkapital</b>		<b>18 683 987</b>	<b>19 189 541</b>
<b>Gjeld</b>			
<b>Langsiktig gjeld</b>			
Utsatt skatt	3		
<b>Annen langsiktig gjeld</b>			
<b>Sum langsiktig gjeld</b>		<b>0</b>	<b>0</b>
<b>Kortsiktig gjeld</b>			
Leverandørgjeld		2 880 927	5 296 753
Betalbar skatt	3	1 325 349	1 525 473
Skyldig offentlige avgifter		4 191 504	3 663 836
Annen kortsiktig gjeld		5 618 322	5 587 398
<b>Sum kortsiktig gjeld</b>		<b>14 016 102</b>	<b>16 073 460</b>
<b>Sum gjeld</b>		<b>14 016 102</b>	<b>16 073 460</b>
<b>SUM EGENKAPITAL OG GJELD</b>		<b>32 700 088</b>	<b>35 263 002</b>



Organisasjonsnr: 985 586 284  
ELEKTRO NETTVERK SERVICE AS

NOTEOPPLYSNINGER - SELSKAP - alle poster oppgitt i hele tall

Note  
2

Antall årsverk i regnskapsåret  
41.00

Sum Beløp

Balanseført verdi 31.12. Varige driftsmidler Immaterielle eiend.

Konsernregnskap

Morselskapet sitt navn

Forretningskontor for morselskapet

Begrunnelse for at datterselskap er utelatt fra konsolideringen

Samlet beløp - tilknyttet selskap Årets Fjorårets

Samlet beløp - foretak i samme konsern Årets Fjorårets

Samlet beløp - foretak i samme konsern Årets Fjorårets

Samlet beløp - felles kontrollert virksomhet Årets Fjorårets

Pantstillelse Beløp

Beholdning av egne aksjer Antall Pålydende Andel av aksjek.



# Årsregnskap 2022

## Elektro Nettverk Service AS

---

Organisasjonsnr: 985 586 284



## Resultatregnskap

### Elektro Nettverk Service AS

Driftsinntekter og driftskostnader	Note	2022	2021
Salgsinntekt		67 737 056	75 316 563
Annen driftsinntekt		838 509	470 666
<b>Sum driftsinntekter</b>		<b>68 575 565</b>	<b>75 787 229</b>
Varekostnad		27 941 295	35 413 590
Lønnskostnad	1	27 712 910	27 148 221
Avskrivning av driftsmidler og immaterielle eiendeler	2	757 355	667 840
Annen driftskostnad		6 464 847	5 817 147
<b>Sum driftskostnader</b>		<b>62 876 407</b>	<b>69 046 798</b>
<b>Driftsresultat</b>		<b>5 699 158</b>	<b>6 740 431</b>
<b>Finansinntekter og finanskostnader</b>			
Annen finansinntekt		66 024	48 652
Annen rentekostnad		846	7 126
<b>Resultat av finansposter</b>		<b>65 178</b>	<b>41 527</b>
<b>Resultat før skattekostnad</b>		<b>5 764 335</b>	<b>6 781 958</b>
Skattekostnad på resultat	3	1 269 890	1 494 603
<b>Årsresultat</b>		<b>4 494 445</b>	<b>5 287 355</b>
<b>Overføringer</b>			
Tilleggsutbytte		5 000 000	4 000 000
Avsatt til annen egenkapital		0	1 287 355
Overført fra annen egenkapital		505 555	0
<b>Sum overføringer</b>	4	<b>4 494 445</b>	<b>5 287 355</b>



**Balanse**  
Elektro Nettverk Service AS

Eiendeler	Note	2022	2021
<b>Anleggsmidler</b>			
<i>Immaterielle eiendeler</i>			
Utsatt skattefordel	3	219 384	163 925
<b>Sum immaterielle eiendeler</b>		<b>219 384</b>	<b>163 925</b>
<i>Varige driftsmidler</i>			
Tomter, bygninger o.a. fast eiendom	2	15 982	35 161
Driftsløsøre, inventar o.a. utstyr	2	1 902 766	1 981 161
<b>Sum varige driftsmidler</b>		<b>1 918 749</b>	<b>2 016 322</b>
<i>Finansielle anleggsmidler</i>			
Investeringer i aksjer og andeler		25 000	25 000
<b>Sum finansielle anleggsmidler</b>		<b>25 000</b>	<b>25 000</b>
<b>Sum anleggsmidler</b>		<b>2 163 133</b>	<b>2 205 247</b>
<b>Omløpsmidler</b>			
<i>Varer</i>			
Lager av varer og annen beholdning	5	1 334 285	1 581 450
<b>Sum varer</b>		<b>1 334 285</b>	<b>1 581 450</b>
<i>Fordringer</i>			
Kundefordringer	6	17 239 364	16 647 508
Andre kortsiktige fordringer		2 083 174	1 791 561
<b>Sum fordringer</b>		<b>19 322 538</b>	<b>18 439 069</b>
<i>Bankinnskudd, kontanter o.l</i>			
Bankinnskudd, kontanter o.l.	7	9 880 133	13 037 235
<b>Sum bankinnskudd, kontanter o.l</b>		<b>9 880 133</b>	<b>13 037 235</b>
<b>Sum omløpsmidler</b>		<b>30 536 956</b>	<b>33 057 754</b>
<b>Sum eiendeler</b>		<b>32 700 088</b>	<b>35 263 002</b>




**Balanse**  
**Elektro Nettverk Service AS**


Egenkapital og gjeld	Note	2022	2021
<b>Egenkapital</b>			
<i>Innskutt egenkapital</i>			
Aksjekapital	4, 8	151 000	151 000
Overkurs	4	49 000	49 000
<b>Sum innskutt egenkapital</b>		<b>200 000</b>	<b>200 000</b>
<i>Opptjent egenkapital</i>			
Annen egenkapital	4	18 483 987	18 989 541
<b>Sum opptjent egenkapital</b>		<b>18 483 987</b>	<b>18 989 541</b>
<b>Sum egenkapital</b>		<b>18 683 987</b>	<b>19 189 541</b>
<b>Gjeld</b>			
<i>Kortsiktig gjeld</i>			
Leverandørgjeld		2 880 927	5 296 753
Betalbar skatt	3	1 325 349	1 525 473
Skyldig offentlige avgifter		4 191 504	3 663 836
Annen kortsiktig gjeld		5 618 322	5 587 398
<b>Sum kortsiktig gjeld</b>		<b>14 016 102</b>	<b>16 073 460</b>
<b>Sum gjeld</b>		<b>14 016 102</b>	<b>16 073 460</b>
<b>Sum egenkapital og gjeld</b>		<b>32 700 088</b>	<b>35 263 002</b>

Oslo, Dato: 24/5-23  
Styret i Elektro Nettverk Service AS

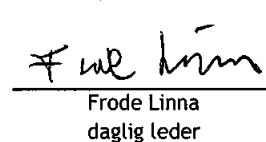
  
Jens Gran  
styreleder

  
Carl Erik Billing  
styremedlem

  
Arild Myhre  
styremedlem

  
Martin Ekstrøm  
styremedlem

  
Kjell Arne Skåle  
styremedlem

  
Frode Linna  
daglig leder

  
Svein Erik Røgne  
styremedlem



## Regnskapsprinsipper

Årsregnskapet er satt opp i samsvar med regnskapsloven og god regnskapsskikk for små foretak.

### Bruk av estimater

Utarbeidelse av regnskap i samsvar med regnskapsloven krever bruk av estimater. Videre krever anvendelse av selskapets regnskapsprinsipper at ledelsen må utøve skjønn.

### Salgsinntekter

Inntekter ved salg av varer og tjenester vurderes til virkelig verdi av vederlaget, netto etter fradrag for merverdiavgift, returer, rabatter og andre avslag.

Salg av tjenester inntektsføres etter hvert som de er levert.

### Klassifisering og vurdering av balanseposter

Eiendeler bestemt til varig eie eller bruk er klassifisert som anleggsmidler. Anleggsmidler er vurdert til anskaffelseskost. Omløpsmidler og kortsiktig gjeld omfatter normalt poster som forfaller til betaling innen ett år etter balansedagen, samt poster som knytter seg til varekretsløpet. Omløpsmidler vurderes til laveste verdi av anskaffelseskost og antatt virkelig verdi.

Fordringer klassifiseres som omløpsmidler hvis de skal tilbakebetales i løpet av ett år.

### Varige driftsmidler

Varige driftsmidler balanseføres og avskrives lineært til restverdi over driftsmidlenes forventede utnyttbare levetid. Ved endring i avskrivningsplan fordeles virkningen over gjenværende avskrivningstid ("knekkpunktmetoden"). Vedlikehold av driftsmidler kostnadsføres løpende. Påkostninger eller forbedringer tillegges driftsmidlets kostpris og avskrives i takt med driftsmidlet. Skillet mellom vedlikehold og påkostning/forbedring regnes i forhold til driftsmidlets stand ved kjøp av driftsmidlet.

Leide (leasede) driftsmidler balanseføres som driftsmidler hvis leiekontrakten anses som finansiell. Utgifter til leie av øvrige driftsmidler kostnadsføres som operasjonell. Forskuddsbetalinger balanseføres som forskuddsbetalt kostnad, og fordeles over leieperioden.

### Investeringer i andre selskaper

Kostmetoden brukes som prinsipp for investeringer i andre selskaper. Investeringene blir nedskrevet til virkelig verdi dersom verdifallet ikke er forbigående

### Varer

Lager av innkjøpte varer er vurdert til det laveste av anskaffelseskost etter FIFO-prinsippet, og netto salgsverdi.

### Fordringer

Kundefordringer og andre fordringer er oppført i balansen til pålydende etter fradrag for avsetning til forventet tap. Avsetning for tap gjøres på grunnlag av individuelle vurderinger av de enkelte fordringene. I tillegg gjøres det for øvrige kundefordringer en uspesifisert avsetning for å dekke antatt tap.

### Skatt

Skattekostnaden i resultatregnskapet omfatter både periodens betalbare skatt og endring i utsatt skatt. Utsatt skatt beregnes med 22 % på grunnlag av de midlertidige forskjeller som eksisterer mellom regnskapsmessige og skattemessige verdier, samt eventuelt ligningsmessig underskudd til fremføring ved utgangen av regnskapsåret. Skatteøkende og skattereduserende midlertidige forskjeller som reverserer eller kan reversere i samme periode er utlignet og nettoført.

Oppføring av utsatt skattefordel på netto skattereduserende forskjeller som ikke er utlignet og underskudd til fremføring, er begrunnet med antatt fremtidig inntjening. Utsatt skattefordel som kan balanseføres og utsatt skatt er oppført netto i balansen.



## Note 1 Lønnskostnader, antall ansatte, godtgjørelser, lån til ansatte m

Lønnskostnader	2022	2021
Lønninger	22 599 504	22 730 659
Arbeidsgiveravgift	3 461 226	3 479 412
Pensjonskostnader	669 275	567 602
Andre ytelser	982 905	370 548
<b>Sum</b>	<b>27 712 910</b>	<b>27 148 221</b>

Gjennomsnittlig antall årsverk sysselsatt i regnskapsåret 41 41

Godtgjørelser	Daglig leder	Styret
Lønn	1 162 028	
Annen godtgjørelse	149 079	130 000

### OTP

Selskapet er pliktig til å ha tjenstepensjonsordning etter lov om obligatorisk tjenstepensjon. Selskapets pensjonsordninger tilfredsstiller kravene i denne lov.

## Note 2 Varige driftsmidler

	Biler	Inventar	Verktøy og IT	Totalt
Anskaffelseskost 01.01	3 742 910	190 732	485 128	4 418 770
Tilgang	918 880	3 925	16 161	938 966
Avgang	-375 000	0	0	-375 000
Anskaffelseskost 31.12	4 286 790	194 657	501 289	4 982 736
Akkumulerte avskrivninger 1.1	-1 837 434	-111 888	-357 307	-2 306 629
Årets avskrivninger	-653 263	-41 554	-62 538	-757 355
Akk. av-/nedskrivninger 31.12	-2 490 697	-153 442	-419 845	-3 063 984
<b>Balanseført verdi 31.12</b>	<b>1 796 093</b>	<b>41 215</b>	<b>81 444</b>	<b>1 918 749</b>
Avskrivningssats	20 %	20 %	20 %-33 %	
Avskrivningsplan	Lineær	Lineær	Lineær	
Økonomisk levetid	5 år	5 år	3-5 år	



## Note 3 Skatt

Årets skattekostnad	2022	2021
Resultatført skatt på ordinært resultat:		
Betalbar skatt	1 325 349	1 525 473
Endring i utsatt skattefordel	-55 459	-30 870
<b>Skattekostnad ordinært resultat</b>	<b>1 269 890</b>	<b>1 494 603</b>
Skattepliktig inntekt:		
Resultat før skatt	5 764 335	6 781 958
Permanente forskjeller	7 889	11 692
Endring i midlertidige forskjeller	252 089	140 316
<b>Skattepliktig inntekt</b>	<b>6 024 314</b>	<b>6 933 967</b>
Betalbar skatt i balansen:		
Betalbar skatt på årets resultat	1 325 349	1 525 473
<b>Sum betalbar skatt i balansen</b>	<b>1 325 349</b>	<b>1 525 473</b>

Skatteeffekten av midlertidige forskjeller som har gitt opphav til utsatt skatt og utsatte skattefordeler, spesifisert på typer av midlertidige forskjeller

	2022	2021	Endring
Varige driftsmidler	-97 202	127 044	224 246
Fordringer	-500 000	-472 158	27 842
Avsetninger mv	-400 000	-400 000	0
<b>Sum</b>	<b>-997 202</b>	<b>-745 114</b>	<b>252 089</b>
<b>Grunnlag for utsatt skattefordel</b>	<b>-997 202</b>	<b>-745 114</b>	<b>252 089</b>
<b>Utsatt skattefordel (22 %)</b>	<b>-219 384</b>	<b>-163 925</b>	<b>55 460</b>

## Note 4 Egenkapital

	Aksjekapital	Overkurs	Annen egenkapital	Sum egenkapital
Pr. 01.01	151 000	49 000	18 989 541	19 189 541
Tilleggsutbytte			-5 000 000	-5 000 000
Årets resultat			4 494 445	4 494 445
<b>Pr 31.12</b>	<b>151 000</b>	<b>49 000</b>	<b>18 483 987</b>	<b>18 683 987</b>

## Note 5 Varer

	2022	2021
Lager materialer	1 334 285	1 581 450
Ukurans	0	0
<b>Sum</b>	<b>1 334 285</b>	<b>1 581 450</b>

Selskapets varebeholdning er vurdert til innkjøpspris. Det er ikke foretatt nedskrivning for ukurans.



### Note 6 Kundefordringer

	2022	2021
Kundefordringer til pålydende	17 739 364	17 147 508
Avsetning til tap	500 000	500 000
<b>Balanseført verdi av kundefordringer 31.12</b>	<b>17 239 364</b>	<b>16 647 508</b>

### Note 7 Bankinnskudd

	2022	2021
Bundne skattetrekkmidler	1 031 449	906 916

### Note 8 Antall aksjer, aksjeeiere m

Aksjekapital	Antall	Pålydende	Balanseført
Ordinære aksjer	151	1 000	151 000

Aksjonærer:	Antall aksjer	Eierandel
Billing AS	46	30 %
Emrik AS	30	20 %
Martin Ekstrøm	26	17 %
Jens G. Gran	25	17 %
Kals AS	10	7 %
Frode Linna	10	7 %
Mia Holm	2	1 %
Svein Erik Rogne	2	1 %
<b>Sum</b>	<b>151</b>	<b>100 %</b>

Selskapet har en aksjeklasse og alle aksjer har lik stemmerett.



BDO AS  
Munkedamsveien 45  
Postboks 1704 Vika  
0121 Oslo

## Uavhengig revisors beretning

Til generalforsamlingen i Elektro Nettverk Service AS

### Konklusjon

Vi har revidert årsregnskapet til Elektro Nettverk Service AS.

#### Årsregnskapet består av:

- Balanse per 31. desember 2022
- Resultatregnskap for 2022
- Noter til årsregnskapet, herunder et sammendrag av viktige regnskapsprinsipper.

#### Etter vår mening:

- Oppfyller årsregnskapet gjeldende lovkrav, og
- Gir årsregnskapet et rettviseende bilde av selskapets finansielle stilling per 31. desember 2022 og av dets resultater for regnskapsåret avsluttet per denne datoen i samsvar med regnskapslovens regler og god regnskapsskikk i Norge.

### Grunnlag for konklusjonen

Vi har gjennomført revisjonen i samsvar med International Standards on Auditing (ISA-ene). Våre oppgaver og plikter i henhold til disse standardene er beskrevet nedenfor under Revisors oppgaver og plikter ved revisjonen av årsregnskapet. Vi er uavhengige av selskapet i samsvar med kravene i relevante lover og forskrifter i Norge og International Code of Ethics for Professional Accountants (inkludert internasjonale uavhengighetsstandarder) utstedt av International Ethics Standards Board for Accountants (IESBA-reglene), og vi har overholdt våre øvrige etiske forpliktelser i samsvar med disse kravene. Innhentet revisjonsbevis er etter vår vurdering tilstrekkelig og hensiktsmessig som grunnlag for vår konklusjon.

### Styret og daglig leders ansvar for årsregnskapet

Styret og daglig leder (ledelsen) er ansvarlig for å utarbeide årsregnskapet og for at det gir et rettviseende bilde i samsvar med regnskapslovens regler og god regnskapsskikk i Norge. Ledelsen er også ansvarlig for slik intern kontroll som den finner nødvendig for å kunne utarbeide et årsregnskap som ikke inneholder vesentlig feilinformasjon, verken som følge av misligheter eller utilsiktede feil.

Ved utarbeidelsen av årsregnskapet må ledelsen ta standpunkt til selskapets evne til fortsatt drift og opplyse om forhold av betydning for fortsatt drift. Forutsetningen om fortsatt drift skal legges til grunn for årsregnskapet så lenge det ikke er sannsynlig at virksomheten vil bli avviklet.

### Revisors oppgaver og plikter ved revisjonen av årsregnskapet

Vårt mål er å oppnå betryggende sikkerhet for at årsregnskapet som helhet ikke inneholder vesentlig feilinformasjon, verken som følge av misligheter eller utilsiktede feil, og å avgi en revisjonsberetning som inneholder vår konklusjon. Betryggende sikkerhet er en høy grad av sikkerhet, men ingen garanti for at en revisjon utført i samsvar med ISA-ene, alltid vil avdekke vesentlig feilinformasjon. Feilinformasjon kan oppstå som følge av misligheter eller utilsiktede feil. Feilinformasjon er å anse som vesentlig dersom den enkeltvis eller samlet med rimelighet kan forventes å påvirke de økonomiske beslutningene som brukerne foretar på grunnlag av årsregnskapet.



For videre beskrivelse av revisors oppgaver og plikter vises det til:  
<https://revisorforeningen.no/revisjonsberetninger>

BDO AS

Kjell-Fredrik Kristiansen  
statsautorisert revisor  
(elektronisk signert)

Penneo document key: H7F67-L3EVH-JOKJF-T7N4P-6E580-PPP0E



# PENNEO

Signaturene i dette dokumentet er juridisk bindende. Dokument signert med "Penneo™ - sikker digital signatur".  
De signerende parter sin identitet er registrert, og er listet nedenfor.

"Med min signatur bekrefter jeg alle datoer og innholdet i dette dokument."

## Kjell-Fredrik Kristiansen

Statsautorisert revisor

På vegne av: BDO AS

Serienummer: UN:NO-9578-5994-4-741907

IP: 188.95.xxx.xxx

2023-06-01 16:38:39 UTC



Penneo Dokumentnøkkel: H7F67-L3EVH-JQKJF-T7N4P-6ES80-PPP0E

Dokumentet er signert digitalt, med **Penneo.com**. Alle digitale signatur-data i dokumentet er sikret og validert av den datamaskin-utregnede hash-verdien av det opprinnelige dokument. Dokumentet er låst og tids-stemplet med et sertifikat fra en betrodd tredjepart. All kryptografisk bevis er integrert i denne PDF, for fremtidig validering (hvis nødvendig).

### Hvordan bekrefter at dette dokumentet er originalen?

Dokumentet er beskyttet av ett Adobe CDS sertifikat. Når du åpner dokumentet i

Adobe Reader, skal du kunne se at dokumentet er sertifisert av **Penneo e-signature service <penneo@penneo.com>**. Dette garanterer at innholdet i dokumentet ikke har blitt endret.

Det er lett å kontrollere de kryptografiske beviser som er lokalisert inne i dokumentet, med Penneo validator - <https://penneo.com/validator>