



ÅRSREGNSKAPET FOR REGNSKAPSÅRET 2022 - GENERELL INFORMASJON

Enheten

Organisasjonsnummer: 970 892 559
Organisasjonsform: Aksjeselskap
Foretaksnavn: NAMDAL SNEKKERLAG AS
Forretningsadresse: Havnegata 24
7800 NAMSOS

Regnskapsår

Årsregnskapets periode: 01.01.2022 - 31.12.2022

Konsern

Morselskap i konsern: Nei

Regnskapsregler

Regler for små foretak benyttet: Ja
Benyttet ved utarbeidelsen av årsregnskapet til selskapet: Regnskapslovens alminnelige regler

Årsregnskapet fastsatt av kompetent organ

Bekreftet av representant for selskapet: SETTENØY RAYMOND
Dato for fastsettelse av årsregnskapet: 30.06.2023

Grunnlag for avgivelse

År 2022: Årsregnskapet er elektronisk innlevert
År 2021: Tall er hentet fra elektronisk innlevert årsregnskap fra 2022

Det er ikke krav til at årsregnskapet m.v. som sendes til Regnskapsregisteret er undertegnet. Kontrollen på at dette er utført ligger hos revisor/enhetens øverste organ. Sikkerheten ivaretas ved at innsender har rolle/rettighet for innsending av årsregnskapet via Altinn, og ved at det bekreftes at årsregnskapet er fastsatt av kompetent organ.

Brønnøysundregistrene, 03.07.2024



Resultatregnskap

Beløp i: NOK	Note	2022	2021
RESULTATREGNSKAP			
Inntekter			
Salgsinntekt		2 821 389	2 023 658
Annen driftsinntekt			120 000
Sum inntekter		2 821 389	2 143 658
Kostnader			
Varekostnad		941 908	523 333
Lønnskostnad	1	1 271 178	633 003
Avskrivning av driftsmidler og immaterielle eiendeler	4		
Annen driftskostnad		518 438	428 790
Sum kostnader		2 731 523	1 585 126
Driftsresultat		89 866	558 532
Finansinntekter og finanskostnader			
Annen renteinntekt		43	19
Sum finansinntekter		43	19
Annen rentekostnad		4 198	14 281
Sum finanskostnader		4 198	14 281
Netto finans		-4 154	-14 262
Ordinært resultat før skattekostnad		85 711	544 270
Skattekostnad på resultat	2	18 857	-151 557
Ordinært resultat etter skattekostnad		66 854	695 827
Årsresultat	3	66 854	695 827
Årsresultat etter minoritetsinteresser		66 854	695 827
Totalresultat		66 854	695 827
Overføringer og disponeringer			
Udekket tap		66 854	695 827



Resultatregnskap

Beløp i: NOK	Note	2022	2021
Sum overføringer og disponeringer		66 854	695 827



Balanse

Beløp i: NOK	Note	2022	2021
BALANSE - EIENDELER			
Anleggsmidler			
Immaterielle eiendeler			
Utsatt skattefordel	2	132 700	151 557
Sum immaterielle eiendeler		132 700	151 557
Varige driftsmidler			
Tomter, bygninger o.a. fast eiendom	4	104 165	104 165
Maskiner og anlegg	4		
Skip og flytende installasjoner	4		
Driftsløsøre, inventar o.a. utstyr	4		
Sum varige driftsmidler	4	104 165	104 165
Sum anleggsmidler		236 865	255 722
Omløpsmidler			
Varer			
Sum varer		25 000	25 000
Fordringer			
Kundefordringer		301 265	3 484
Sum fordringer		301 265	3 484
Bankinnskudd, kontanter og lignende			
Bankinnskudd, kontanter o.l.	5	44 491	255 279
Sum bankinnskudd, kontanter og lignende		44 491	255 279
Sum omløpsmidler		370 756	283 763
SUM EIENDELER		607 621	539 485

BALANSE - EGENKAPITAL OG GJELD

Egenkapital

Innskutt egenkapital



Balanse

Beløp i: NOK	Note	2022	2021
Aksjekapital		306 000	306 000
Overkurs		96 000	96 000
Sum innskutt egenkapital		402 000	402 000
Opptjent egenkapital			
Udekket tap		95 141	161 995
Sum opptjent egenkapital	3	-95 141	-161 995
Sum egenkapital	3	306 859	240 005
Gjeld			
Langsiktig gjeld			
Utsatt skatt	2		
Annen langsiktig gjeld			
Sum langsiktig gjeld		0	0
Kortsiktig gjeld			
Leverandørgjeld		45 895	56 522
Betalbar skatt	2		
Skyldig offentlige avgifter		83 696	161 818
Annen kortsiktig gjeld		171 170	81 140
Sum kortsiktig gjeld		300 761	299 480
Sum gjeld		300 761	299 480
SUM EGENKAPITAL OG GJELD		607 621	539 485



Brønnøysundregistrene

ÅRSREGNSKAP FOR REGNSKAPSÅRET 2022 - GENERELL INFORMASJON

Journalnummer: 2023 593383

Enheten

Organisasjonsnummer: 970 892 559
Organisasjonsform: Aksjeselskap
Foretaksnavn: NAMDAL SNEKKERLAG AS
Forretningsadresse: Havnegata 24
7800 NAMSOS

Regnskapsår

Årsregnskapets periode: 01.01.2022 - 31.12.2022

Konsern

Morselskap i konsern: Nei

Regnskapsregler

Regler for små foretak benyttet: Ja
Benyttet ved utarbeidelsen av
årsregnskapet til selskapet: Regnskapslovens alminnelige regler

Årsregnskapet fastsatt av kompetent organ

Bekreftet av representant for selskapet: SETTENØY RAYMOND
Dato for fastsettelse av årsregnskapet: 30.06.2023

Revisjon

Selskapet har besluttet at årsregnskapet
ikke skal revideres: Ja
Årsregnskapet er utarbeidet av ekstern
autorisert regnskapsfører: Ja
Ekstern autorisert regnskapsfører har i
løpet av regnskapsåret bistått ved den
løpende regnskapsføringen eller utført
andre tjenester for selskapet enn å
utarbeide årsregnskapet: Ja

Grunnlag for avgivelse

År 2022: Årsregnskap er elektronisk innlevert.
År 2021: Tall er hentet fra elektronisk innlevert årsregnskap fra 2022.

Det er ikke krav til at årsregnskapet m.v. som sendes til Regnskapsregisteret er undertegnet. Kontrollen på at dette er utført ligger hos revisor/enhetens øverste organ. Sikkerheten ivaretas ved at innsender har rolle/rettighet for innsending av årsregnskapet via Altinn, og ved at det bekreftes at årsregnskapet er fastsatt av kompetent organ.

Brønnøysundregistrene, 10.07.2023

Brønnøysundregistrene
Postadresse: Postboks 900, 8910 Brønnøysund
Telefon: 75 00 75 00
E-post: firmapost@brreg.no Internett: www.brreg.no
Organisasjonsnummer: 974 760 673



Organisasjonsnr: 970 892 559
NAMDAL SNEKKERLAG AS

RESULTATREGNSKAP

Beløp i: NOK	Note	2022	2021
RESULTATREGNSKAP			
Inntekter			
Salgsinntekt		2 821 389	2 023 658
Annen driftsinntekt			120 000
Sum inntekter		2 821 389	2 143 658
Kostnader			
Varekostnad		941 908	523 333
Lønnskostnad	1	1 271 178	633 003
Avskrivning av driftsmidler og immaterielle eiendeler	4		
Annen driftskostnad		518 438	428 790
Sum kostnader		2 731 523	1 585 126
Driftsresultat		89 866	558 532
Finansinntekter og finanskostnader			
Annen renteinntekt		43	19
Sum finansinntekter		43	19
Annen rentekostnad		4 198	14 281
Sum finanskostnader		4 198	14 281
Netto finans		-4 154	-14 262
Ordinært resultat før skattekostnad			
Skattekostnad på resultat	2	18 857	-151 557
Ordinært resultat etter skattekostnad		66 854	695 827
Årsresultat	3	66 854	695 827
Årsresultat etter minoritetsinteresser		66 854	695 827
Totalresultat		66 854	695 827
Overføringer og disponeringer			
Udekket tap		66 854	695 827
Sum overføringer og disponeringer		66 854	695 827



Organisasjonsnr: 970 892 559
NAMDAL SNEKKERLAG AS

BALANSE

Beløp i: NOK	Note	2022	2021
--------------	------	------	------

BALANSE - EIENDELER

Anleggsmidler

Immaterielle eiendeler

Utsatt skattefordel	2	132 700	151 557
Sum immaterielle eiendeler		132 700	151 557

Varige driftsmidler

Tomter, bygninger o.a. fast eiendom	4	104 165	104 165
Maskiner og anlegg	4		
Skip og flytende installasjoner	4		
Driftsløsøre, inventar o. a. utstyr	4		
Sum varige driftsmidler	4	104 165	104 165

Sum anleggsmidler		236 865	255 722
--------------------------	--	----------------	----------------

Omløpsmidler

Varer

Sum varer		25 000	25 000
------------------	--	---------------	---------------

Fordringer

Kundefordringer		301 265	3 484
Sum fordringer		301 265	3 484

Bankinnskudd, kontanter og lignende

Bankinnskudd, kontanter o. l.	5	44 491	255 279
Sum bankinnskudd, kontanter og lignende		44 491	255 279

Sum omløpsmidler		370 756	283 763
-------------------------	--	----------------	----------------

SUM EIENDELER		607 621	539 485
----------------------	--	----------------	----------------

BALANSE - EGENKAPITAL OG GJELD

Egenkapital

Innskutt egenkapital

Aksjekapital		306 000	306 000
Overkurs		96 000	96 000
Sum innskutt egenkapital		402 000	402 000

Opptjent egenkapital

Udekket tap		95 141	161 995
-------------	--	--------	---------



Sum opptjent egenkapital	3	-95 141	-161 995
Sum egenkapital	3	306 859	240 005
Gjeld			
Langsiktig gjeld			
Utsatt skatt	2		
Annen langsiktig gjeld			
Sum langsiktig gjeld		0	0
Kortsiktig gjeld			
Leverandørgjeld		45 895	56 522
Betalbar skatt	2		
Skyldig offentlige avgifter		83 696	161 818
Annen kortsiktig gjeld		171 170	81 140
Sum kortsiktig gjeld		300 761	299 480
Sum gjeld		300 761	299 480
SUM EGENKAPITAL OG GJELD		607 621	539 485



Organisasjonsnr: 970 892 559
NAMDAL SNEKKERLAG AS

NOTEOPPLYSNINGER - SELSKAP - alle poster oppgitt i hele tall

Note

1

Antall årsverk i regnskapsåret
3.00

Sum Beløp

Balanseført verdi 31.12. Varige driftsmidler Immaterielle eiend.

Konsernregnskap

Morselskapet sitt navn

Forretningskontor for morselskapet

Begrunnelse for at datterselskap er utelatt fra konsolideringen

Samlet beløp - tilknyttet selskap Årets Fjorårets

Samlet beløp - foretak i samme konsern Årets Fjorårets

Samlet beløp - foretak i samme konsern Årets Fjorårets

Samlet beløp - felles kontrollert virksomhet Årets Fjorårets

Pantstillelse Beløp

Beholdning av egne aksjer Antall Pålydende Andel av aksjek.



Årsregnskap 2022

Namdal Snekkerlag AS

Resultatregnskap
Balanse
Noter til regnskapet



Org.nr.: 970 892 559



RESULTATREGNSKAP

NAMDAL SNEKKERLAG AS

DRIFTSINNETEKTER OG DRIFTSKOSTNADER	Note	2022	2021
Salgsinntekt		2 821 389	2 023 658
Annen driftsinntekt		0	120 000
Sum driftsinntekter		2 821 389	2 143 658
Varekostnad		941 908	523 333
Lønnskostnad	1	1 271 178	633 003
Annen driftskostnad		518 438	428 790
Sum driftskostnader		2 731 523	1 585 126
Driftsresultat		89 866	558 532
FINANSINNETEKTER OG FINANSKOSTNADER			
Annen renteinntekt		43	19
Annen rentekostnad		4 198	14 281
Resultat av finansposter		-4 154	-14 262
Resultat før skattekostnad		85 711	544 270
Skattekostnad på resultat	2	18 857	-151 557
Resultat		66 854	695 827
Årsresultat	3	66 854	695 827
OVERFØRINGER			
Overført til udekket tap		-66 854	-695 827
Sum overføringer		66 854	695 827



BALANSE

NAMDAL SNEKKERLAG AS

EIENDELER	Note	31.12.2022	31.12.2021
ANLEGGSMIDLER			
IMMATERIELLE EIENDELER			
Utsatt skattefordel	2	132 700	151 557
Sum immaterielle eiendeler		132 700	151 557
VARIGE DRIFTSMIDLER			
Tomter, bygninger o.a. fast eiendom	4	104 165	104 165
Sum varige driftsmidler	4	104 165	104 165
FINANSIELLE ANLEGGSMIDLER			
Sum anleggsmidler		236 865	255 722
OMLØPSMIDLER			
Lager av varer og annen beholdning		25 000	25 000
FORDRINGER			
Kundefordringer		301 265	3 484
Sum fordringer		301 265	3 484
INVESTERINGER			
Bankinnskudd, kontanter o.l.	5	44 491	255 279
Sum omløpsmidler		370 756	283 763
Sum eiendeler		607 621	539 485



BALANSE

NAMDAL SNEKKERLAG AS

EGENKAPITAL OG GJELD	Note	31.12.2022	31.12.2021
EGENKAPITAL			
INNSKUTT EGENKAPITAL			
Aksjekapital		306 000	306 000
Overkurs		96 000	96 000
Sum innskutt egenkapital		402 000	402 000
OPPTJENT EGENKAPITAL			
Udekket tap		-95 141	-161 995
Sum opptjent egenkapital	3	-95 141	-161 995
Sum egenkapital	3	306 859	240 005
GJELD			
KORTSIKTIG GJELD			
Leverandørgjeld		45 895	56 522
Skyldig offentlige avgifter		83 696	161 818
Annen kortsiktig gjeld		171 170	81 140
Sum kortsiktig gjeld		300 761	299 480
Sum gjeld		300 761	299 480
Sum egenkapital og gjeld		607 621	539 485

Namsos, 29.06.2023
Styret i Namdal Snekkerlag AS

SETTENØY RAYMOND
Styreleder/daglig leder



NAMDAL SNEKKERLAG AS

NOTER 2022

970 892 559

Regnskapsprinsipper

Årsregnskapet er satt opp i samsvar med regnskapsloven og NRS 8 - God regnskapsskikk for små foretak.

DRIFTSINNTEKTER

Inntektsføring ved salg av varer skjer på leveringstidspunktet. Tjenester inntektsføres etter hvert som de leveres. I tillegg er det kredittsalg hvor det blir utstedt faktura som blir inntektsført etter hvert.

SKATT

Skattekostnaden i resultatregnskapet omfatter både periodens betalbare skatt og endring i utsatt skatt. Utsatt skatt er beregnet med 22% på grunnlag av de midlertidige forskjeller som eksisterer mellom regnskapsmessige og skattemessige verdier, samt ligningsmessig underskudd til fremføring ved utgangen av regnskapsåret. Skatteøkende og skattereduserende midlertidige forskjeller som reverserer eller kan reverseres i samme periode er utlignet og nettoført.

KLASSIFISERING OG VURDERING AV ANLEGGSMIDLER

Anleggsmidler omfatter eiendeler bestemt til varig eie og bruk. Anleggsmidler er vurdert til anskaffelseskost. Varige driftsmidler balanseføres og avskrives over driftsmidlets økonomiske levetid.

KLASSIFISERING OG VURDERING AV OMLØPSMIDLER

Omløpsmidler og kortsiktig gjeld omfatter normalt poster som forfaller til betaling innen ett år etter balansedagen, samt poster som knytter seg til varekretsløpet. Omløpsmidler vurderes til laveste verdi av anskaffelseskost og virkelig verdi.

VARER

Varer er vurdert til det laveste av anskaffelseskost og netto salgsverdi.

FORDRINGER

Kundefordringer og andre fordringer oppføres til pålydende etter fradrag for avsetning til forventet tap. Avsetning til tap gjøres på grunnlag av en individuell vurdering av de enkelte fordringene. I tillegg gjøres det for kundefordringer en uspesifisert avsetning for å dekke generell tapsrisiko

Regnskapsprinsippene er ellers nærmere omtalt i de tilhørende noter til de enkelte regnskapspostene.

PENSJONSFORPLIKTELSE

Selskapet er pliktig til å ha tjenestepensjonsordning etter lov om obligatorisk tjenestepensjon. Selskapets pensjonsordninger tilfredsstiller kravene i denne lov.

NAMDAL SNEKKERLAG AS

SIDE 5



NAMDAL SNEKKERLAG AS

NOTER 2022

970 892 559

Note 1 Lønnskostnader og ytelser, godtgjørelser til daglig leder, styret og revisor

Lønnskostnader	2022	2021
Lønninger	1 179 522	567 227
Arbeidsgiveravgift	61 390	29 574
Pensjonskostnader (OTP)	24 193	33 354
Andre personalkostnader	6 072	2 848
Sum	1 271 178	633 003

Selskapet har i 2022 sysselsatt 3 årsverk.

Note 2 Skatt

Årets skattekostnad	2022	2021
Resultatført skatt på ordinært resultat:		
Betalbar skatt	0	0
Endring i utsatt skattefordel	18 857	-151 557
Skattekostnad ordinært resultat	18 857	-151 557
Skattepliktig inntekt:		
Resultat før skatt	85 711	544 270
Permanente forskjeller	0	390
Endring i midlertidige forskjeller	-4 093	-3 389
Anvendelse av fremførbart underskudd	-81 618	-541 271
Skattepliktig inntekt	0	0
Betalbar skatt i balansen:		
Betalbar skatt på årets resultat	0	0
Sum betalbar skatt i balansen	0	0

Skatteeffekten av midlertidige forskjeller og underskudd til fremføring som har gitt opphav til utsatt skatt og utsatte skattefordeler, spesifisert på typer av midlertidige forskjeller

	2022	2021	Endring
Varige driftsmidler	-27 457	-35 837	-8 380
Fordringer	693	87	-606
Gevinst – og tapskonto	19 572	24 465	4 893
Sum	-7 192	-11 285	-4 093
Akkumulert fremførbart underskudd	-595 992	-677 610	-81 618
Grunnlag for utsatt skattefordel	-603 184	-688 895	-85 711
Utsatt skattefordel (22 %)	-132 700	-151 557	-18 856

NAMDAL SNEKKERLAG AS

SIDE 6



NAMDAL SNEKKERLAG AS

NOTER 2022

970 892 559

Note 3 Egenkapital

	Aksje- kapital	Overkurs	Udekket tap	Sum
Pr. 31.12.2021	306 000	96 000	-161 995	240 005
Pr. 01.01.2022	306 000	96 000	-161 995	240 005
Årets overskudd			66 854	66 854
Pr. 31.12.2022	306 000	96 000	-95 141	306 859

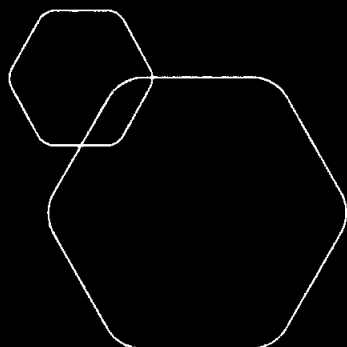
Årsregnskapet er satt opp etter forutsetning om fortsatt drift.

Note 4 Anleggsmidler

	Bygninger og tomter	Maskiner og anlegg	Driftsløsøre, inventar ol.	Sum
Anskaffelseskost pr. 01.01.22	104 165	93 432	430 136	627 734
= Anskaffelseskost 31.12.22	104 165	93 432	430 136	627 734
Akkumulerte avskrivninger 31.12.22		93 432	430 136	523 569
= Bokført verdi 31.12.22	104 165	0	0	104 165
Økonomisk levetid		5 år	0-10 år	

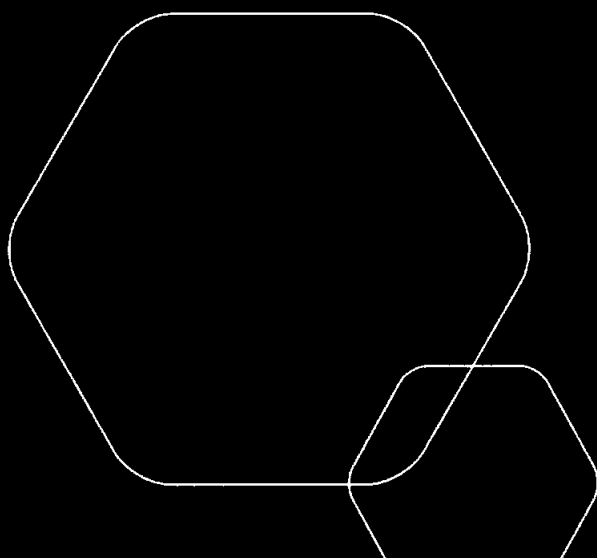
Note 5 Bankinnskudd

Innestående midler på skattetrekkskonto (bundne midler) er på kr. 25 142.



Årsregnskap 2022 Namdal Snekkerlag AS

Resultatregnskap
Balanse
Noter til regnskapet



Org.nr.: 970 892 559



RESULTATREGNSKAP

NAMDAL SNEKKERLAG AS

DRIFTSINNEKTER OG DRIFTSKOSTNADER	Note	2022	2021
Salgsinntekt		2 821 389	2 023 658
Annen driftsinntekt		0	120 000
Sum driftsinntekter		2 821 389	2 143 658
Varekostnad		941 908	523 333
Lønnskostnad	1	1 271 178	633 003
Annen driftskostnad		518 438	428 790
Sum driftskostnader		2 731 523	1 585 126
Driftsresultat		89 866	558 532
FINANSINNEKTER OG FINANSKOSTNADER			
Annen renteinntekt		43	19
Annen rentekostnad		4 198	14 281
Resultat av finansposter		-4 154	-14 262
Resultat før skattekostnad		85 711	544 270
Skattekostnad på resultat	2	18 857	-151 557
Resultat		66 854	695 827
Årsresultat	3	66 854	695 827
OVERFØRINGER			
Overført til udekket tap		-66 854	-695 827
Sum overføringer		66 854	695 827



BALANSE

NAMDAL SNEKKERLAG AS

EIENDELER	Note	31.12.2022	31.12.2021
ANLEGGSMIDLER			
IMMATERIELLE EIENDELER			
Utsatt skattefordel	2	132 700	151 557
Sum immaterielle eiendeler		132 700	151 557
VARIGE DRIFTSMIDLER			
Tomter, bygninger o.a. fast eiendom	4	104 165	104 165
Sum varige driftsmidler	4	104 165	104 165
FINANSIELLE ANLEGGSMIDLER			
Sum anleggsmidler		236 865	255 722
OMLØPSMIDLER			
Lager av varer og annen beholdning		25 000	25 000
FORDRINGER			
Kundefordringer		301 265	3 484
Sum fordringer		301 265	3 484
INVESTERINGER			
Bankinnskudd, kontanter o.l.	5	44 491	255 279
Sum omløpsmidler		370 756	283 763
Sum eiendeler		607 621	539 485




BALANSE

NAMDAL SNEKKERLAG AS

EGENKAPITAL OG GJELD	Note	31.12.2022	31.12.2021
EGENKAPITAL			
INNSKUTT EGENKAPITAL			
Aksjekapital		306 000	306 000
Overkurs		96 000	96 000
Sum innskutt egenkapital		402 000	402 000
OPPTJENT EGENKAPITAL			
Udekket tap		-95 141	-161 995
Sum opptjent egenkapital	3	-95 141	-161 995
Sum egenkapital	3	306 859	240 005
GJELD			
KORTSIKTIG GJELD			
Leverandørgjeld		45 895	56 522
Skyldig offentlige avgifter		83 696	161 818
Annen kortsiktig gjeld		171 170	81 140
Sum kortsiktig gjeld		300 761	299 480
Sum gjeld		300 761	299 480
Sum egenkapital og gjeld		607 621	539 485

Namsos, 29.06.2023
Styret i Namdal Snekkerlag AS


SETTENØY RAYMOND
Styreleder/daglig leder



NAMDAL SNEKKERLAG AS

NOTER 2022

970 892 559

Regnskapsprinsipper

Årsregnskapet er satt opp i samsvar med regnskapsloven og NRS 8 - God regnskapsskikk for små foretak.

DRIFTSINNTEKTER

Inntektsføring ved salg av varer skjer på leveringstidspunktet. Tjenester inntektsføres etter hvert som de leveres. I tillegg er det kredittsalg hvor det blir utstedt faktura som blir inntektsført etter hvert.

SKATT

Skattekostnaden i resultatregnskapet omfatter både periodens betalbare skatt og endring i utsatt skatt. Utsatt skatt er beregnet med 22% på grunnlag av de midlertidige forskjeller som eksisterer mellom regnskapsmessige og skattemessige verdier, samt ligningsmessig underskudd til fremføring ved utgangen av regnskapsåret. Skatteøkende og skattereduserende midlertidige forskjeller som reverserer eller kan reverseres i samme periode er utlignet og nettoført.

KLASSIFISERING OG VURDERING AV ANLEGGSMIDLER

Anleggsmidler omfatter eiendeler bestemt til varig eie og bruk. Anleggsmidler er vurdert til anskaffelseskost. Varige driftsmidler balanseføres og avskrives over driftsmidlets økonomiske levetid.

KLASSIFISERING OG VURDERING AV OMLØPSMIDLER

Omløpsmidler og kortsiktig gjeld omfatter normalt poster som forfaller til betaling innen ett år etter balansedagen, samt poster som knytter seg til varekretsløpet. Omløpsmidler vurderes til laveste verdi av anskaffelseskost og virkelig verdi.

VARER

Varer er vurdert til det laveste av anskaffelseskost og netto salgsverdi.

FORDRINGER

Kundefordringer og andre fordringer oppføres til pålydende etter fradrag for avsetning til forventet tap. Avsetning til tap gjøres på grunnlag av en individuell vurdering av de enkelte fordringene. I tillegg gjøres det for kundefordringer en uspesifisert avsetning for å dekke generell tapsrisiko

Regnskapsprinsippene er ellers nærmere omtalt i de tilhørende noter til de enkelte regnskapspostene.

PENSJONSFORPLIKTELSER

Selskapet er pliktig til å ha tjenstepensjonsordning etter lov om obligatorisk tjenstepensjon. Selskapets pensjonsordninger tilfredsstiller kravene i denne lov.

NAMDAL SNEKKERLAG AS

SIDE 5



NAMDAL SNEKKERLAG AS

NOTER 2022

970 892 559

Note 1 Lønnskostnader og ytelser, godtgjørelser til daglig leder, styret og revisor

<u>Lønnskostnader</u>	<u>2022</u>	<u>2021</u>
Lønninger	1 179 522	567 227
Arbeidsgiveravgift	61 390	29 574
Pensjonskostnader (OTP)	24 193	33 354
Andre personalkostnader	6 072	2 848
Sum	1 271 178	633 003

Selskapet har i 2022 sysselsatt 3 årsverk.

Note 2 Skatt

<u>Årets skattekostnad</u>	<u>2022</u>	<u>2021</u>
Resultatført skatt på ordinært resultat:		
Betalbar skatt	0	0
Endring i utsatt skattefordel	18 857	-151 557
Skattekostnad ordinært resultat	18 857	-151 557
Skattepliktig inntekt:		
Resultat før skatt	85 711	544 270
Permanente forskjeller	0	390
Endring i midlertidige forskjeller	-4 093	-3 389
Anvendelse av fremførbart underskudd	-81 618	-541 271
Skattepliktig inntekt	0	0
Betalbar skatt i balansen:		
Betalbar skatt på årets resultat	0	0
Sum betalbar skatt i balansen	0	0

Skatteeffekten av midlertidige forskjeller og underskudd til fremføring som har gitt opphav til utsatt skatt og utsatte skattefordeler, spesifisert på typer av midlertidige forskjeller

	<u>2022</u>	<u>2021</u>	<u>Endring</u>
Varige driftsmidler	-27 457	-35 837	-8 380
Fordringer	693	87	-606
Gevinst – og tapskonto	19 572	24 465	4 893
Sum	-7 192	-11 285	-4 093
Akkumulert fremførbart underskudd	-595 992	-677 610	-81 618
Grunnlag for utsatt skattefordel	-603 184	-688 895	-85 711
Utsatt skattefordel (22 %)	-132 700	-151 557	-18 856

NAMDAL SNEKKERLAG AS

SIDE 6



NAMDAL SNEKKERLAG AS

NOTER 2022

970 892 559

Note 3 Egenkapital

	Aksje- kapital	Overkurs	Udekket tap	Sum
Pr. 31.12.2021	306 000	96 000	-161 995	240 005
Pr. 01.01.2022	306 000	96 000	-161 995	240 005
Årets overskudd			66 854	66 854
Pr. 31.12.2022	306 000	96 000	-95 141	306 859

Årsregnskapet er satt opp etter forutsetning om fortsatt drift.

Note 4 Anleggsmidler

	Bygninger og tomter	Maskiner og anlegg	Driftsløsøre, inventar ol.	Sum
Anskaffelseskost pr. 01.01.22	104 165	93 432	430 136	627 734
= Anskaffelseskost 31.12.22	104 165	93 432	430 136	627 734
Akkumulerte avskrivninger 31.12.22		93 432	430 136	523 569
= Bokført verdi 31.12.22	104 165	0	0	104 165
Økonomisk levetid		5 år	0-10 år	

Note 5 Bankinnskudd

Innstående midler på skattetrekkskonto (bundne midler) er på kr. 25 142.

NAMDAL SNEKKERLAG AS

SIDE 7