



ÅRSREGNSKAPET FOR REGNSKAPSÅRET 2023 - GENERELL INFORMASJON

Enheten

Organisasjonsnummer: 976 162 307
Organisasjonsform: Aksjeselskap
Foretaksnavn: BRUNSBICA AS
Forretningsadresse: c/o Botten
Munthes plass 46
1366 LYSAKER

Regnskapsår

Årsregnskapets periode: 01.01.2023 - 31.12.2023

Konsern

Morselskap i konsern: Nei

Regnskapsregler

Regler for små foretak benyttet: Ja
Benyttet ved utarbeidelsen av årsregnskapet til selskapet: Regnskapslovens alminnelige regler

Årsregnskapet fastsatt av kompetent organ

Bekreftet av representant for selskapet: Thor Erik Bakke
Dato for fastsettelse av årsregnskapet: 26.02.2024

Grunnlag for avgivelse

År 2023: Årsregnskapet er elektronisk innlevert
År 2022: Tall er hentet fra elektronisk innlevert årsregnskap fra 2023

Det er ikke krav til at årsregnskapet m.v. som sendes til Regnskapsregisteret er undertegnet. Kontrollen på at dette er utført ligger hos revisor/enhetens øverste organ. Sikkerheten ivaretas ved at innsender har rolle/rettighet for innsending av årsregnskapet via Altinn, og ved at det bekreftes at årsregnskapet er fastsatt av kompetent organ.

Brønnøysundregistrene, 16.04.2025



Resultatregnskap

Beløp i: NOK	Note	2023	2022
RESULTATREGNSKAP			
Kostnader			
Lønnskostnad	2		127 738
Annen driftskostnad		691 013	628 031
Sum kostnader		691 013	755 769
Driftsresultat		-691 013	-755 769
Finansinntekter og finanskostnader			
Annen renteinntekt	4	1 913 715	958 537
Annen finansinntekt	4	6 227 895	7 026 807
Verdiøkning markedsbaserte omløpsmidler		8 040 032	1 175 674
Sum finansinntekter		16 181 642	9 161 018
Verdireduksjon markedsbaserte omløpsmidler		1 200 000	3 887 484
Nedskrivning av finansielle eiendeler		2 102 676	254 066
Annen rentekostnad		394 331	79
Annen finanskostnad		6 329 595	839 045
Sum finanskostnader		10 026 603	4 980 674
Netto finans		6 155 039	4 180 344
Ordinært resultat før skattekostnad		5 464 026	3 424 575
Skattekostnad på resultat	6	567 755	388 339
Ordinært resultat etter skattekostnad		4 896 271	3 036 236
Årsresultat	7	4 896 271	3 036 236
Årsresultat etter minoritetsinteresser		4 896 271	3 036 236
Totalresultat		4 896 271	3 036 236
Overføringer og disponeringer			
Avsatt til annen egenkapital		4 896 271	3 036 236
Sum overføringer og disponeringer		4 896 271	3 036 236



Balanse

Beløp i: NOK	Note	2023	2022
BALANSE - EIENDELER			
Anleggsmidler			
Immaterielle eiendeler			
Utsatt skattefordel	6	1 108 358	1 676 113
Sum immaterielle eiendeler		1 108 358	1 676 113
Finansielle anleggsmidler			
Investering i datterselskap	3		
Investering i annet foretak i samme konsern	3		
Investeringer i tilknyttet selskap	3		
Investeringer i aksjer og andeler	3	28 482 481	32 307 371
Obligasjoner	3		
Andre langsiktige fordringer	3		
Sum finansielle anleggsmidler		28 482 481	32 307 371
Sum anleggsmidler		29 590 839	33 983 484
Omløpsmidler			
Varer			
Fordringer			
Andre kortsiktige fordringer		382 935	202 195
Sum fordringer		382 935	202 195
Investeringer			
Markedsbaserte aksjer	4	33 561 981	24 520 029
Markedsbaserte obligasjoner	4	20 514 216	14 668 578
Andre markedsbaserte finansielle instrumenter	4		
Sum investeringer		54 076 197	39 188 607
Bankinnskudd, kontanter og lignende			
Bankinnskudd, kontanter o.l.		8 090 915	4 512 069
Sum bankinnskudd, kontanter og lignende		8 090 915	4 512 069
Sum omløpsmidler		62 550 047	43 902 871



Balanse

Beløp i: NOK	Note	2023	2022
SUM EIENDELER		92 140 886	77 886 355
BALANSE - EGENKAPITAL OG GJELD			
Egenkapital			
Innskutt egenkapital			
Aksjekapital	8	600 000	600 000
Beholdning av egne aksjer	8		
Sum innskutt egenkapital		600 000	600 000
Opptjent egenkapital			
Annen egenkapital		81 875 031	76 978 760
Sum opptjent egenkapital		81 875 031	76 978 760
Sum egenkapital	7	82 475 031	77 578 760
Gjeld			
Langsiktig gjeld			
Utsatt skatt	6		
Annen langsiktig gjeld			
Sum langsiktig gjeld		0	0
Kortsiktig gjeld			
Leverandørgjeld		50 313	24 750
Betalbar skatt	6		
Annen kortsiktig gjeld		9 615 542	282 845
Sum kortsiktig gjeld		9 665 855	307 595
Sum gjeld		9 665 855	307 595
SUM EGENKAPITAL OG GJELD		92 140 886	77 886 355



Brønnøysundregistrene

ÅRSREGNSKAP FOR REGNSKAPSÅRET 2023 - GENERELL INFORMASJON

Journalnummer: 2024 496625

Enheten

Organisasjonsnummer: 976 162 307
Organisasjonsform: Aksjeselskap
Foretaksnavn: BRUNSBICA AS
Forretningsadresse: c/o Botten
Munthes plass 46
1366 LYSAKER

Regnskapsår

Årsregnskapets periode: 01.01.2023 - 31.12.2023

Konsern

Morselskap i konsern: Nei

Regnskapsregler

Regler for små foretak benyttet: Ja
Benyttet ved utarbeidelsen av
årsregnskapet til selskapet: Regnskapslovens alminnelige regler

Årsregnskapet fastsatt av kompetent organ

Bekreftet av representant for selskapet: Thor Erik Bakke
Dato for fastsettelse av årsregnskapet: 26.02.2024

Revisjon

Årsregnskapet er utarbeidet av ekstern
autorisert regnskapsfører: Ja
Ekstern autorisert regnskapsfører har i
løpet av regnskapsåret bistått ved den
løpende regnskapsføringen eller utført
andre tjenester for selskapet enn å
utarbeide årsregnskapet: Ja

Grunnlag for avgivelse

År 2023: Årsregnskap er elektronisk innlevert.
År 2022: Tall er hentet fra elektronisk innlevert årsregnskap fra 2023.

Det er ikke krav til at årsregnskapet m.v. som sendes til Regnskapsregisteret er undertegnet. Kontrollen på at dette er utført ligger hos revisor/enhetens øverste organ. Sikkerheten ivaretas ved at innsender har rolle/rettighet for innsending av årsregnskapet via Altinn, og ved at det bekreftes at årsregnskapet er fastsatt av kompetent organ.

Brønnøysundregistrene, 19.06.2024

Brønnøysundregistrene
Postadresse: Postboks 900, 8910 Brønnøysund
Telefon: 75 00 75 00
E-post: firmapost@brreg.no Internett: www.brreg.no
Organisasjonsnummer: 974 760 673



Organisasjonsnr: 976 162 307
BRUNSBICA AS

RESULTATREGNSKAP

Beløp i: NOK	Note	2023	2022
RESULTATREGNSKAP			
Kostnader			
Lønnskostnad	2		127 738
Annen driftskostnad		691 013	628 031
Sum kostnader		691 013	755 769
Driftsresultat		-691 013	-755 769
Finansinntekter og finanskostnader			
Annen renteinntekt	4	1 913 715	958 537
Annen finansinntekt	4	6 227 895	7 026 807
Verdiøkning markedsbaserte omløpsmidler		8 040 032	1 175 674
Sum finansinntekter		16 181 642	9 161 018
Verdireduksjon markedsbaserte omløpsmidler		1 200 000	3 887 484
Nedskrivning av finansielle eiendeler		2 102 676	254 066
Annen rentekostnad		394 331	79
Annen finanskostnad		6 329 595	839 045
Sum finanskostnader		10 026 603	4 980 674
Netto finans		6 155 039	4 180 344
Ordinært resultat før skattekostnad		5 464 026	3 424 575
Skattekostnad på resultat	6	567 755	388 339
Ordinært resultat etter skattekostnad		4 896 271	3 036 236
Årsresultat	7	4 896 271	3 036 236
Årsresultat etter minoritetsinteresser		4 896 271	3 036 236
Totalresultat		4 896 271	3 036 236
Overføringer og disponeringer			
Avsatt til annen egenkapital		4 896 271	3 036 236
Sum overføringer og disponeringer		4 896 271	3 036 236



Organisasjonsnr: 976 162 307
BRUNSBICA AS

BALANSE

Beløp i: NOK	Note	2023	2022
BALANSE - EIENDELER			
Anleggsmidler			
Immaterielle eiendeler			
Utsatt skattefordel	6	1 108 358	1 676 113
Sum immaterielle eiendeler		1 108 358	1 676 113
Finansielle anleggsmidler			
Investering i datterselskap	3		
Investering i annet foretak i samme konsern	3		
Investeringer i tilknyttet selskap	3		
Investeringer i aksjer og andeler	3	28 482 481	32 307 371
Obligasjoner	3		
Andre langsiktige fordringer	3		
Sum finansielle anleggsmidler		28 482 481	32 307 371
Sum anleggsmidler		29 590 839	33 983 484
Omløpsmidler			
Varer			
Fordringer			
Andre kortsiktige fordringer		382 935	202 195
Sum fordringer		382 935	202 195
Investeringer			
Markedsbaserte aksjer	4	33 561 981	24 520 029
Markedsbaserte obligasjoner	4	20 514 216	14 668 578
Andre markedsbaserte finansielle instrumenter	4		
Sum investeringer		54 076 197	39 188 607
Bankinnskudd, kontanter og lignende			
Bankinnskudd, kontanter o. l.		8 090 915	4 512 069
Sum bankinnskudd, kontanter og lignende		8 090 915	4 512 069
Sum omløpsmidler		62 550 047	43 902 871
SUM EIENDELER		92 140 886	77 886 355



**BALANSE - EGENKAPITAL OG
GJELD**

Egenkapital

Innskutt egenkapital

Aksjekapital	8	600 000	600 000
Beholdning av egne aksjer	8		
Sum innskutt egenkapital		600 000	600 000

Opptjent egenkapital

Annen egenkapital		81 875 031	76 978 760
Sum opptjent egenkapital		81 875 031	76 978 760

Sum egenkapital	7	82 475 031	77 578 760
------------------------	----------	-------------------	-------------------

Gjeld

Langsiktig gjeld

Utsatt skatt	6		
Annen langsiktig gjeld			
Sum langsiktig gjeld		0	0

Kortsiktig gjeld

Leverandørgjeld		50 313	24 750
Betalbar skatt	6		
Annen kortsiktig gjeld		9 615 542	282 845
Sum kortsiktig gjeld		9 665 855	307 595

Sum gjeld		9 665 855	307 595
------------------	--	------------------	----------------

SUM EGENKAPITAL OG GJELD		92 140 886	77 886 355
---------------------------------	--	-------------------	-------------------



Organisasjonsnr: 976 162 307
BRUNSBICA AS

NOTEOPPLYSNINGER - SELSKAP - alle poster oppgitt i hele tall

Note

Antall årsverk i regnskapsåret
0.00

Sum Beløp

Balanseført verdi 31.12. Varige driftsmidler Immaterielle eiend.

Konsernregnskap

Morselskapet sitt navn

Forretningskontor for morselskapet

Begrunnelse for at datterselskap er utelatt fra konsolideringen

Samlet beløp - tilknyttet selskap Årets Fjorårets

Samlet beløp - foretak i samme konsern Årets Fjorårets

Samlet beløp - foretak i samme konsern Årets Fjorårets

Samlet beløp - felles kontrollert virksomhet Årets Fjorårets

Pantstillelse Beløp

Beholdning av egne aksjer Antall Pålydende Andel av aksjek.



ÅRSREGNSKAP

2023

for

BRUNSBICA AS

Org.nr. 976 162 307



BRUNSBICA AS
RESULTATREGNSKAP

	Note	2023	2022
Driftsinntekter og driftskostnader			
Styrehonorar og avgifter	2	-	127 738
Honorarer	2	607 032	565 032
Andre driftskostnader		83 981	62 999
<i>Sum driftskostnader</i>		691 013	755 769
Driftsresultat		(691 013)	(755 769)
Finansinntekter og finanskostnader			
Mottatt aksjeutbytte		1 872 812	1 042 454
Renteinntekt		1 913 715	958 537
Gev./((tap) v/ salg aksjer		(2 278 179)	5 528 817
Gev./((tap) v/ reg. aksjer	3/4a	4 292 222	(4 141 550)
Gev./((tap) v/ salg obligasjoner		305 248	(425 172)
Gev./((tap) v/ reg. obligasjoner	4b	445 134	1 175 674
Annen finansinntekt		0	42 306
Rentekostnad		(394 331)	(79)
Annen finanskostnad		(1 581)	(642)
<i>Netto finansinntekter/(finanskostnader)</i>		6 155 039	4 180 344
Ordinært resultat før skattekostnad		5 464 026	3 424 575
Skattekostnad på ordinært resultat	5	(567 755)	(388 339)
Årets overskudd/(underskudd)		4 896 271	3 036 236
<i>Overføringer og disponeringer:</i>			
Avsatt til utbytte	6	0	0
Overført (til)/fra annen egenkapital	6	(4 896 271)	(3 036 236)
Sum overført		(4 896 271)	(3 036 236)



BRUNSBICA AS BALANSE PR. 31. DESEMBER

EIENDELER

	Note	2023	2022
Anleggsmidler			
Utsatt skattefordel	5	1 108 358	1 676 113
Sum immaterielle eiendeler		1 108 358	1 676 113
Investeringer i aksjer og andeler	3	28 482 481	32 307 371
Sum langsiktige investeringer		28 482 481	32 307 371
Sum anleggsmidler		29 590 840	33 983 484
Omløpsmidler			
Kortsiktige fordringer og forskudd		165 815	35 000
Opptjente renter		217 120	167 195
Markedsbaserte aksjer	4a	33 561 981	24 520 029
Markedsbaserte obligasjoner	4b	20 514 216	14 668 578
Bankinnskudd(herav bundet skattetrekk 14.021)		8 090 915	4 512 069
Sum omløpsmidler		62 550 047	43 902 872
Sum eiendeler		92 140 886	77 886 355



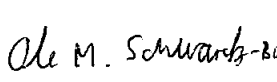
BRUNSBICA AS
BALANSE PR. 31. DESEMBER

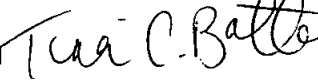
EGENKAPITAL OG GJELD

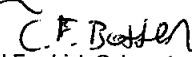
	Note	2023	2022
Egenkapital			
Aksjekapital (1.000 aksje a kr. 600)	7	600 000	600 000
Overkurs		0	0
Sum innskutt egenkapital		600 000	600 000
Annen egenkapital		81 875 031	76 978 760
Sum opptjent egenkapital		81 875 031	76 978 760
Sum egenkapital	6	82 475 031	77 578 760
Gjeld			
Leverandørgjeld og megleroppgjør		50 313	24 750
Betalbar skatt	5	0	0
Avsatt til utbytte		0	0
Gjeld til aksjonær	2	9 615 542	282 845
Annen kortsiktig gjeld		0	0
Sum kortsiktig gjeld		9 665 855	307 595
Sum gjeld		9 665 855	307 595
Sum egenkapital og gjeld		92 140 886	77 886 355

Lysaker, 26. februar 2024


I styret for Brunsbica AS



Ole Marius Schwartz-Botten
Styremedlem


Tina C. Botten
Styreleder


Carl Fredrick Schwartz-Jensen Botten
Styremedlem


Ragnhild Wiborg
Styremedlem


Christine Schwartz Botten
Styremedlem


Thor-Erik Bakke
Styremedlem



BRUNSBICA AS

Noter til regnskapet for 2023

Note nr. 1 - Regnskapsprinsipper og virkning av prinsippendringer

Selskapet er et lite foretak og er satt opp i samsvar med regnskapsloven og NRS 8 - God regnskapsskikk for små foretak. Følgende regnskapsprinsipper er lagt til grunn.

Driftsinntekter

Selskapets inntekter er i hovedsak knyttet til avkastning på aksjer og andre verdipapirer og fremkommer således som utbytte og renter salg av aksjer. Beløpene inntektsføres når utbyttet er mottatt og eventuelt salg er gjennomført.

Vurdering og klassifisering eiendeler og gjeld

Eiendeler bestemt til varig eie eller bruk er klassifisert som anleggsmidler. Andre eiendeler er klassifisert som omløpsmidler. Fordringer som skal tilbakebetales innen et år er uansett klassifisert som omløpsmidler. Ved klassifisering av kortsiktig gjeld er tilsvarende kriterier lagt til grunn.

Anleggsmidler vurderes til anskaffelseskost, men nedskrives til virkelig verdi når verdifallet forventes ikke å være forbigående. Anleggsmidler med begrenset økonomisk levetid avskrives planmessig.

Omløpsmidler vurderes til laveste av anskaffelseskost og virkelig verdi. Kortsiktig gjeld balanseføres til nominelt mottatt beløp på etableringstidspunktet. Kortsiktig gjeld oppskrives ikke til virkelig verdi som følge av renteendring. Markedsbaserte verdipapirer er vurdert til markedsverdi pr. 31.12.

Skatter

Skatter kostnadsføres når de påløper, det vil si at skattekostnaden er knyttet til det regnskapsmessige resultat før skatt.

Skattekostnaden består av betalbar skatt (skatt på årets skattepliktige inntekt) og endring i netto utsatt skatt. Skattekostnaden fordeles på ordinært resultat og resultat av ekstraordinære poster i henhold til skattegrunnlaget. Utsatt skatt og utsatt skattefordel er presentert netto i balansen.

Note nr. 2 - Ansatte, godtgjørelser, lån til ansatte, m.v.

Selskapet har ingen ansatt i år.

	2023	2022
Lønn til daglig leder	-	-
Eksterne styremedlemmer	-	100 000
Helseforsikring		9 934
Arbeidsgiveravgift/finansskatt		17 804
Samlet lønnskost	-	127 738

Til revisor er det kostnadsført kr. 55.000 for revisjon. Beløpet er inkl mva.

Aksjonærer har gitt lån til selskapet hvor lånesaldo er kr. 9.615.542 hvorav renter for 2023 utgjør 394.331.



BRUNSBICA AS

Noter til regnskapet for 2023

Note nr. 3 - Aksjer, anleggsmidler

Aksjer i andre selskap	Rest forpl. kapital	Antall aksjer	Kostpris	Bokført verdi
ML 33 Invest AS pref aksjer		9	2 428 083	1
Lytix Biopharma AS		30 000	653 200	150 000
Pharma Holding AS		228	113 098	9 120
Amicoat AS		68 592	318 062	318 062
Pharmasum Thrapeutics AS		1 076	8 381	8 381
Skaar Omsorg AS		63	807 763	807 763
Solicitu AS		53	1 208 581	1 208 581
Helsfyv Kontorinvest III AS		110	3 228 500	3 228 500
Portalen Invest AS		61	2 014 125	2 014 125
Terningen Invest AS		72	2 568 456	2 568 456
Vestbylog Invest AS		70	2 761 500	2 761 500
Public Property Invest AS		3 831	4 000 728	4 000 728
KG9 Invest AS		10	2 050 000	2 050 000
Avsetning vedr verdi eiendomsselskap overfor Papershell AB		258	2 522 226	2 522 226
Storebrand Int Priv Equity XI B-0 (SIPE 11)	0	494 820	663 098	663 098
Storebrand Int Priv Equity 13 B-0 (SIPE 13)	0	1 905 658	3 201 352	3 201 352
Storebrand Int Priv Equity 17 B-1 (SIPE 17)	0	3 806 122	4 170 590	4 170 590
Sum	0		32 717 741	28 482 481

Aksjene er oppført til det laveste av kost og virkelig verdi pr. 31.12.23

Reguleringskonto pr. 31.12. (4 235 259)

Reguleringskto pr. 1.1. (932 584)

Årets endring (3 302 676)

Note nr. 4 a - Markedsbaserte aksjer og verdipapirfond

Aksjer	Kostpris	Markeds-	Bokført
Børsnoterte papirer	31 026 362	33 561 981	33 561 981

Aksjene er oppført til markedsverdi pr. 31.12.23

Reguleringskonto pr. 31.12. 2 535 619

Reguleringskto pr. 1.1. (5 059 279)

Årets endring 7 594 898 **Sum reg aksjer 4 292 222**

Note nr. 4 b - Markedsbaserte obligasjoner

Obligasjoner	Kostpris	Markeds-	Bokført
Markedsbaserte obligasjoner	20 280 930	20 514 216	20 514 216

Obligasjonene er oppført til markedsverdi pr. 31.12.23

Reguleringskonto pr. 31.12. 233 286

Reguleringskto pr. 1.1. (211 848)

Årets endring 445 134



BRUNSBICA AS

Noter til regnskapet for 2023

Note nr. 5 - Skattekostnad

Utsatt skatt/skattefordel pr. 31.12. er beregnet på grunnlag av de midlertidige forskjeller mellom regnskapsmessige og skattemessige verdier. Selskapet har flg. midlertidige forskjeller:

	31.12.2023	31.12.2022	Endring
Regulert verdi obligasjoner	233 286	(211 848)	445 134
Regulert verdi aksjer utenfor EØS	405 669	276 115	129 554
Avskrivninger datautstyr	0	0	0
Endring i midl. forskjeller	638 955	64 267	574 689
Underskudd til fremføring	(5 676 951)	(7 682 964)	2 006 013
Grunnlag utsatt skatt/(skattefordel)	(5 037 996)	(7 618 698)	2 580 701
Utsatt skatt/(skattefordel)	(1 108 359)	(1 676 113)	567 755
	22 %	22 %	

Den betalbare skatt er beregnet til 22% av skattepliktig nettoinntekt som fremkommer etter at resultat før skattekostnad er korrigert for permanente forskjeller og endringer i midlertidige forskjeller som følger:

	2023	2022
Resultat før skattekostnad	5 464 026	3 424 575
Permanente forskjeller:		
Gevinster/tap aksjer/-utbytte, sk.frie	1 233 779	(5 724 207)
Regulert verdi av aksjer innenfor fritak	(4 162 668)	4 037 792
3% inntekt av utbytte innenfor fritaksmetoden	43 229	27 014
Ikke fradragsberettigede kostnader	2 336	0
Reduksjon/(økning) midlertidige forskjeller	(574 689)	(1 071 916)
Benyttet underskudd	(2 006 013)	(693 259)
Årets skattegrunnlag/(underskudd)	(0)	(0)
	=====	=====
Årets skattekostnad i regnskapet består av følgende:		
Betalbar skatt	-	-
Økning/(reduksjon) utsatt skattefordel	(567 755)	(388 339)
Sum skatter	(567 755)	(388 339)
	=====	=====



BRUNSBICA AS

Noter til regnskapet for 2023

Note nr. 6 - Egenkapital

	Aksjekapital	Overkurs	Annen egenkap.	Sum
Pr. 31.12.22	600 000	-	76 978 760	77 578 760
Årets resultat			4 896 271	4 896 271
Avsatt til utbytte			-	-
Pr. 31.12.23	600 000	-	81 875 031	82 475 031

Note nr. 7 - Antall aksjer, aksjeeiere m.v.

Selskapets aksjekapital er pr. 31.12.23 på kr. 600.000, bestående av to aksjeklasser. 1.000 aksjer pålydende kr. 600.

Selskapets aksjonærer er:	A-aksjer Antall	B-aksjer Antall	Eierandel	Stemme %
Tina C. Botten	100		10,0 %	68,97 % Styreleder
Carl Fredrick Schwartz-Jensen Botten		225	22,5 %	7,76 % Styremedlem
Ole Marius Schwartz-Botten		225	22,5 %	7,76 % Styremedlem
Christine Schwartz Botten		225	22,5 %	7,76 % Styremedlem
Alexandra Botten		225	22,5 %	7,76 %
	100	900	100 %	100 %



Revisorteam Midt-Telemark AS

Tilsluttet Revisorteam AS

Statsautoriserte revisorer

Til generalforsamlingen i Brunsbica AS.

Uavhengig revisors beretning

Uttalelse om revisjonen av årsregnskapet

Konklusjon

Vi har revidert årsregnskapet til Brunsbica AS som viser et overskudd på NOK 4.896.271. Årsregnskapet består av balanse per 31. desember 2023 og resultatregnskap for regnskapsåret avsluttet per denne datoen og noter til årsregnskapet, herunder et sammendrag av viktige regnskapsprinsipper.

Etter vår mening oppfyller årsregnskapet gjeldende lovkrav og gir et rettviseende bilde av selskapets finansielle stilling per 31. desember 2023, og av dets resultat for regnskapsåret avsluttet pr denne dato i samsvar med regnskapslovens regler og god regnskapsskikk i Norge.

Grunnlag for konklusjonen

Vi har gjennomført revisjonen i samsvar med International Standards on Auditing (ISA-ene). Våre oppgaver og plikter i henhold til disse standardene er beskrevet nedenfor under Revisors oppgaver og plikter ved revisjonen av årsregnskapet. Vi er uavhengige av selskapet i samsvar med kravene i relevante lover og forskrifter i Norge og International Code of Ethics for Professional Accountants (inkludert internasjonale uavhengighetsstandarder) utstedt av International Ethics Standards Board for Accountants (IESBA-reglene), og vi har overholdt våre øvrige etiske forpliktelser i samsvar med disse kravene. Innhentet revisjonsbevis er etter vår vurdering tilstrekkelig og hensiktsmessig som grunnlag for vår konklusjon.

Ledelsens ansvar for årsregnskapet

Ledelsen er ansvarlig for å utarbeide årsregnskapet og for at det gir et rettviseende bilde i samsvar med regnskapslovens regler og god regnskapsskikk i Norge. Ledelsen er også ansvarlig for slik intern kontroll som den finner nødvendig for å kunne utarbeide et årsregnskap som ikke inneholder vesentlig feilinformasjon, verken som følge av misligheter eller utilsiktede feil.

Ved utarbeidelsen av årsregnskapet må ledelsen ta standpunkt til selskapets evne til fortsatt drift og opplyse om forhold av betydning for fortsatt drift. Forutsetningen om fortsatt drift skal legges til grunn for årsregnskapet så lenge det ikke er sannsynlig at virksomheten vil bli avvirket.

Revisors oppgaver og plikter ved revisjonen av årsregnskapet

Vårt mål er å oppnå betryggende sikkerhet for at årsregnskapet som helhet ikke inneholder vesentlig feilinformasjon, verken som følge av misligheter eller utilsiktede feil, og å avgi en revisjonsberetning som inneholder vår konklusjon. Betryggende sikkerhet er en høy grad av sikkerhet, men ingen garanti for at en revisjon utført i samsvar med ISA-ene, alltid vil avdekke vesentlig feilinformasjon. Feilinformasjon kan oppstå som følge av misligheter eller utilsiktede feil. Feilinformasjon er å anse som vesentlig dersom den enkeltvis eller samlet med rimelighet kan forventes å påvirke de økonomiske beslutningene som brukerne foretar, på grunnlag av årsregnskapet.

For videre beskrivelse av revisors oppgaver og plikter vises det til <https://revisorforeningen.no/revisjonsberetninger>

Gvarv, den 14.3.2024.

Revisorteam Midt-Telemark AS

Linda Stangeland
statsautorisert revisor

Revisorteam Midt-Telemark AS
Postboks 83, 3834 Gvarv
Foretaksregisteret: NO 924 310 693 MVA

Telefon: 35 95 67 00
E-post: midt@revisorteam.no
E-post (direkte): fornavnet@revisorteam.no

Medlem Revisorforeningen
Godkjent revisjonsselskap
Godkjent regnskapselskap

Side 1 av 1