



## ÅRSREGNSKAPET FOR REGNSKAPSÅRET 2022 - GENERELL INFORMASJON

### Enheten

Organisasjonsnummer: 991 492 631  
Organisasjonsform: Aksjeselskap  
Foretaksnavn: ULLAR HOLDING AS  
Forretningsadresse: Varnaveien 31  
1526 MOSS

### Regnskapsår

Årsregnskapets periode: 01.01.2022 - 31.12.2022

### Konsern

Morselskap i konsern: Nei

### Regnskapsregler

Regler for små foretak benyttet: Ja  
Benyttet ved utarbeidelsen av årsregnskapet til selskapet: Regnskapslovens alminnelige regler

### Årsregnskapet fastsatt av kompetent organ

Bekreftet av representant for selskapet: Ulf Larsen  
Dato for fastsettelse av årsregnskapet: 24.04.2023

### Grunnlag for avgivelse

År 2022: Årsregnskapet er elektronisk innlevert  
År 2021: Tall er hentet fra elektronisk innlevert årsregnskap fra 2022

*Det er ikke krav til at årsregnskapet m.v. som sendes til Regnskapsregisteret er undertegnet. Kontrollen på at dette er utført ligger hos revisor/enhetens øverste organ. Sikkerheten ivaretas ved at innsender har rolle/rettighet for innsending av årsregnskapet via Altinn, og ved at det bekreftes at årsregnskapet er fastsatt av kompetent organ.*

Brønnøysundregistrene, 03.06.2024



## Resultatregnskap

Beløp i: NOK	Note	2022	2021
<b>RESULTATREGNSKAP</b>			
<b>Inntekter</b>			
Annen driftsinntekt		150 596	144 081
<b>Sum inntekter</b>		<b>150 596</b>	<b>144 081</b>
<b>Kostnader</b>			
Annen driftskostnad	1	75 441	88 271
<b>Sum kostnader</b>		<b>75 441</b>	<b>88 271</b>
<b>Driftsresultat</b>		<b>75 155</b>	<b>55 810</b>
<b>Finansinntekter og finanskostnader</b>			
Inntekt på investering i tilknyttet selskap	3	4 545 425	42 631
Annen renteinntekt		3 035	132
Annen finansinntekt	7	133 708	
Verdiøkning markedsbaserte omløpsmidler	7		2 467 335
<b>Sum finansinntekter</b>		<b>4 682 167</b>	<b>2 510 098</b>
Verdireduksjon markedsbaserte omløpsmidler	7	1 709 533	
Annen rentekostnad		21 154	
<b>Sum finanskostnader</b>		<b>1 730 688</b>	
<b>Netto finans</b>		<b>2 951 480</b>	<b>2 510 098</b>
<b>Ordinært resultat før skattekostnad</b>		<b>3 026 634</b>	<b>2 565 908</b>
Skattekostnad på resultat	4	42 558	12 654
<b>Ordinært resultat etter skattekostnad</b>		<b>2 984 076</b>	<b>2 553 254</b>
<b>Årsresultat</b>		<b>2 984 076</b>	<b>2 553 254</b>
<b>Årsresultat etter minoritetsinteresser</b>		<b>2 984 076</b>	<b>2 553 254</b>
<b>Totalresultat</b>		<b>2 984 076</b>	<b>2 553 254</b>
<b>Overføringer og disponeringer</b>			
Ordinært utbytte		2 500 000	1 000 000



## Resultatregnskap

<b>Beløp i: NOK</b>	<b>Note</b>	<b>2022</b>	<b>2021</b>
Avsatt til annen egenkapital		484 076	1 553 254
<b>Sum overføringer og disponeringer</b>		<b>2 984 076</b>	<b>2 553 254</b>



## Balanse

Beløp i: NOK	Note	2022	2021
<b>BALANSE - EIENDELER</b>			
<b>Anleggsmidler</b>			
<b>Immaterielle eiendeler</b>			
<b>Varige driftsmidler</b>			
Tomter, bygninger o.a. fast eiendom	2	2 739 269	2 739 269
<b>Sum varige driftsmidler</b>		<b>2 739 269</b>	<b>2 739 269</b>
<b>Finansielle anleggsmidler</b>			
Investeringer i tilknyttet selskap		110 000	110 000
Investeringer i aksjer og andeler		451 320	451 320
<b>Sum finansielle anleggsmidler</b>	3	<b>561 320</b>	<b>561 320</b>
<b>Sum anleggsmidler</b>		<b>3 300 589</b>	<b>3 300 589</b>
<b>Omløpsmidler</b>			
<b>Varer</b>			
<b>Fordringer</b>			
Andre kortsiktige fordringer	3	3 000 000	
<b>Sum fordringer</b>		<b>3 000 000</b>	
<b>Investeringer</b>			
Markedsbaserte aksjer	7	17 376 396	19 773 376
<b>Sum investeringer</b>		<b>17 376 396</b>	<b>19 773 376</b>
<b>Bankinnskudd, kontanter og lignende</b>			
Bankinnskudd, kontanter o.l.		257 503	347 858
<b>Sum bankinnskudd, kontanter og lignende</b>		<b>257 503</b>	<b>347 858</b>
<b>Sum omløpsmidler</b>		<b>20 633 898</b>	<b>20 121 234</b>
<b>SUM EIENDELER</b>		<b>23 934 487</b>	<b>23 421 823</b>

## BALANSE - EGENKAPITAL OG GJELD



## Balanse

Beløp i: NOK	Note	2022	2021
<b>Egenkapital</b>			
<b>Innskutt egenkapital</b>			
Aksjekapital	5	500 000	500 000
Overkurs		115 000	115 000
<b>Sum innskutt egenkapital</b>		<b>615 000</b>	<b>615 000</b>
<b>Opptjent egenkapital</b>			
Annen egenkapital		20 729 500	21 745 424
<b>Sum opptjent egenkapital</b>		<b>20 729 500</b>	<b>21 745 424</b>
<b>Sum egenkapital</b>	6	<b>21 344 500</b>	<b>22 360 424</b>
<b>Gjeld</b>			
<b>Langsiktig gjeld</b>			
Utsatt skatt	4		
<b>Annen langsiktig gjeld</b>			
<b>Sum langsiktig gjeld</b>		<b>0</b>	<b>0</b>
<b>Kortsiktig gjeld</b>			
Betalbar skatt	4	42 558	12 654
Utbytte		2 500 000	1 000 000
Annen kortsiktig gjeld		47 429	48 745
<b>Sum kortsiktig gjeld</b>		<b>2 589 987</b>	<b>1 061 399</b>
<b>Sum gjeld</b>		<b>2 589 987</b>	<b>1 061 399</b>
<b>SUM EGENKAPITAL OG GJELD</b>		<b>23 934 487</b>	<b>23 421 823</b>



## Brønnøysundregistrene

### ÅRSREGNSKAP FOR REGNSKAPSÅRET 2022 - GENERELL INFORMASJON

Journalnummer: 2023 370932

#### Enheten

Organisasjonsnummer: 991 492 631  
Organisasjonsform: Aksjeselskap  
Foretaksnavn: ULLAR HOLDING AS  
Forretningsadresse: Varnaveien 31  
1526 MOSS

#### Regnskapsår

Årsregnskapets periode: 01.01.2022 - 31.12.2022

#### Konsern

Morselskap i konsern: Nei

#### Regnskapsregler

Regler for små foretak benyttet: Ja  
Benyttet ved utarbeidelsen av  
årsregnskapet til selskapet: Regnskapslovens alminnelige regler

#### Årsregnskapet fastsatt av kompetent organ

Bekreftet av representant for selskapet: Ulf Larsen  
Dato for fastsettelse av årsregnskapet: 24.04.2023

#### Grunnlag for avgivelse

År 2022: Årsregnskap er elektronisk innlevert.  
År 2021: Tall er hentet fra elektronisk innlevert årsregnskap fra 2022.

*Det er ikke krav til at årsregnskapet m.v. som sendes til Regnskapsregisteret er undertegnet. Kontrollen på at dette er utført ligger hos revisor/enhetens øverste organ. Sikkerheten ivaretas ved at innsender har rolle/rettighet for innsending av årsregnskapet via Altinn, og ved at det bekreftes at årsregnskapet er fastsatt av kompetent organ.*

Brønnøysundregistrene, 09.05.2023



Organisasjonsnr: 991 492 631  
ULLAR HOLDING AS

## RESULTATREGNSKAP

Beløp i: NOK	Note	2022	2021
<b>RESULTATREGNSKAP</b>			
<b>Inntekter</b>			
Annen driftsinntekt		150 596	144 081
<b>Sum inntekter</b>		<b>150 596</b>	<b>144 081</b>
<b>Kostnader</b>			
Annen driftskostnad	1	75 441	88 271
<b>Sum kostnader</b>		<b>75 441</b>	<b>88 271</b>
<b>Driftsresultat</b>		<b>75 155</b>	<b>55 810</b>
<b>Finansinntekter og finanskostnader</b>			
Inntekt på investering i tilknyttet selskap	3	4 545 425	42 631
Annen renteinntekt		3 035	132
Annen finansinntekt	7	133 708	
Verdiøkning markedsbaserte omløpsmidler	7		2 467 335
<b>Sum finansinntekter</b>		<b>4 682 167</b>	<b>2 510 098</b>
Verdireduksjon markedsbaserte omløpsmidler	7	1 709 533	
Annen rentekostnad		21 154	
<b>Sum finanskostnader</b>		<b>1 730 688</b>	
<b>Netto finans</b>		<b>2 951 480</b>	<b>2 510 098</b>
<b>Ordinært resultat før skattekostnad</b>			
Skattekostnad på resultat	4	3 026 634	2 565 908
<b>Ordinært resultat etter skattekostnad</b>		<b>2 984 076</b>	<b>2 553 254</b>
<b>Årsresultat</b>		<b>2 984 076</b>	<b>2 553 254</b>
<b>Årsresultat etter minoritetsinteresser</b>		<b>2 984 076</b>	<b>2 553 254</b>
<b>Totalresultat</b>		<b>2 984 076</b>	<b>2 553 254</b>
<b>Overføringer og disponeringer</b>			
Ordinært utbytte		2 500 000	1 000 000
Avsatt til annen egenkapital		484 076	1 553 254
<b>Sum overføringer og disponeringer</b>		<b>2 984 076</b>	<b>2 553 254</b>



Organisasjonsnr: 991 492 631  
ULLAR HOLDING AS

## BALANSE

Beløp i: NOK	Note	2022	2021
<b>BALANSE - EIENDELER</b>			
<b>Anleggsmidler</b>			
<b>Immaterielle eiendeler</b>			
<b>Varige driftsmidler</b>			
Tomter, bygninger o.a. fast eiendom	2	2 739 269	2 739 269
<b>Sum varige driftsmidler</b>		<b>2 739 269</b>	<b>2 739 269</b>
<b>Finansielle anleggsmidler</b>			
Investeringer i tilknyttet selskap		110 000	110 000
Investeringer i aksjer og andeler		451 320	451 320
<b>Sum finansielle anleggsmidler</b>	3	<b>561 320</b>	<b>561 320</b>
<b>Sum anleggsmidler</b>		<b>3 300 589</b>	<b>3 300 589</b>
<b>Omløpsmidler</b>			
<b>Varer</b>			
<b>Fordringer</b>			
Andre kortsiktige fordringer	3	3 000 000	
<b>Sum fordringer</b>		<b>3 000 000</b>	
<b>Investeringer</b>			
Markedsbaserte aksjer	7	17 376 396	19 773 376
<b>Sum investeringer</b>		<b>17 376 396</b>	<b>19 773 376</b>
<b>Bankinnskudd, kontanter og lignende</b>			
Bankinnskudd, kontanter o. l.		257 503	347 858
<b>Sum bankinnskudd, kontanter og lignende</b>		<b>257 503</b>	<b>347 858</b>
<b>Sum omløpsmidler</b>		<b>20 633 898</b>	<b>20 121 234</b>
<b>SUM EIENDELER</b>		<b>23 934 487</b>	<b>23 421 823</b>
<b>BALANSE - EGENKAPITAL OG GJELD</b>			
<b>Egenkapital</b>			
Innskutt egenkapital Aksjekapital	5	500 000	500 000



Overkurs		115 000	115 000
<b>Sum innskutt egenkapital</b>		<b>615 000</b>	<b>615 000</b>
<b>Opptjent egenkapital</b>			
Annen egenkapital		20 729 500	21 745 424
<b>Sum opptjent egenkapital</b>		<b>20 729 500</b>	<b>21 745 424</b>
<b>Sum egenkapital</b>	<b>6</b>	<b>21 344 500</b>	<b>22 360 424</b>
<b>Gjeld</b>			
<b>Langsiktig gjeld</b>			
Utsatt skatt	4		
<b>Annen langsiktig gjeld</b>			
<b>Sum langsiktig gjeld</b>		<b>0</b>	<b>0</b>
<b>Kortsiktig gjeld</b>			
Betalbar skatt	4	42 558	12 654
Utbytte		2 500 000	1 000 000
Annen kortsiktig gjeld		47 429	48 745
<b>Sum kortsiktig gjeld</b>		<b>2 589 987</b>	<b>1 061 399</b>
<b>Sum gjeld</b>		<b>2 589 987</b>	<b>1 061 399</b>
<b>SUM EGENKAPITAL OG GJELD</b>		<b>23 934 487</b>	<b>23 421 823</b>



Organisasjonsnr: 991 492 631  
ULLAR HOLDING AS

NOTEOPPLYSNINGER - SELSKAP - alle poster oppgitt i hele tall

**Note**

1

Antall årsverk i regnskapsåret  
0.00

Sum Beløp

Balanseført verdi 31.12. Varige driftsmidler Immaterielle eiend.

**Konsernregnskap**

Morselskapet sitt navn

Forretningskontor for morselskapet

**Begrunnelse for at datterselskap er utelatt fra konsolideringen**

Samlet beløp - tilknyttet selskap Årets Fjorårets

Samlet beløp - foretak i samme konsern Årets Fjorårets

Samlet beløp - foretak i samme konsern Årets Fjorårets

Samlet beløp - felles kontrollert virksomhet Årets Fjorårets

Pantstillelse Beløp

Beholdning av egne aksjer Antall Pålydende Andel av aksjek.



### RESULTATREGNSKAP

#### ULLAR HOLDING AS

DRIFTSINNEKTER OG DRIFTSKOSTNADER	Note	2022	2021
Annen driftsinntekt		150 596	144 081
<b>Sum driftsinntekter</b>		<b>150 596</b>	<b>144 081</b>
Annen driftskostnad	1	75 441	88 271
<b>Sum driftskostnader</b>		<b>75 441</b>	<b>88 271</b>
<b>Driftsresultat</b>		<b>75 155</b>	<b>55 810</b>
<b>FINANSINNEKTER OG FINANSKOSTNADER</b>			
Inntekt på investering i tilknyttet selskap	3	4 545 425	42 631
Annen renteinntekt		3 035	132
Annen finansinntekt	7	133 708	0
Verdøkning markedsbaserte omløpsmidler	7	0	2 467 335
Verdireduksjon markedsbaserte omløpsmidler	7	1 709 533	0
Annen rentekostnad		21 154	0
<b>Resultat av finansposter</b>		<b>2 951 480</b>	<b>2 510 098</b>
Resultat før skattekostnad		3 026 634	2 565 908
Skattekostnad på resultat	4	42 558	12 654
<b>Resultat</b>		<b>2 984 076</b>	<b>2 553 254</b>
<b>Årsresultat</b>		<b>2 984 076</b>	<b>2 553 254</b>
<b>OVERFØRINGER</b>			
Avsatt til utbytte		2 500 000	1 000 000
Avsatt til annen egenkapital		484 076	1 553 254
<b>Sum overføringer</b>		<b>2 984 076</b>	<b>2 553 254</b>



### BALANSE

#### ULLAR HOLDING AS

EIENDELER	Note	2022	2021
<b>ANLEGGSMIDLER</b>			
<b>VARIGE DRIFTSMIDLER</b>			
Tomter, bygninger o.a. fast eiendom	2	2 739 269	2 739 269
<b>Sum varige driftsmidler</b>		<b>2 739 269</b>	<b>2 739 269</b>
<b>FINANSIELLE ANLEGGSMIDLER</b>			
Investeringer i tilknyttet selskap		110 000	110 000
Investeringer i aksjer og andeler		451 320	451 320
<b>Sum finansielle anleggsmidler</b>	<b>3</b>	<b>561 320</b>	<b>561 320</b>
<b>Sum anleggsmidler</b>		<b>3 300 589</b>	<b>3 300 589</b>
<b>OMLØPSMIDLER</b>			
<b>FORDRINGER</b>			
Andre kortsiktige fordringer	3	3 000 000	0
<b>Sum fordringer</b>		<b>3 000 000</b>	<b>0</b>
<b>INVESTERINGER</b>			
Markedsbaserte aksjer	7	17 376 396	19 773 376
<b>Sum investeringer</b>		<b>17 376 396</b>	<b>19 773 376</b>
Bankinnskudd, kontanter o.l.		257 503	347 858
<b>Sum omløpsmidler</b>		<b>20 633 898</b>	<b>20 121 234</b>
<b>Sum eiendeler</b>		<b>23 934 487</b>	<b>23 421 823</b>




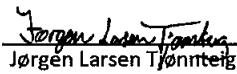
## BALANSE


### ULLAR HOLDING AS

EGENKAPITAL OG GJELD	Note	2022	2021
<b>INNSKUTT EGENKAPITAL</b>			
Aksjekapital	5	500 000	500 000
Overkurs		115 000	115 000
<b>Sum innskutt egenkapital</b>		<b>615 000</b>	<b>615 000</b>
<b>OPPTJENT EGENKAPITAL</b>			
Annen egenkapital		20 729 500	21 745 424
<b>Sum opptjent egenkapital</b>		<b>20 729 500</b>	<b>21 745 424</b>
<b>Sum egenkapital</b>	<b>6</b>	<b>21 344 500</b>	<b>22 360 424</b>
<b>GJELD</b>			
<b>KORTSIKTIG GJELD</b>			
Betalbar skatt	4	42 558	12 654
Utbytte		2 500 000	1 000 000
Annen kortsiktig gjeld		47 429	48 745
<b>Sum kortsiktig gjeld</b>		<b>2 589 987</b>	<b>1 061 399</b>
<b>Sum gjeld</b>		<b>2 589 987</b>	<b>1 061 399</b>
<b>Sum egenkapital og gjeld</b>		<b>23 934 487</b>	<b>23 421 823</b>

Moss, 24.04.2023  
Styret i Ullar Holding AS

  
Ulf Larsen  
styrets leder, daglig leder

  
Jørgen Larsen Tjønnteig  
styremedlem

  
Marie Larsen Tjønnteig  
styremedlem



## ULLAR HOLDING AS Noter til årsregnskapet 2022

### Regnskapsprinsipper

Årsregnskapet er satt opp i samsvar med regnskapslovens regler. Det er utarbeidet etter norske regnskapsstandarder og god regnskapsskikk for små foretak.

### Driftsinntekter og kostnader

Inntektsføring skjer etter opptjeningsprinsippet. Kostnader medtas etter sammenstillingsprinsippet, dvs. at kostnader medtas i samme periode som tilhørende inntekter inntektsføres.

### Hovedregel for vurdering og klassifisering av eiendeler og gjeld

Eiendeler bestemt til varig eie eller bruk er klassifisert som anleggsmidler. Andre eiendeler er klassifisert som omløpsmidler. Fordringer som skal tilbakebetales innen et år er klassifisert som omløpsmidler. Ved klassifisering av kortsiktig og langsiktig gjeld er analoge kriterier lagt til grunn.

Omløpsmidler vurderes til laveste av anskaffelseskost og virkelig verdi. Kortsiktig gjeld balanseføres til nominelt mottatt beløp på etableringstidspunktet.

### Aksjer og andeler i tilknyttet selskaper

Investeringer i tilknyttede selskaper er vurdert etter kostmetoden.

### Nedskrivning av anleggsmidler

Ved indikasjon på at balanseført verdi av et anleggsmiddel er høyere enn virkelig verdi, foretas det test for verdifall. Testen foretas for det laveste nivå av anleggsmidler som har selvstendige kontantstrømmer. Hvis balanseført verdi er høyere enn både salgsverdi og gjenvinnbart beløp (nåverdi ved fortsatt bruk/eie), foretas det nedskrivning til det høyeste av salgsverdi og gjenvinnbart beløp.

### Investering i markedsbaserte finansielle instrumenter

Markedsbaserte finansielle instrumenter i handelsportefølje vurdert til markedsverdi.

### Fordringer

Kundefordringer og andre fordringer er oppført i balansen til pålydende da det antas ikke å ligge risiko for tap blant disse.

### Skatt

Skattekostnaden i resultatregnskapet omfatter både periodens betalbare skatt og endring i utsatt skatt. Utsatt skatt er beregnet med 22% på grunnlag av midlertidige forskjeller mellom regnskapsmessige og skattemessige verdier, samt eventuelt ligningsmessig underskudd til fremføring ved utgangen av regnskapsåret. Skatteøkende og skattereduserende midlertidige forskjeller som reverserer eller kan reversere i samme periode er utlignet. Utsatt skattefordel som kan balanseføres og utsatt skatt er oppført netto i balansen.

### Note 1 Lønnskostnader, antall ansatte, godtgjørelser, lån til ansatte mv..

Selskapet har ingen ansatte og således ikke plikt til å tegne obligatorisk tjenestepensjon. Det er ikke utbetalt godtgjørelse til selskapets tillitsmenn.



## ULLAR HOLDING AS Noter til årsregnskapet 2022

### Note 2 Anleggsmidler

I 2018 investerte selskapet kr. 2.739.269 i fast eiendom for utleie. Eiendommen forventes å stige i verdi over tid og blir derfor ikke regnskapsmessig avskrevet.

### Note 3 Aksjer og andeler i andre foretak mv..

Anleggsmidler	Eierandel	Anskaffelses- kost	Balansført verdi	Utdelt utbytte
Mesterbygg Moss AS	50 %	55 000	55 000	4 500 000
MBM Eiendom AS	50 %	55 000	55 000	0
<b>SUM</b>	<b>100 %</b>	<b>110 000</b>	<b>110 000</b>	<b>4 500 000</b>

Det har ikke funnet sted andre transaksjoner enn utbetaling av utbytte mellom Ullar Holding AS og de underliggende selskaper.

### Note 4 Skatt

#### Beregning av utsatt skatt/utsatt skattefordel

Årets skattekostnad	2022	2021
Betalbar skatt	42 558	12 654
Endring utsatt skatt	0	0
<b>Årets skattekostnad</b>	<b>42 558</b>	<b>12 654</b>

<b>Utsatt skatt i balansen</b>	<b>0</b>	<b>0</b>
--------------------------------	----------	----------

#### Beregning av skattepliktig inntekt

Ordinært resultat før skatt	3 026 634	2 565 908
Permanente forskjeller	-2 833 191	-2 508 391
Endring i midlertidige forskjeller	-	-
<b>Skattepliktig inntekt</b>	<b>193 443</b>	<b>57 517</b>

#### Betalbar skatt i balansen

Betalbar skatt på årets resultat	42 558	12 654
<b>Sum betalbar skatt i balansen</b>	<b>42 558</b>	<b>12 654</b>

### Note 5 Aksjekapital og aksjonærinformasjon

Aksjekapitalen på kr. 500.000 består av 500.000 aksjer à kr. 1,-.

#### Selskapets aksjonærer er:

Navn	Verv	Antall aksjer	Eierandel
Ulf Larsen	Daglig leder / styrets leder	400 000	80,0 %
Jørgen Larsen Tjønnteig	Styremedlem	50 000	10,0 %
Marie Larsen Tjønnteig	Styremedlem	50 000	10,0 %
<b>Totalt</b>		<b>500 000</b>	<b>100,0 %</b>



**ULLAR HOLDING AS**  
**Noter til årsregnskapet 2022**

**Note 6 Egenkapital**

	Aksje-kapital	Overkurs- fond	Annen egenkapital	Sum
<b>Egenkapital 01.01.2022</b>	<b>500 000</b>	<b>115 000</b>	<b>21 745 423</b>	<b>22 360 424</b>
Årets resultat			2 948 076	2 948 076
Tilleggsutbytte			-1 500 000	-1 500 000
Avsatt utbytte			-2 500 000	-2 500 000
<b>Egenkapital 31.12.2022</b>	<b>500 000</b>	<b>115 000</b>	<b>20 693 499</b>	<b>21 308 500</b>

**Note 7 Markedsbaserte aksjer**

Selskapet investerer overskuddslikviditet i aksje- og verdipapirfond. Samlet markedsverdi på fondene utgjorde kr. 17.376.396 ved utgangen av inntektsåret.

Realiserte gevinster ved salg av fondsandeler gjennom året utgjorde kr. 133.708.

Urealisert verdireduksjon 2022 er bokført med kr. 1.709.553.



Til generalforsamlingen i Ullar Holding AS

## Uavhengig revisors beretning

### Konklusjon

Vi har revidert årsregnskapet for Ullar Holding AS som viser et overskudd på kr 2 984 076. Årsregnskapet består av balanse per 31. desember 2022, resultatregnskap for regnskapsåret avsluttet per denne datoen og noter til årsregnskapet, herunder et sammendrag av viktige regnskapsprinsipper.

Etter vår mening

- oppfyller årsregnskapet gjeldende lovkrav, og
- gir årsregnskapet et rettviseende bilde av selskapets finansielle stilling per 31. desember 2022 og av dets resultater for regnskapsåret avsluttet per denne datoen i samsvar med regnskapslovens regler og god regnskapsskikk i Norge.

### Grunnlag for konklusjonen

Vi har gjennomført revisjonen i samsvar med International Standards on Auditing (ISA-ene). Våre oppgaver og plikter i henhold til disse standardene er beskrevet nedenfor under "Revisors oppgaver og plikter ved revisjonen av årsregnskapet". Vi er uavhengige av selskapet i samsvar med kravene i relevante lover og forskrifter i Norge og International Code of Ethics for Professional Accountants (inkludert internasjonale uavhengighetsstandarder) utstedt av International Ethics Standards Board for Accountants (IESBA-reglene), og vi har overholdt våre øvrige etiske forpliktelser i samsvar med disse kravene. Innhentet revisjonsbevis er etter vår vurdering tilstrekkelig og hensiktsmessig som grunnlag for vår konklusjon.

### Ledelsens ansvar for årsregnskapet

Ledelsen er ansvarlig for å utarbeide årsregnskapet og for at det gir et rettviseende bilde i samsvar med regnskapslovens regler og god regnskapsskikk i Norge. Ledelsen er også ansvarlig for slik intern kontroll som den finner nødvendig for å kunne utarbeide et årsregnskap som ikke inneholder vesentlig feilinformasjon, verken som følge av misligheter eller utilsiktede feil.

Ved utarbeidelsen av årsregnskapet må ledelsen ta standpunkt til selskapets evne til fortsatt drift og opplyse om forhold av betydning for fortsatt drift. Forutsetningen om fortsatt drift skal legges til grunn for årsregnskapet så lenge det ikke er sannsynlig at virksomheten vil bli avviklet.

Moss Revisjonskontor AS  
Godkjent revisjonsbyrå/aut. regnskapsførererselskap  
Org.nr. 992 227 249 MVA Foretaksregisteret  
Bankkonto 1503.03.06098  
post@mossrevisjon.no  
www.mossrevisjon.no

Postadresse: Postboks 260, 1502 Moss  
Besøksadresse: Fossen 20, 1530 Moss  
Telefon: 69 24 79 50

Rune Madsen: 99 43 78 82/rune@mossrevisjon.no  
Iren Juliusen: 93 09 14 49/iren@mossrevisjon.no



Side 1 av 2  
Medlem av  
Den norske Revisorforening




#### Revisors oppgaver og plikter ved revisjonen av årsregnskapet

Vårt mål er å oppnå betryggende sikkerhet for at årsregnskapet som helhet ikke inneholder vesentlig feilinformasjon, verken som følge av misligheter eller utilsiktede feil, og å avgi en revisjonsberetning som inneholder vår konklusjon. Betryggende sikkerhet er en høy grad av sikkerhet, men ingen garanti for at en revisjon utført i samsvar med ISA-ene, alltid vil avdekke vesentlig feilinformasjon. Feilinformasjon kan oppstå som følge av misligheter eller utilsiktede feil. Feilinformasjon er å anse som vesentlig dersom den enkeltvis eller samlet med rimelighet kan forventes å påvirke de økonomiske beslutningene som brukerne foretar på grunnlag av årsregnskapet.

For videre beskrivelse av revisors oppgaver og plikter vises det til:  
<https://revisorforeningen.no/revisjonsberetninger>

Moss, 24.04.2023  
Moss Revisjonskontor AS

  
\_\_\_\_\_  
Rune Madsen  
statsautorisert revisor