



ÅRSREGNSKAPET FOR REGNSKAPSÅRET 2024 - GENERELL INFORMASJON

Enheten

| | |
|----------------------|------------------------------|
| Organisasjonsnummer: | 899 561 422 |
| Organisasjonsform: | Aksjeselskap |
| Foretaksnavn: | A HANNEVOLD HOLDING AS |
| Forretningsadresse: | Hostvedt 3618 SKOLLENBORG |

Regnskapsår

| | |
|-------------------------|-------------------------|
| Årsregnskapets periode: | 01.01.2024 - 31.12.2024 |
|-------------------------|-------------------------|

Konsern

| | |
|---------------------------|-----|
| Morselskap i konsern: | Ja |
| Konsernregnskap lagt ved: | Nei |

Regnskapsregler

| | |
|--|------------------------------------|
| Regler for små foretak benyttet: | Ja |
| Benyttet ved utarbeidelsen av årsregnskapet til selskapet: | Regnskapslovens alminnelige regler |

Årsregnskapet fastsatt av kompetent organ

| | |
|--|-------------------|
| Bekreftet av representant for selskapet: | Asbjørn Hannevold |
| Dato for fastsettelse av årsregnskapet: | 21.06.2025 |

Grunnlag for avgivelse

År 2024: Årsregnskapet er elektronisk innlevert
År 2023: Tall er hentet fra elektronisk innlevert årsregnskap fra 2024

Det er ikke krav til at årsregnskapet m.v. som sendes til Regnskapsregisteret er undertegnet. Kontrollen på at dette er utført ligger hos revisor/enhetens øverste organ. Sikkerheten ivaretas ved at innsender har rolle/rettighet for innsending av årsregnskapet via Altinn, og ved at det bekreftes at årsregnskapet er fastsatt av kompetent organ.

Brønnøysundregistrene, 27.06.2025



Resultatregnskap

| Beløp i: NOK | Note | 2024 | 2023 |
|--|------|------------------|------------------|
| RESULTATREGNSKAP | | | |
| Inntekter | | | |
| Sum inntekter | | 0 | 0 |
| Kostnader | | | |
| Lønnskostnad | 1 | 0 | 0 |
| Annen driftskostnad | | 158 218 | 68 173 |
| Sum kostnader | | 158 218 | 68 173 |
| Driftsresultat | | -158 218 | -68 173 |
| Finansinntekter og finanskostnader | | | |
| Inntekt på investering i datterselskap og tilknyttet selskap | 2 | 1 464 300 | 3 416 700 |
| Annen renteinntekt | | 26 398 | 144 491 |
| Annen finansinntekt | 3 | 63 957 | 349 |
| Sum finansinntekter | | 1 554 655 | 3 561 540 |
| Annen rentekostnad | | 575 | 0 |
| Sum finanskostnader | | 575 | 0 |
| Netto finans | | 1 554 080 | 3 561 540 |
| Resultat før skattekostnad | | 1 395 862 | 3 493 367 |
| Skattekostnad | 4, 5 | -5 797 | 25 259 |
| Årsresultat | | 1 401 660 | 3 468 108 |
| Overføringer og disponeringer | | | |
| Annen egenkapital | | 1 401 660 | 3 468 108 |
| Sum overføringer og disponeringer | | 1 401 660 | 3 468 108 |



Balanse

| Beløp i: NOK | Note | 2024 | 2023 |
|--|------|-------------------|-------------------|
| BALANSE - EIENDELER | | | |
| Anleggsmidler | | | |
| Immaterielle eiendeler | | | |
| Utsatt skattefordel | | 5 797 | 0 |
| Sum immaterielle eiendeler | | 5 797 | 0 |
| Varige driftsmidler | | | |
| Sum varige driftsmidler | | 0 | 0 |
| Finansielle anleggsmidler | | | |
| Investering i datterselskap | 2 | 4 223 184 | 4 223 184 |
| Investeringer i tilknyttet selskap | 2 | 9 817 195 | 9 817 195 |
| Sum finansielle anleggsmidler | | 14 040 378 | 14 040 378 |
| Sum anleggsmidler | | 14 046 175 | 14 040 378 |
| Omløpsmidler | | | |
| Varer | | | |
| Fordringer | | | |
| Andre kortsiktige fordringer | | 1 532 | 7 698 |
| Sum fordringer | | 1 532 | 7 698 |
| Investeringer | | | |
| Markedsbaserte aksjer | 3 | 7 003 367 | 5 335 513 |
| Sum investeringer | | 7 003 367 | 5 335 513 |
| Bankinnskudd, kontanter og lignende | | | |
| Bankinnskudd, kontanter og lignende | | 349 708 | 653 265 |
| Sum bankinnskudd, kontanter og lignende | | 349 708 | 653 265 |
| Sum omløpsmidler | | 7 354 607 | 5 996 476 |
| SUM EIENDELER | | 21 400 782 | 20 036 854 |



Balanse

| Beløp i: NOK | Note | 2024 | 2023 |
|---------------------------------------|------|-------------------|-------------------|
| BALANSE - EGENKAPITAL OG GJELD | | | |
| Egenkapital | | | |
| Innskutt egenkapital | | | |
| Aksjekapital | 6, 7 | 1 952 082 | 1 952 082 |
| Beholdning av egne aksjer | 6 | 0 | 0 |
| Overkurs | 7 | 59 718 | 59 718 |
| Annen innskutt egenkapital | 7 | -12 985 | -12 985 |
| Sum innskutt egenkapital | | 1 998 815 | 1 998 815 |
| Opptjent egenkapital | | | |
| Annen egenkapital | 7 | 19 357 672 | 17 956 012 |
| Sum opptjent egenkapital | | 19 357 672 | 17 956 012 |
| Sum egenkapital | | 21 356 487 | 19 954 827 |
| Gjeld | | | |
| Langsiktig gjeld | | | |
| Sum avsetninger for forpliktelser | | 0 | 0 |
| Annen langsiktig gjeld | | | |
| Sum annen langsiktig gjeld | | 0 | 0 |
| Sum langsiktig gjeld | | 0 | 0 |
| Kortsiktig gjeld | | | |
| Betalbar skatt | 4, 5 | 0 | 25 259 |
| Annen kortsiktig gjeld | | 44 295 | 56 768 |
| Sum kortsiktig gjeld | | 44 295 | 82 027 |
| Sum gjeld | | 44 295 | 82 027 |
| SUM EGENKAPITAL OG GJELD | | 21 400 782 | 20 036 854 |



Brønnøysundregistrene

ÅRSREGNSKAP FOR REGNSKAPSÅRET 2024 - GENERELL INFORMASJON

Journalnummer: 2025 583156

Enheten

Organisasjonsnummer: 899 561 422
Organisasjonsform: Aksjeselskap
Foretaksnavn: A HANNEVOLD HOLDING AS
Forretningsadresse: Hostvedt
3618 SKOLLENBORG

Regnskapsår

Årsregnskapets periode: 01.01.2024 - 31.12.2024

Konsern

Morselskap i konsern: Ja
Konsernregnskap lagt ved: Nei

Regnskapsregler

Regler for små foretak benyttet: Ja
Benyttet ved utarbeidelsen av
årsregnskapet til selskapet: Regnskapslovens alminnelige regler

Årsregnskapet fastsatt av kompetent organ

Bekreftet av representant for selskapet: Asbjørn Hannevold
Dato for fastsettelse av årsregnskapet: 21.06.2025

Revisjon

Selskapet har besluttet at årsregnskapet
ikke skal revideres: Ja
Årsregnskapet er utarbeidet av ekstern
autorisert regnskapsfører: Ja
Ekstern autorisert regnskapsfører har i
løpet av regnskapsåret bistått ved den
løpende regnskapsføringen eller utført
andre tjenester for selskapet enn å
utarbeide årsregnskapet: Ja

Grunnlag for avgivelse

År 2024: Årsregnskap er elektronisk innlevert.
År 2023: Tall er hentet fra elektronisk innlevert årsregnskap fra 2024.

Det er ikke krav til at årsregnskapet m.v. som sendes til Regnskapsregisteret er undertegnet. Kontrollen på at dette er utført ligger hos revisor/enhetens øverste organ. Sikkerheten ivaretas ved at innsender har rolle/rettighet for innsending av årsregnskapet via Altinn, og ved at det bekreftes at årsregnskapet er fastsatt av kompetent organ.

Brønnøysundregistrene, 26.06.2025

Brønnøysundregistrene
Postadresse: Postboks 900, 8910 Brønnøysund
Telefon: 75 00 75 00
E-post: firmapost@brreg.no Internett: www.brreg.no
Organisasjonsnummer: 974 760 673



Organisasjonsnr: 899 561 422
A HANNEVOLD HOLDING AS

RESULTATREGNSKAP

| Beløp i: NOK | Note | 2024 | 2023 |
|--|------|------------------|------------------|
| RESULTATREGNSKAP | | | |
| Inntekter | | | |
| Sum inntekter | | 0 | 0 |
| Kostnader | | | |
| Lønnskostnad | 1 | 0 | 0 |
| Annen driftskostnad | | 158 218 | 68 173 |
| Sum kostnader | | 158 218 | 68 173 |
| Driftsresultat | | -158 218 | -68 173 |
| Finansinntekter og finanskostnader | | | |
| Inntekt på investering i datterselskap og tilknyttet selskap | | | |
| | 2 | 1 464 300 | 3 416 700 |
| Annen renteinntekt | | 26 398 | 144 491 |
| Annen finansinntekt | 3 | 63 957 | 349 |
| Sum finansinntekter | | 1 554 655 | 3 561 540 |
| Annen rentekostnad | | 575 | 0 |
| Sum finanskostnader | | 575 | 0 |
| Netto finans | | 1 554 080 | 3 561 540 |
| Resultat før skattekostnad | | 1 395 862 | 3 493 367 |
| Skattekostnad | 4, 5 | -5 797 | 25 259 |
| Årsresultat | | 1 401 660 | 3 468 108 |
| Overføringer og disponeringer | | | |
| Annen egenkapital | | 1 401 660 | 3 468 108 |
| Sum overføringer og disponeringer | | 1 401 660 | 3 468 108 |



Organisasjonsnr: 899 561 422
A HANNEVOLD HOLDING AS

BALANSE

Beløp i: NOK **Note** **2024** **2023**

BALANSE - EIENDELER

Anleggsmidler

Immaterielle eiendeler

Utsatt skattefordel 5 797 0
Sum immaterielle eiendeler 5 797 0

Varige driftsmidler

Sum varige driftsmidler 0 0

Finansielle anleggsmidler

Investering i datterselskap 2 4 223 184 4 223 184
Investeringer i
tilknyttet selskap 2 9 817 195 9 817 195
Sum finansielle
anleggsmidler 14 040 378 14 040 378

Sum anleggsmidler

14 046 175 14 040 378

Omløpsmidler

Varer

Fordringer

Andre kortsiktige
fordringer 1 532 7 698
Sum fordringer 1 532 7 698

Investeringer

Markedsbaserte aksjer 3 7 003 367 5 335 513
Sum investeringer 7 003 367 5 335 513

Bankinnskudd, kontanter og lignende

Bankinnskudd, kontanter
og lignende 349 708 653 265
Sum bankinnskudd,
kontanter og lignende 349 708 653 265

Sum omløpsmidler

7 354 607 5 996 476

SUM EIENDELER

21 400 782 20 036 854

BALANSE - EGENKAPITAL OG GJELD

Egenkapital

Innskutt egenkapital

Aksjekapital 6, 7 1 952 082 1 952 082
Beholdning av egne aksjer 6 0 0



| | | | |
|-----------------------------------|------|-------------------|-------------------|
| Overkurs | 7 | 59 718 | 59 718 |
| Annen innskutt egenkapital | 7 | -12 985 | -12 985 |
| Sum innskutt egenkapital | | 1 998 815 | 1 998 815 |
| Opptjent egenkapital | | | |
| Annen egenkapital | 7 | 19 357 672 | 17 956 012 |
| Sum opptjent egenkapital | | 19 357 672 | 17 956 012 |
| Sum egenkapital | | 21 356 487 | 19 954 827 |
| Gjeld | | | |
| Langsiktig gjeld | | | |
| Sum avsetninger for forpliktelser | | 0 | 0 |
| Annen langsiktig gjeld | | 0 | 0 |
| Sum annen langsiktig gjeld | | 0 | 0 |
| Sum langsiktig gjeld | | 0 | 0 |
| Kortsiktig gjeld | | | |
| Betalbar skatt | 4, 5 | 0 | 25 259 |
| Annen kortsiktig gjeld | | 44 295 | 56 768 |
| Sum kortsiktig gjeld | | 44 295 | 82 027 |
| Sum gjeld | | 44 295 | 82 027 |
| SUM EGENKAPITAL OG GJELD | | 21 400 782 | 20 036 854 |



Organisasjonsnr: 899 561 422
A HANNEVOLD HOLDING AS

NOTEOPPLYSNINGER - SELSKAP - alle poster oppgitt i hele tall

Note

Regnskapsprinsipper

Årsregnskapet er satt opp i samsvar med regnskapsloven og god regnskapsskikk for små foretak. Klassifisering og vurdering av balanseposter Anleggsmidler er eiendeler bestemt til varig eie eller bruk. Eiendeler som er knyttet til varekretsløpet er klassifisert som omløpsmidler. Fordringer klassifiseres som omløpsmidler hvis de forfaller til betaling innen ett år etter transaksjonsdagen. Omløpsmidler vurderes til laveste av anskaffelseskost og virkelig verdi. Kortsiktig gjeld balanseføres til nominelt beløp på etableringstidspunktet. Anleggsmidler vurderes til anskaffelseskost. Varige anleggsmidler avskrives etter en fornuftig avskrivningsplan. Anleggsmidlene nedskrives til virkelig verdi ved verdifall som ikke forventes å være forbigående. Langsiktig gjeld med unntak av andre avsetninger balanseføres til nominelt beløp på etableringstidspunktet. Fordringer Kundefordringer og andre fordringer er oppført i balansen til pålydende etter fradrag for avsetning til forventet tap. Avsetning til tap gjøres på grunnlag av individuelle vurderinger av de enkelte fordringene. Forøvrig er følgende regnskapsprinsipper anvendt: FIFO-metoden for tilordning av anskaffelseskost for ombyttbare finansielle eiendeler, laveste verdis prinsipp for markedsbaserte finansielle omløpsmidler. Leieavtaler er ikke balanseført. Kostmetoden er benyttet for investeringer i datterselskap/tilknyttet selskap. Utbytte er inntektsført samme år som det er avsatt i datterselskap/tilknyttet selskap, dersom det er sannsynlig at beløpet vil mottas. Ved utbytte som overstiger andel av tilbakeholdt resultat etter kjøpet representerer den overskytende del tilbakebetaling av investert kapital, og er fratrukket investeringens verdi i balansen. Skatt Skattekostnaden i resultatregnskapet omfatter både periodens betalbare skatt og endring i utsatt skatt. Utsatt skatt er beregnet med 22% på grunnlag av de midlertidige forskjeller som eksisterer mellom regnskapsmessige og skattemessige verdier, samt skattemessig underskudd til fremføring ved utgangen av regnskapsåret. Skatteøkende og skattereduserende midlertidige forskjeller som reverserer eller kan reversere i samme periode er fastsatt og skattevirkningen er beregnet på nettogrunnlaget. Selskapet har ikke endret regnskapsprinsipp fra 2023 til 2024.

Note

1

Antall årsverk i regnskapsåret

0.00

| <u>Sum</u> | <u>Beløp</u> |
|---------------------------------|--|
| <u>Balanseført verdi 31.12.</u> | <u>Varige driftsmidler Immaterielle eiend.</u> |

Note



2

Konsern, tilknyttet selskap m.v.

Investering som regnskapsføres etter egenkapitalmetoden

Konsernregnskap

Virksomheten inngår i konsolideringen til morselskapets konsernregnsk.: Nei

Morselskapet sitt navn

Forretningskontor for morselskapet

Datterselskap er utelatt fra konsolideringen: Nei

Begrunnelse for at datterselskap er utelatt fra konsolideringen

| | | |
|--|--------------|------------------|
| <u>Samlet beløp - tilknyttet selskap</u> | <u>Årets</u> | <u>Fjorårets</u> |
|--|--------------|------------------|

| | | |
|---|--------------|------------------|
| <u>Samlet beløp - foretak i samme konsern</u> | <u>Årets</u> | <u>Fjorårets</u> |
|---|--------------|------------------|

Kortsiktig gjeld

| | | |
|---|--------------|------------------|
| <u>Samlet beløp - foretak i samme konsern</u> | <u>Årets</u> | <u>Fjorårets</u> |
|---|--------------|------------------|

| | | |
|---|--------------|------------------|
| <u>Samlet beløp - felles kontrollert virksomhet</u> | <u>Årets</u> | <u>Fjorårets</u> |
|---|--------------|------------------|

Samlet forpliktelse til fordel for foretak i samme konsern

| | |
|----------------------|--------------|
| <u>Pantstillelse</u> | <u>Beløp</u> |
|----------------------|--------------|

| | |
|------------------|--------------|
| <u>Garantier</u> | <u>Beløp</u> |
|------------------|--------------|

Mer om tilknyttet selskap/datterselskap

Selskapet eier 61 % av aksjene i Hannevold Eiendom AS (D). Selskapet eier 48,81 % av aksjene i Stiltre AS (TK). Begge poster er vurdert etter laveste verdis prinsipp jfr. NRS 8. Det er mottatt utbytte fra tilknyttet selskap i året.

Note

Fordringer

Fordringer som forfaller senere enn ett år etter regnskapsårets slutt

Mer om fordringer

Note



Virkelig verdi og resultatført verdiendr. i perioden, finansielle instrumenter

Mer om finansielle instrumenter

Beskrivelse av finansielle derivater

| <u>Beholdning av egne aksjer</u> | <u>Antall</u> | <u>Pålydende</u> | <u>Andel av aksjek.</u> |
|----------------------------------|---------------|------------------|-------------------------|
|----------------------------------|---------------|------------------|-------------------------|



Årsregnskap for
A HANNEVOLD HOLDING AS
899561422
Regnskapsår
01.01.2024 - 31.12.2024



A HANNEVOLD HOLDING AS
899 561 422

Resultatregnskap

| | Note | 2024 | 2023 |
|--|------|------------------|------------------|
| Driftskostnader | | | |
| Annen driftskostnad | | -158 218 | -68 173 |
| Sum driftskostnader | | -158 218 | -68 173 |
| Driftsresultat | | -158 218 | -68 173 |
| Finansinntekter | | | |
| Inntekt på investering i datterselskap og tilknyttet selskap | 2 | 1 464 300 | 3 416 700 |
| Annen renteinntekt | | 26 398 | 144 491 |
| Annen finansinntekt | 3 | 63 957 | 349 |
| Sum finansinntekter | | 1 554 655 | 3 561 540 |
| Finanskostnader | | | |
| Annen rentekostnad | | -575 | 0 |
| Sum finanskostnader | | -575 | 0 |
| Netto finans | | 1 554 080 | 3 561 540 |
| Resultat før skattekostnad | | 1 395 862 | 3 493 367 |
| Skattekostnad | 4, 5 | 5 797 | -25 259 |
| Årsresultat | | 1 401 660 | 3 468 108 |
| Overføringer | | | |
| Annen egenkapital | | 1 401 660 | 3 468 108 |
| Sum overføringer | | 1 401 660 | 3 468 108 |



A HANNEVOLD HOLDING AS
899 561 422

Balanse

| | Note | 31.12.2024 | 31.12.2023 |
|--|------|-------------------|-------------------|
| EIENDELER | | | |
| Anleggsmidler | | | |
| Immaterielle eiendeler | | | |
| Utsatt skattefordel | | 5 797 | 0 |
| Sum immaterielle eiendeler | | 5 797 | 0 |
| Finansielle anleggsmidler | | | |
| Investering i datterselskap | 2 | 4 223 184 | 4 223 184 |
| Investeringer i tilknyttet selskap | 2 | 9 817 195 | 9 817 195 |
| Sum finansielle anleggsmidler | | 14 040 378 | 14 040 378 |
| Sum anleggsmidler | | 14 046 175 | 14 040 378 |
| Omløpsmidler | | | |
| Fordringer | | | |
| Andre kortsiktige fordringer | | 1 532 | 7 698 |
| Sum fordringer | | 1 532 | 7 698 |
| Investeringer | | | |
| Markedsbaserte aksjer | 3 | 7 003 367 | 5 335 513 |
| Sum investeringer | | 7 003 367 | 5 335 513 |
| Bankinnskudd, kontanter og lignende | | | |
| Bankinnskudd, kontanter og lignende | | 349 708 | 653 265 |
| Sum bankinnskudd, kontanter og lignende | | 349 708 | 653 265 |
| Sum omløpsmidler | | 7 354 607 | 5 996 476 |
| SUM EIENDELER | | 21 400 782 | 20 036 854 |



A HANNEVOLD HOLDING AS
899 561 422

Balanse

| | Note | 31.12.2024 | 31.12.2023 |
|---------------------------------|------|-------------------|-------------------|
| EGENKAPITAL OG GJELD | | | |
| Egenkapital | | | |
| Innskutt egenkapital | | | |
| Aksjekapital | 6, 7 | 1 952 082 | 1 952 082 |
| Overkurs | 7 | 59 718 | 59 718 |
| Annen innskutt egenkapital | 7 | -12 985 | -12 985 |
| Sum innskutt egenkapital | | 1 998 815 | 1 998 815 |
| Opptjent egenkapital | | | |
| Annen egenkapital | 7 | 19 357 672 | 17 956 012 |
| Sum opptjent egenkapital | | 19 357 672 | 17 956 012 |
| Sum egenkapital | | 21 356 487 | 19 954 827 |
| Gjeld | | | |
| Kortsiktig gjeld | | | |
| Betalbar skatt | 4, 5 | 0 | 25 259 |
| Annen kortsiktig gjeld | | 44 295 | 56 768 |
| Sum kortsiktig gjeld | | 44 295 | 82 027 |
| Sum gjeld | | 44 295 | 82 027 |
| SUM EGENKAPITAL OG GJELD | | 21 400 782 | 20 036 854 |

SKOLLENBORG, 21.06.2025

Asbjørn Hannevold
styrets leder / daglig leder



A HANNEVOLD HOLDING AS
899 561 422

Noter

Regnskapsprinsipper

Årsregnskapet er satt opp i samsvar med regnskapsloven og god regnskapsskikk for små foretak.

Klassifisering og vurdering av balanseposter

Anleggsmidler er eiendeler bestemt til varig eie eller bruk. Eiendeler som er knyttet til varekretsløpet er klassifisert som omløpsmidler. Fordringer klassifiseres som omløpsmidler hvis de forfaller til betaling innen ett år etter transaksjonsdagen.

Omløpsmidler vurderes til laveste av anskaffelseskost og virkelig verdi. Kortsiktig gjeld balanseføres til nominelt beløp på etableringstidspunktet. Anleggsmidler vurderes til anskaffelseskost. Varige anleggsmidler avskrives etter en fornuftig avskrivningsplan. Anleggsmidlene nedskrives til virkelig verdi ved verdifall som ikke forventes å være forbigående. Langsiktig gjeld med unntak av andre avsetninger balanseføres til nominelt beløp på etableringstidspunktet.

Fordringer

Kundefordringer og andre fordringer er oppført i balansen til pålydende etter fradrag for avsetning til forventet tap. Avsetning til tap gjøres på grunnlag av individuelle vurderinger av de enkelte fordringene.

Forøvrig er følgende regnskapsprinsipper anvendt:

FIFO-metoden for tilordning av anskaffelseskost for ombyttbare finansielle eiendeler, laveste verdis prinsipp for markedsbaserte finansielle omløpsmidler. Leieavtaler er ikke balanseført. Kostmetoden er benyttet for investeringer i datterselskap/tilknyttet selskap. Utbytte er inntektsført samme år som det er avsatt i datterselskap/tilknyttet selskap, dersom det er sannsynlig at beløpet vil mottas. Ved utbytte som overstiger andel av tilbakeholdt resultat etter kjøpet representerer den overskytende del tilbakebetaling av investert kapital, og er fratrukket investeringens verdi i balansen.

Skatt

Skattekostnaden i resultatregnskapet omfatter både periodens betalbare skatt og endring i utsatt skatt. Utsatt skatt er beregnet med 22% på grunnlag av de midlertidige forskjeller som eksisterer mellom regnskapsmessige og skattemessige verdier, samt skattemessig underskudd til fremføring ved utgangen av regnskapsåret. Skatteøkende og skattereduserende midlertidige forskjeller som reverserer eller kan reversere i samme periode er fastsatt og skattevirkningen er beregnet på nettogrunnlaget.

Selskapet har ikke endret regnskapsprinsipp fra 2023 til 2024.



A HANNEVOLD HOLDING AS
899 561 422

Note 1 - Antall årsverk

Selskapet har ikke hatt ansatte i løpet av regnskapsåret.

Note 2 - Konsern, tilknyttet selskap m.v.

Mer om tilknyttet selskap/datterselskap

Selskapet eier 61 % av aksjene i Hannevold Eiendom AS (D). Selskapet eier 48,81 % av aksjene i Stiltre AS (TK). Begge poster er vurdert etter laveste verdis prinsipp jfr. NRS 8. Det er mottatt utbytte fra tilknyttet selskap i året.

Note 3 - Investeringer i markedsbaserte instrumenter

Selskapet eier andeler i markedsbaserte finansielle instrumenter. Disse er bokført til kostpris etter LVP, små foretak. Samlet formuesverdi for andelene var per 31.12.24 kr. 7.856.656,04. Det er i året mottatt skattefritt utbytte på kr. 7.106, og realisert skattepliktig gevinst har vært kr. 56.851.

Note 4 - Spesifisering av skatt

| Skattekostnad | 2024 | 2023 |
|--|----------------|----------------|
| Betalbar skatt på alminnelig inntekt | 0 | 25 259 |
| +/- Endringer i utsatt skatt/utsatt skattefordel | -5 797 | 0 |
| Skattekostnad | -5 797 | 25 259 |
| Skattepliktig inntekt | | |
| Resultat før skatt | 1 395 862 | 3 493 367 |
| Permanente forskjeller | -1 422 214 | -3 314 548 |
| - Anvendelse av fremførbart underskudd | 0 | -64 004 |
| Skattepliktig inntekt | -26 351 | 114 815 |
| Betalbar skatt i balansen | | |
| Betalbar skatt på årets resultat | 0 | 25 259 |
| Betalbar skatt i balansen | 0 | 25 259 |



A HANNEVOLD HOLDING AS
899 561 422

Note 5 - Midlertidige forskjeller - utsatt skatt/skattefordel

Utsatt skatt/utsatt skattefordel i balansen avsettes på grunnlag av forskjeller mellom regnskapsmessige og skattemessige verdier i henhold til norsk regnskapsstandard for skatt.

Midlertidige skatteøkende og skattereduserende forskjeller som kan utlignes er nettoført.

| Midlertidige forskjeller knyttet til: | 01.01.2024 | 31.12.2024 | Endring |
|---|------------|----------------|---------------|
| Fremførbart underskudd | 0 | -26 351 | 26 351 |
| Netto forskjeller | 0 | -26 351 | 26 351 |
| Sum midlertidige forskjeller som inngår i grunnlag for utsatt skatt/skattefordel | 0 | -26 351 | 26 351 |
| Utsatt skattefordel 31.12.2024 basert på 22 % | 0 | -5 797 | 5 797 |

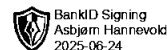
Note 6 - Aksjekapital

| Aksjeklasse | Antall aksjer | Aksjenes pålydende | Bokført verdi |
|-------------|---------------|--------------------|------------------|
| A-aksjer | 3 | 1 539,833333 | 4 619 |
| B-aksjer | 1 197 | 1 539,833333 | 1 843 180 |
| Sum | 1 200 | | 1 847 800 |

| Aksjonærer | Antall aksjer | Eierandel % | Aksjeklasse |
|-----------------------------|---------------|-------------|-------------|
| ASBJØRN HANNEVOLD | 3 | 0,25 | A-aksjer |
| ASBJØRN HANNEVOLD | 1 197 | 99,75 | B-aksjer |
| Totalt antall aksjer | 1 200 | 100 | |

Note 7 - Egenkapital

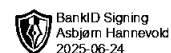
| | Aksjekapital | Overkurs | Annen innsk. EK | Opptjent egenkapital | Sum |
|-------------------------------|------------------|---------------|-----------------|----------------------|-------------------|
| Egenkapital 31.12.2023 | 1 952 082 | 59 718 | -12 985 | 17 956 012 | 19 954 827 |
| Årsresultat | 0 | 0 | 0 | 1 401 660 | 1 401 660 |
| Egenkapital 31.12.2024 | 1 952 082 | 59 718 | -12 985 | 19 357 672 | 21 356 487 |



Årsregnskap for
A HANNEVOLD HOLDING AS
899561422
Regnskapsår
01.01.2024 - 31.12.2024



A HANNEVOLD HOLDING AS
899 561 422

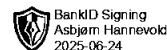


Resultatregnskap

| | Note | 2024 | 2023 |
|--|------|------------------|------------------|
| Driftskostnader | | | |
| Annen driftskostnad | | -158 218 | -68 173 |
| Sum driftskostnader | | -158 218 | -68 173 |
| Driftsresultat | | -158 218 | -68 173 |
| Finansinntekter | | | |
| Inntekt på investering i datterselskap og tilknyttet selskap | 2 | 1 464 300 | 3 416 700 |
| Annen renteinntekt | | 26 398 | 144 491 |
| Annen finansinntekt | 3 | 63 957 | 349 |
| Sum finansinntekter | | 1 554 655 | 3 561 540 |
| Finanskostnader | | | |
| Annen rentekostnad | | -575 | 0 |
| Sum finanskostnader | | -575 | 0 |
| Netto finans | | 1 554 080 | 3 561 540 |
| Resultat før skattekostnad | | 1 395 862 | 3 493 367 |
| Skattekostnad | 4, 5 | 5 797 | -25 259 |
| Årsresultat | | 1 401 660 | 3 468 108 |
| Overføringer | | | |
| Annen egenkapital | | 1 401 660 | 3 468 108 |
| Sum overføringer | | 1 401 660 | 3 468 108 |



A HANNEVOLD HOLDING AS
899 561 422

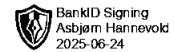


Balanse

| | Note | 31.12.2024 | 31.12.2023 |
|--|------|-------------------|-------------------|
| EIENDELER | | | |
| Anleggsmidler | | | |
| Immaterielle eiendeler | | | |
| Utsatt skattefordel | | 5 797 | 0 |
| Sum immaterielle eiendeler | | 5 797 | 0 |
| Finansielle anleggsmidler | | | |
| Investering i datterselskap | 2 | 4 223 184 | 4 223 184 |
| Investeringer i tilknyttet selskap | 2 | 9 817 195 | 9 817 195 |
| Sum finansielle anleggsmidler | | 14 040 378 | 14 040 378 |
| Sum anleggsmidler | | 14 046 175 | 14 040 378 |
| Omløpsmidler | | | |
| Fordringer | | | |
| Andre kortsiktige fordringer | | 1 532 | 7 698 |
| Sum fordringer | | 1 532 | 7 698 |
| Investeringer | | | |
| Markedsbaserte aksjer | 3 | 7 003 367 | 5 335 513 |
| Sum investeringer | | 7 003 367 | 5 335 513 |
| Bankinnskudd, kontanter og lignende | | | |
| Bankinnskudd, kontanter og lignende | | 349 708 | 653 265 |
| Sum bankinnskudd, kontanter og lignende | | 349 708 | 653 265 |
| Sum omløpsmidler | | 7 354 607 | 5 996 476 |
| SUM EIENDELER | | 21 400 782 | 20 036 854 |



A HANNEVOLD HOLDING AS
899 561 422



Balanse

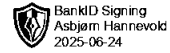
| | Note | 31.12.2024 | 31.12.2023 |
|---------------------------------|------|-------------------|-------------------|
| EGENKAPITAL OG GJELD | | | |
| Egenkapital | | | |
| Innskutt egenkapital | | | |
| Aksjekapital | 6, 7 | 1 952 082 | 1 952 082 |
| Overkurs | 7 | 59 718 | 59 718 |
| Annen innskutt egenkapital | 7 | -12 985 | -12 985 |
| Sum innskutt egenkapital | | 1 998 815 | 1 998 815 |
| Opptjent egenkapital | | | |
| Annen egenkapital | 7 | 19 357 672 | 17 956 012 |
| Sum opptjent egenkapital | | 19 357 672 | 17 956 012 |
| Sum egenkapital | | 21 356 487 | 19 954 827 |
| Gjeld | | | |
| Kortsiktig gjeld | | | |
| Betalbar skatt | 4, 5 | 0 | 25 259 |
| Annen kortsiktig gjeld | | 44 295 | 56 768 |
| Sum kortsiktig gjeld | | 44 295 | 82 027 |
| Sum gjeld | | 44 295 | 82 027 |
| SUM EGENKAPITAL OG GJELD | | 21 400 782 | 20 036 854 |

SKOLLENBORG, 21.06.2025

Asbjørn Hannevold
styrets leder / daglig leder



A HANNEVOLD HOLDING AS
899 561 422



Noter

Regnskapsprinsipper

Årsregnskapet er satt opp i samsvar med regnskapsloven og god regnskapsskikk for små foretak.

Klassifisering og vurdering av balanseposter

Anleggsmidler er eiendeler bestemt til varig eie eller bruk. Eiendeler som er knyttet til varekretsløpet er klassifisert som omløpsmidler. Fordringer klassifiseres som omløpsmidler hvis de forfaller til betaling innen ett år etter transaksjonsdagen.

Omløpsmidler vurderes til laveste av anskaffelseskost og virkelig verdi. Kortsiktig gjeld balanseføres til nominelt beløp på etableringstidspunktet. Anleggsmidler vurderes til anskaffelseskost. Varige anleggsmidler avskrives etter en fornuftig avskrivningsplan. Anleggsmidlene nedskrives til virkelig verdi ved verdifall som ikke forventes å være forbigående. Langsiktig gjeld med unntak av andre avsetninger balanseføres til nominelt beløp på etableringstidspunktet.

Fordringer

Kundefordringer og andre fordringer er oppført i balansen til pålydende etter fradrag for avsetning til forventet tap. Avsetning til tap gjøres på grunnlag av individuelle vurderinger av de enkelte fordringene.

Forøvrig er følgende regnskapsprinsipper anvendt:

FIFO-metoden for tilordning av anskaffelseskost for ombyttbare finansielle eiendeler, laveste verdis prinsipp for markedsbaserte finansielle omløpsmidler. Leieavtaler er ikke balanseført. Kostmetoden er benyttet for investeringer i datterselskap/tilknyttet selskap. Utbytte er inntektsført samme år som det er avsatt i datterselskap/tilknyttet selskap, dersom det er sannsynlig at beløpet vil mottas. Ved utbytte som overstiger andel av tilbakeholdt resultat etter kjøpet representerer den overskytende del tilbakebetaling av investert kapital, og er fratrukket investeringens verdi i balansen.

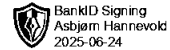
Skatt

Skattekostnaden i resultatregnskapet omfatter både periodens betalbare skatt og endring i utsatt skatt. Utsatt skatt er beregnet med 22% på grunnlag av de midlertidige forskjeller som eksisterer mellom regnskapsmessige og skattemessige verdier, samt skattemessig underskudd til fremføring ved utgangen av regnskapsåret. Skatteøkende og skattereduserende midlertidige forskjeller som reverserer eller kan reversere i samme periode er fastsatt og skattevirkningen er beregnet på nettogrunnlaget.

Selskapet har ikke endret regnskapsprinsipp fra 2023 til 2024.



A HANNEVOLD HOLDING AS
899 561 422



Note 1 - Antall årsverk

Selskapet har ikke hatt ansatte i løpet av regnskapsåret.

Note 2 - Konsern, tilknyttet selskap m.v.

Mer om tilknyttet selskap/datterselskap

Selskapet eier 61 % av aksjene i Hannevold Eiendom AS (D). Selskapet eier 48,81 % av aksjene i Stiltre AS (TK). Begge poster er vurdert etter laveste verdis prinsipp jfr. NRS 8. Det er mottatt utbytte fra tilknyttet selskap i året.

Note 3 - Investeringer i markedsbaserte instrumenter

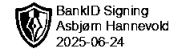
Selskapet eier andeler i markedsbaserte finansielle instrumenter. Disse er bokført til kostpris etter LVP, små foretak. Samlet formuesverdi for andelene var per 31.12.24 kr. 7.856.656,04. Det er i året mottatt skattefritt utbytte på kr. 7.106, og realisert skattepliktig gevinst har vært kr. 56.851.

Note 4 - Spesifisering av skatt

| Skattekostnad | 2024 | 2023 |
|--|----------------|----------------|
| Betalbar skatt på alminnelig inntekt | 0 | 25 259 |
| +/- Endringer i utsatt skatt/utsatt skattefordel | -5 797 | 0 |
| Skattekostnad | -5 797 | 25 259 |
| Skattepliktig inntekt | | |
| Resultat før skatt | 1 395 862 | 3 493 367 |
| Permanente forskjeller | -1 422 214 | -3 314 548 |
| - Anvendelse av fremførbart underskudd | 0 | -64 004 |
| Skattepliktig inntekt | -26 351 | 114 815 |
| Betalbar skatt i balansen | | |
| Betalbar skatt på årets resultat | 0 | 25 259 |
| Betalbar skatt i balansen | 0 | 25 259 |



A HANNEVOLD HOLDING AS
899 561 422



Note 5 - Midlertidige forskjeller - utsatt skatt/skattefordel

Utsatt skatt/utsatt skattefordel i balansen avsettes på grunnlag av forskjeller mellom regnskapsmessige og skattemessige verdier i henhold til norsk regnskapsstandard for skatt.

Midlertidige skatteøkende og skattereduserende forskjeller som kan utlignes er nettoført.

| Midlertidige forskjeller knyttet til: | 01.01.2024 | 31.12.2024 | Endring |
|---|------------|----------------|---------------|
| Fremførbart underskudd | 0 | -26 351 | 26 351 |
| Netto forskjeller | 0 | -26 351 | 26 351 |
| Sum midlertidige forskjeller som inngår i grunnlag for utsatt skatt/skattefordel | 0 | -26 351 | 26 351 |
| Utsatt skattefordel 31.12.2024 basert på 22 % | 0 | -5 797 | 5 797 |

Note 6 - Aksjekapital

| Aksjeklasse | Antall aksjer | Aksjenes pålydende | Bokført verdi |
|-------------|---------------|--------------------|------------------|
| A-aksjer | 3 | 1 539,833333 | 4 619 |
| B-aksjer | 1 197 | 1 539,833333 | 1 843 180 |
| Sum | 1 200 | | 1 847 800 |

| Aksjonærer | Antall aksjer | Eierandel % | Aksjeklasse |
|-----------------------------|---------------|-------------|-------------|
| ASBJØRN HANNEVOLD | 3 | 0,25 | A-aksjer |
| ASBJØRN HANNEVOLD | 1 197 | 99,75 | B-aksjer |
| Totalt antall aksjer | 1 200 | 100 | |

Note 7 - Egenkapital

| | Aksjekapital | Overkurs | Annen innsk. EK | Opptjent egenkapital | Sum |
|-------------------------------|------------------|---------------|-----------------|----------------------|-------------------|
| Egenkapital 31.12.2023 | 1 952 082 | 59 718 | -12 985 | 17 956 012 | 19 954 827 |
| Årsresultat | 0 | 0 | 0 | 1 401 660 | 1 401 660 |
| Egenkapital 31.12.2024 | 1 952 082 | 59 718 | -12 985 | 19 357 672 | 21 356 487 |