



ÅRSREGNSKAPET FOR REGNSKAPSÅRET 2020 - GENERELL INFORMASJON

Enheten

Organisasjonsnummer: 976 502 132
Organisasjonsform: Aksjeselskap
Foretaksnavn: WENAAS WORKWEAR AS
Forretningsadresse: Bruasetvegen 122
6386 MÅNDALEN

Regnskapsår

Årsregnskapets periode: 01.01.2020 - 31.12.2020

Konsern

Morselskap i konsern: Ja
Konsernregnskap lagt ved: Nei

Regnskapsregler

Regler for små foretak benyttet: Nei
Benyttet ved utarbeidelsen av årsregnskapet til selskapet: Regnskapslovens alminnelige regler

Årsregnskapet fastsatt av kompetent organ

Bekreftet av representant for selskapet: Hans Fæste
Dato for fastsettelse av årsregnskapet: 18.05.2021

Grunnlag for avgivelse

År 2020: Årsregnskapet er elektronisk innlevert
År 2019: Tall er hentet fra elektronisk innlevert årsregnskap fra 2020

Det er ikke krav til at årsregnskapet m.v. som sendes til Regnskapsregisteret er undertegnet. Kontrollen på at dette er utført ligger hos revisor/enhetens øverste organ. Sikkerheten ivaretas ved at innsender har rolle/rettighet for innsending av årsregnskapet via Altinn, og ved at det bekreftes at årsregnskapet er fastsatt av kompetent organ.

Brønnøysundregistrene, 27.07.2022



Resultatregnskap

Beløp i: NOK	Note	2020	2019
RESULTATREGNSKAP			
Inntekter			
Salgsinntekt	3,11	650 880 428	576 799 661
Sum inntekter		650 880 428	576 799 661
Kostnader			
Varekostnad	11	437 889 003	397 034 125
Lønnskostnad	6	89 047 085	86 125 312
Avskrivning på varige driftsmidler og immaterielle eiendeler	8	4 334 851	4 492 699
Annen driftskostnad	6,11,1 2	50 915 601	57 323 776
Sum kostnader		582 186 540	544 975 912
Driftsresultat		68 693 888	31 823 749
Finansinntekter og finanskostnader			
Annen renteinntekt		272	903
Annen finansinntekt	2	36 700 422	11 200 795
Sum finansinntekter		36 700 694	11 201 698
Annen rentekostnad	11	602 534	1 480 382
Annen finanskostnad	2	40 054 233	8 563 580
Sum finanskostnader		40 656 767	10 043 962
Netto finans		-3 956 073	1 157 736
Ordinært resultat før skattekostnad		64 737 815	32 981 485
Skattekostnad på ordinært resultat	10	-16 672 920	-8 206 821
Ordinært resultat etter skattekostnad		81 410 735	41 188 306
Årsresultat		81 410 735	41 188 306
Overføringer og disponeringer			
Overføring til/fra fond	7	81 410 734	41 188 306
Sum overføringer og disponeringer		81 410 734	41 188 306



Balanse

Beløp i: NOK	Note	2020	2019
BALANSE - EIENDELER			
Anleggsmidler			
Immaterielle eiendeler			
Utsatt skattefordel	10	45 712 920	29 040 000
Sum immaterielle eiendeler		45 712 920	29 040 000
Varige driftsmidler			
Tomter, bygninger og annen fast eiendom		14 470 210	17 354 624
Maskiner og anlegg		3 009 083	3 684 606
Sum varige driftsmidler		17 479 293	21 039 230
Finansielle anleggsmidler			
Investering i datterselskap	5	46 002	46 002
Sum finansielle anleggsmidler		46 002	46 002
Sum anleggsmidler		63 238 215	50 125 232
Omløpsmidler			
Varer			
Varer	4	208 644 723	178 133 461
Sum varer		208 644 723	178 133 461
Fordringer			
Kundefordringer	11	92 050 333	92 944 449
Andre fordringer		929 738	163 409
Konsernfordringer	11,9	74 154 948	39 238 510
Sum fordringer		167 135 019	132 346 368
Sum omløpsmidler		375 779 742	310 479 829
SUM EIENDELER		439 017 957	360 605 061

BALANSE - EGENKAPITAL OG GJELD

Egenkapital



Balanse

Beløp i: NOK	Note	2020	2019
Innskutt egenkapital			
Selskapskapital	7	72 963 084	72 963 084
Annen innskutt egenkapital	7	155 901 875	74 467 079
Sum innskutt egenkapital		228 864 959	147 430 163
Sum egenkapital		228 864 959	147 430 163
Sum langsiktig gjeld		0	0
Kortsiktig gjeld			
Gjeld til kredittinstitusjoner	9	99 639 346	93 455 991
Leverandørgjeld		64 875 352	73 437 322
Skyldige offentlige avgifter		20 524 232	20 897 615
Kortsiktig konserngjeld	11	866 497	1 570 634
Annen kortsiktig gjeld		24 247 571	23 813 337
Sum kortsiktig gjeld		210 152 998	213 174 899
Sum gjeld		210 152 998	213 174 899
SUM EGENKAPITAL OG GJELD		439 017 957	360 605 062



Wenaas Workwear AS

Årsregnskap 2020

Wenaas Workwear AS

Årsberetning for 2020

Virksomhetsart og -sted

Wenaas Workwear AS er en ledende leverandør av arbeidsklær i Norge. Selskapet selger produkter som inkluderer arbeidsklær, uniformer, profilkler og personlig verneutstyr.

Wenaas Workwear AS er en del av Fristads Kansas konsernet med hovedkontor i Borås, Sverige. Konsernet er et av Europas største konsern innen arbeidsbekledning med virksomheter i 20 land. Konsernet har en omsetning på 3,7 milliarder kroner og sysselsetter 1 100 ansatte. I mars 2021 ble deler av konsernet skilt ut og solgt. En av konsekvensene av salget er at konsernet endrer navn til The Cotton Group.

Wenaas Workwear AS har hovedkontor i Måndalen, samt salgskontorer i Oslo og Stavanger. Selskapet har datterselskaper i UK, Singapore og Sverige. I tillegg er det avdelinger i Amsterdam med tredjepartslager og Aberdeen med eget lager.

Redegjørelse for årsregnskapet

Etter en vellykket omorganisering i 2016 har driften stadig blitt bedre, også 2020 var et bra år. Vi vinner stadig flere kontrakter enn vi taper. I 2020 har dette materialisert seg i en salgsvekst på 13%. Vi jobber med effektivisering av driften for å holde kostnadene konstante, men det har vært riktig å øke bemanningen på enkelte områder. Også satsning i utlandet har krevd ressurser.

Som for alle andre virksomheter ble Wenaas rammet av nedstengningen av samfunnet som følge av Covid-19. Både på kunde og leverandørsiden har det vært utfordrende, men ikke større enn at vi har kunnet levere varer til våre kunder på forventet nivå. Ved flere

produksjonsanlegg i Asia har all aktivitet vært stengt i perioder. Det har vært eksportbegrensninger på smittevernsprodukter. Frakt har også vært en utfordring gjennom 2020 med lenger frakttider.

Våre kunder er ulikt rammet av Korona. Som en følge av bredden i sortimentet og kundemiks har vi vært i stand til å opprettholde salget. Enkelte kunder har mange permitterte og har betydelig reduksjon i aktivitet. Andre har en økning.

I 2020 har vi skaffet nødvendig beskyttelsesutstyr, vernemasker, engangsbekledning og engangshansker, til det norske helsevesen. Det har vært givende å kunne bidra med utstyr til våre helseforetak i denne perioden.

2020 ble avsluttet med bra aktivitetsnivå og optimisme i hele organisasjon.

Netto kontantstrøm fra operasjonelle aktiviteter er positiv med mnok 30,2 til tross for økt aktivitet som øker både kundefordringer og lager.

Likestilling

Ved utgangen av året var det 124 ansatte i selskapet, hvorav 62 menn og 62 kvinner. Gjennomsnittsalderen var 46,7 år, noe som tilsier en akseptabel spredning i alder.

Ved årsskiftet var det 20% kvinner i selskapets ledergruppe. I forbindelse med ansettelser vurderes kvinner og menn på samme grunnlag. Styret består av en mann og en kvinne. Det er styrets oppfatning at det er full likestilling blant de ansatte i selskapet.

Arbeidsmiljø

Arbeidsmiljøet i Wenaas Workwear AS betraktes som godt, det jobbes aktivt for å



ytterligere forbedre arbeidsmiljøet. Eksempler på dette er månedlige allmøter, årlige medarbeidersamtaler, samt AMU møter.

Sykefraværet hos Wenaas Workwear AS har vært 4,3% i 2020, ned fra 5,5 % i 2019.

Diskriminering

Det forekommer ikke forskjells-behandling grunnet funksjonsevne, legning eller etnisitet i saker som omfatter rekruttering, lønns- og arbeidsvilkår, forfremmelse, utviklings-muligheter eller beskyttelse mot trakassering.

Ytre miljø

Selskapets aktiviteter har en begrenset forurensende effekt på det ytre miljø. Selskapet kjøper og selger ferdigvare, og har derfor ingen egenproduksjon av varer.

Selskapet er sertifisert etter ISO 14001 standarden for miljøstyringssystem. Vi jobber kontinuerlig med å forbedre prosesser og rutiner for å redusere miljøavtrykket.

Alle våre leverandører må forholde seg til reguleringene gjennom REACH (kjemikalie regelverk i Europa). Her foretar vi i tillegg uavhengig testing på at vi er innenfor regelverket på utvalgte kjemikalier.

De fleste av våre produkter har råvarer som er sertifisert etter Øko-Tex 100 standard. Selskapet har også tatt et bevisst miljøansvar i forhold til avfall, Grønt Punkt og Renas.

Fremtidig utvikling

I 2020 var både verden og Norge sterkt preget av Covid-19. Dette fortsetter inn i 2021. Likevel er markedet preget av optimisme, både børs og oljepris er tilbake der det var før utbruddet. Etter som befolkningen blir vaksinert vil markedet forventes å normalisere seg.

Med et godt marked og optimisme etter gjenåpning forventer vi videre vekst i

Norge. Vekst vil komme både i Norge i avdelinger og datterselskap utenfor Norge. Aberdeen, Amsterdam og Singapore viser alle god vekst. I tillegg øker salg til EU. Vi er nå rustet til å være en komplett leverandør til internasjonale kunder.

Selskapet er solid med en egenkapital på 52,1% per 31. desember 2020.

Finansiell Risiko

Markedsrisiko:

Konjunktorene i de forskjellige markeder vil til enhver tid kunne påvirke etterspørselen, herunder særlig utviklingen innen oljebransjen, som er et viktig segment for Wenaas Workwear AS.

For landbasert industri og uniform er variasjonen i antall ansatte lavere, og dermed er etterspørselen etter arbeidsklær mer stabil. Økning her har skjedd ved å øke markedsandeler.

Ved inngangen til 2021 har Wenaas Workwear en sunn drift, og ser seg nå godt rustet for å befeste posisjonen som den ledende aktøren i våre segment.

Finansiell risiko og valutarisiko:

Selskapet er utsatt for kredittrisiko og valutarisiko i dens ordinære forretningsvirksomhet, og styrer mot å ha en akseptabel risiko innenfor disse områdene. Valutarisikoen reduseres ved kjøp av terminkontrakter. De store svingningene i valutakurser, spesielt USD og EUR gjør det krevende å opprettholde tilfredsstillende marginer i markedet.

Bedriften har lån i Euro, noe som gir valutarisiko. Lånet utgjør 22,7% av totalkapitalen. Lånet er ikke valutasikret. Konsernet ble refinansiert i mars 2021, og i den forbindelse ble det eksterne lånet i Euro nedbetalt, og erstattet av et intercompany lån i norske kroner. Valutarisikoen på lånet er dermed eliminert.



Likviditetsrisiko:

Selskapet inngår i en konsernkontoordning, og det vises til note i regnskapet.

Renterisiko:

Selskapet har et lån som utgjør 22,7% av total balansen. Renten på lånet var i 2020 0,59%. Selskapet vurderer denne risikoen i forhold til andre kostnader for relativt liten med dagens lånesaldo.

Fortsatt drift

Styret og daglig leder mener det er riktig å legge forutsetningen om fortsatt drift til grunn ved avleggelse av årsregnskapet.


Selskapet har i 2020 et positivt resultat på 81,4 mnok. Egenkapitalandelen er på 52,1% per 31. desember 2020. Samlet har selskapet alle forutsetninger for å kunne videreføre en positiv utvikling.

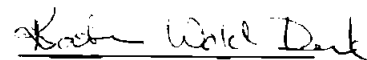
Forutsetningen om fortsatt drift er til stede, og årsregnskapet for 2020 er satt opp under denne forutsetning.

Det er styrets oppfatning at det fremlagte årsregnskapet gir tilfredsstillende informasjon for å bedømme selskapets stilling og resultat. Det er heller ikke inntrådt forhold etter regnskapsårets slutt som påvirker dette.

Måndalen, 18. Mai 2021

I styret for Wenaas Workwear AS


Anders Daniel Davidsson
Styreformann


Katrine Wold Deunk
Daglig leder /
Styremedlem

**Wenaas Workwear AS**

Årsregnskap 2020

Resultatregnskap

	Note	2020	2019
Driftsinntekter og driftskostnader			
Salgsinntekt	3, 11	650 880 428	576 799 661
Sum driftsinntekter		650 880 428	576 799 661
Varekostnad	11	437 889 003	397 034 125
Lønnskostnad	6	89 047 085	86 125 312
Avskrivning på varige driftsmidler	8	4 334 851	4 492 699
Annen driftskostnad	6, 11, 12	50 915 601	57 323 775
Sum Driftskotnader		582 186 540	544 975 912
Driftsresultat		68 693 888	31 823 749
Finansinntekter og finanskostnader			
Annen renteinntekt		272	903
Annen finansinntekt	2	36 700 422	11 200 795
Annen rentekostnad	11	602 534	1 480 382
Annen finanskostnad	2	40 054 233	8 563 580
Resultat av finansposter		- 3 956 073	1 157 736
Ordinært resultat før skattekostnad		64 737 814	32 981 485
Skattekostnad på ordinært resultat	10	-16 672 920	- 8 206 821
Årsresultat		81 410 734	41 188 306
Anvendelse			
Overført fra overkurs	7		
Avsatt til annen egenkapital	7	81 410 734	41 188 306
Sum anvendelse		81 410 734	41 188 306

**Wenaas Workwear AS**

Årsregnskap 2020

Balanse


	Note	2020	2019
Eiendeler			
Anleggsmidler			
Utsatt skattefordel	10	45 712 920	29 040 000
Sum immaterielle eiendeler		45 712 920	29 040 000
Varige driftsmidler			
Tomter, bygninger o.a. fast eiendom	8	14 470 210	17 354 624
Maskiner og anlegg	8	3 009 083	3 684 605
Driftsløsøre, inventar o.a. utstyr	8	-	-
Sum varige driftsmidler		17 479 292	21 039 230
Finansielle anleggsmidler			
Aksjer i datterselskap	5	46 002	46 002
Investeringer i datterselskap		46 002	46 002
Sum anleggsmidler		63 238 214	50 125 232
Omløpsmidler			
Varelager	4	208 644 723	178 133 461
Fordringer			
Kundefordringer	11	92 050 333	92 944 449
Fordring på selskap i samme konsern	11 , 9	74 154 948	39 238 510
Andre kortsiktige fordringer		929 738	163 409
Sum fordringer		167 135 019	132 346 368
Investeringer			
Bankinnskudd, kontanter o.l.	9	0	0
Sum omløpsmidler		375 779 743	310 479 830
Sum eiendeler		439 017 957	360 605 061

**Wenaas Workwear AS**

Årsregnskap 2020


Balanse

	Note	2020	2019
Egenkapital og gjeld			
Innskutt egenkapital			
Aksjekapital	7	72 963 084	72 963 084
Overkurs	7	-	-
Sum innskutt egenkapital		72 963 084	72 963 084
Opptjent egenkapital			
Annen egenkapital	7	155 901 875	74 467 079
Sum opptjent egenkapital		155 901 875	74 467 079
Sum egenkapital		228 864 959	147 430 163
Gjeld			
Annen langsiktig gjeld			
Gjeld til kredittinstitusjoner	9	-	-
Sum annen langsiktig gjeld		-	-
Kortsiktig gjeld			
Leverandørgjeld	11	64 875 352	73 437 322
Gjeld til selskap i samme konser	11	866 497	1 570 634
Gjeld til kredittinstitusjoner	9	99 639 346	93 455 991
Skyldige offentlige avgifter		20 524 232	20 897 615
Annen kortsiktig gjeld		24 247 571	23 813 337
Sum kortsiktig gjeld		210 152 998	213 174 899
Sum gjeld		210 152 998	213 174 899
Sum egenkapital og gjeld		439 017 957	360 605 061



Anders Daniel Davidson
Styrets leder

Måndalen, 18.mai 2021
Styret i Wenaas Workwear AS



Katrine Wold Deunk
Daglig leder



Wenaas Workwear AS Årsregnskap 2020

KONTANTSTRØMOPPSTILLING

(etter den indirekte metoden)

tall i TNOK	2020	2019
Kontantstrømmer fra operasjonelle aktiviteter		
Resultat før skattekostnad	64 738	32 981
Periodens betalte skatter	0	0
Gevinst ved salg av anleggsmidler	0	0
Ordinære avskrivninger	4 335	4 493
Nedskrivning aksjer	0	0
Endring pensjonsforpliktelser	0	0
Endring i varelager	-30 511	-16 343
Endring i kundefordringer, m.v.	894	-24 218
Endring i leverandørgjeld m.v.	-8 562	11 221
Endring i andre tidsavgr.poster	-712	5 801
Netto kontantstrøm fra operasjonelle aktiviteter	30 181	13 936
Kontantstrømmer fra investeringsaktiviteter		
Innbetalinger ved salg av varige driftsmidler	0	0
Utbetalinger ved kjøp av varige driftsmidler m.v.	-744	-2 311
Innbetaling ved salg av aksjer	0	0
Utbetalinger ved kjøp av aksjer	0	-46
Endring langsiktige lån til konsern selskap	0	0
Netto kontantstrøm fra investeringsaktiviteter	-744	-2 357
Kontantstrømmer fra finansieringsaktiviteter		
Reduksjon av langsiktig gjeld	0	0
Endring konsernfordring, langsiktig	0	0
Netto endring i langsiktig gjeld til kredittinstitusjoner	0	0
Netto endring i kortsiktig gjeld til kredittinstitusjoner	6 183	-1 583
Netto endring fordring/gjeld til konsernselskap	-35 621	41 163
Utbetaling ved nedbetaling av langsiktig gjeld	0	0
Innbetaling av egenkapital	0	-51 159
Utbetaling av utbytte - EK-metoden	0	0
Brutto tilbakeført konsernbidrag fra 2011	0	0
Netto kontantstrøm fra finansieringsaktiviteter	-29 437	-11 579
Netto endring i kontanter og kontantekvivalenter	0	0
Beholdning av kontanter og kontantekvivalenter 01.01	0	0
Kontant beholdning fra fusjonert selskap 01.01		
Beholdning av kontanter og kontantekvivalenter 31.12.	0	0



Wenaas Workwear AS Årsregnskap 2020

Note 1 Regnskapsprinsipper

Overordnede prinsipper for årsregnskapet 2020

Årsregnskapet er utarbeidet av selskapets styre og daglig leder. Årsregnskapet er utarbeidet og presentert i norske kroner. Med mindre det er spesifisert i den enkelte note er beløpene i tusen, herunder TNOK. Årsregnskapet er utarbeidet i samsvar med regnskapsloven og god regnskapsskikk.

Årsregnskapet består av følgende:

- **Resultatregnskap** inndelt etter art
- **Balanseoppstilling** oppstilt etter stigende likviditet. Eiendeler bestemt til varig eie eller bruk er klassifisert som anleggsmidler, og øvrige eiendeler er klassifisert som omløpsmidler. Omløpsmidler omfatter eiendeler direkte knyttet til varekretsløpet eller eiendeler som har forfall innen ett år etter at transaksjonen er gjennomført. Gjeld som forfaller til betaling innen ett år fra balansedato er klassifisert som kortsiktig gjeld. Omløpsmidler vurderes normalt til det laveste av anskaffelseskost og virkelig verdi, mens anleggsmidler normalt vurderes til anskaffelseskost, eventuelt fratrukket av- og nedskrivninger.
- **Kontantstrømoppstilling** utarbeidet etter den indirekte metoden i samsvar med NRS(F).
- **Noter**

Salgsinntekter

Selskapets virksomhet består av salg av arbeidsklær og verneutstyr. Det er leveringsbetingelsene som avgjør tidspunktet for overføring av risiko og kontroll, og dermed inntektsføringstidspunktet. Selskapet har ulike leveringsbetingelser med ulike kunder. De vanligste leveringsbetingelsene innebærer at risiko og kontroll går over på kunden når varen går ut av selskapets lokaler eller at risiko og kontroll går over på kunden når varen er levert hos kunden.

Transaksjoner og regnskapsposter i utenlandsk valuta

Transaksjoner i utenlandsk valuta regnskapsføres til valutakursen på transaksjonstidspunktet. Pengeposter i utenlandsk valuta omregnes til valutakursen på balansedagen.

Valutakursdifferanser resultatføres løpende i den perioden de oppstår under regnskapspostene annen finansinntekt og annen finanskostnad.

Sikring av valuta på terminkontrakter er fra 1 januar 2020 ikke balanseført da selskapet benytter sikringsbokføring. Gevinster og tap på sikringsinstrumentet resultatføres ikke før det underliggende sikringsobjektet påvirker resultatregnskapet.

Selskapets presentasjonsvaluta og funksjonell valuta er norske kroner.

Fordringer

Kundefordringer er oppført til pålydende med fradrag for avsetning til forventede tap. Andre fordringer er vurdert til det laveste av virkelig verdi og pålydende beløp.

Bankinnskudd / konsernkonto avtaler

Selskapet er med i en konsernkonto-ordning. Kassekreditt og bankkonti som omfattes av ordningen er presentert netto og klassifisert som fordring til konsernselskap i regnskapet.

Varelager og varer

Varer klassifiseres som omløpsmidler og vurderes til det laveste av anskaffelseskost og virkelig verdi (laveste verdis prinsipp). Virkelig verdi er i denne sammenheng definert som antatt fremtidig salgspris redusert med forventede salgskostnader.

Varige driftsmidler

Varige driftsmidler er oppført i balansen til anskaffelseskost, fratrukket akkumulerte av- og nedskrivninger. Et driftsmiddel anses som varig dersom det har en viss økonomisk levetid og en betydelig kostpris.

Utgifter forbundet med periodisk vedlikehold og reparasjoner balanseføres og avskrives over perioden frem til neste planlagte vedlikehold. Utgifter ved normalt vedlikehold og reparasjoner kostnadsføres løpende.

Avskrivninger

Ordinære avskrivninger er beregnet lineært over driftsmidlenes økonomiske levetid med utgangspunkt i anskaffelseskost fratrukket estimert utrangeringsverdi. Avskrivninger klassifiseres som ordinære driftskostnader.



Wenaas Workwear AS **Årsregnskap 2020**

Investering i datterselskap

Med datterselskap menes et selskap der Wenaas Workwear AS har bestemmende innflytelse. Normal innebærer dette en eierandel på over 50 % hvor investeringen er av langvarig og strategisk karakter.

Investeringen er vurdert til anskaffelseskost for aksjene med mindre nedskrivning har vært nødvendig. Det er foretatt nedskrivning til virkelig verdi når verdifall skyldes årsaker som ikke kan antas å være forbigående og det må anses nødvendig etter god regnskapsskikk. Nedskrivninger blir reversert når grunnlaget for nedskrivning ikke lenger er til stede.

Innskuddsbaserte pensjonsordringer

Selskapets forpliktelse ovenfor de ansatte består i å yte et avtalt tilskudd til den enkeltes pensjonssparing. Dette gjøres ved innskudd til et forsikringsselskap. Selskapet har ikke noen ytterligere betalingsforpliktelse eller risiko etter at innskuddene er betalt. Pensjonskostnaden tilsvarer periodens innskudd.

Utsatt skatt og skattekostnad

Utsatt skatt beregnes på bakgrunn av midlertidige forskjeller mellom regnskapsmessige og skattemessige verdier ved utgangen av regnskapsåret samt skattemessig underskudd til fremføring. Ved beregningen benyttes nominell skattesats. Positive og negative forskjeller vurderes mot hverandre innenfor samme tidsintervall. Utsatt skattefordel oppstår dersom en har midlertidige forskjeller som gir opphav til skattemessige fradrag i fremtiden. Utsatt skattefordel knyttet til underskudd til fremføring balanseføres i den utstrekning det forventes fremtidig inntjening som vil gjøre det mulig å utnytte fordelene. Det er lagt til grunn en skattesats på 22 % for utsatt skatt.

Årets skattekostnad består av endringer i utsatt skatt og utsatt skattefordel, sammen med betalbar skatt for inntektsåret, korrigert for feil i tidligere års beregninger.

Betalbar skatt beregnes ut fra skattbart resultat for året, inkludert inntekter og kostnader som periodiseres til andre perioder skattemessig enn regnskapsmessig.

Skatteeffekten av transaksjoner som føres mot egenkapitalen føres også mot egenkapitalen.

Transaksjoner med nærstående parter

Kjøps- og salgstransaksjoner med nærstående selskaper både i Norge og utlandet er gjennomført til vanlige forretningsmessige vilkår og prinsipper. Regnskapsføring og klassifisering med mer følger regnskapslovens generelle prinsipper. Transaksjoner med nærstående er spesifisert i note 11.

Leieavtaler

Leieavtaler klassifiseres som finansiell eller operasjonell leasing i samsvar med avtalens reelle innhold ved kontraktsinngåelse. Driftsmidler som leies på betingelser som i det vesentlige overfører økonomiske rettigheter og forpliktelser til selskapet (finansielle leieavtaler), oppføres i balansen under varige driftsmidler og medtas samtidig som forpliktelse under posten øvrig langsiktig gjeld. Eiendelen avskrives i samsvar med prinsippene for eide driftsmidler, og forpliktelsen reduseres med betalt leie etter fradrag for beregnet rentekostnad.

Ved operasjonelle leieavtaler kostnadsføres leiebøpøet løpende og klassifiseres som ordinær driftskostnad.

Konserntilknytning

Det er for 2020 ikke utarbeidet konsernregnskap for underkonsernet Wenaas Workwear AS med den begrunnelse at det inngår i konsernregnskapet for Fristads Kansas AB. Wenaas Workwear AS er et heleid datterselskap av Fristads Kansas AB.

Konsernregnskapet fås ved henvendelse til regnskapsregisteret eller selskapets hovedkontor i Sverige.



Wenaas Workwear AS

Årsregnskap 2020

Note 2 Finansinntekt

Resultatregnskapet – Annen finansinntekt:

	2020	2019
Renteinntekt fra kunder	55	61
Urealisert valuta gevinst terminkontrakter	0	0
Agio	36 645	10 604
Agio Lån	0	537
Sum annen finansinntekt	36 700	11 201

Resultatregnskapet – Annen finanskostnad:

Rente fra leverandører	33	18
Disagio	33 838	8 546
Disagio Lån	6 183	0
Sum annen finanskostnad	40 054	8 563

Ikke balanseført urealisert tap på fremtidige terminkontrakter var 31. desember 2020 1 907 tnok.

Note 3 Salgsinntekter

Salgsinntekter pr virksomhetsområde

Arbeidsklær og verneutstyr	650 880	576 800
----------------------------	---------	---------

Salgsinntekter pr geografisk fordeling:

Norge	583 124	522 119
UK	14 532	3 823
Nederland	2 781	0
Andre land	50 444	50 858
Sum salgsinntekter	650 880	576 800

Note 4 Varelager

	2020	2019
Varer i transit	16 053	21 038
Innkjøpte handelsvarer	192 592	157 096
Sum varelager	208 645	178 133

Note 5 Aksjer i datterselskaper

Datterselskap

Selskapets navn:

	Forretnings- kontor	Eierandel	Egenkapital 31.12.20	Resultat 2020	Verdi i balanse
Wenaas Workwear AB	SWE	100 %	147	124	46
Wenaas Singapore	USD	100 %	9	9	0
Wenaas UK LTD	UK	100 %	326	60	0
Totalt			482	193	46

Eierandelen er lik stemmeandelen for alle selskapene. For de selskapene som er morselskap i underkonsern er det resultatet og egenkapitalen i underkonsernet som er tatt inn. Beløp på egenkapital og resultat er i TNOK.

I tillegg har selskapet etablert en filial i Amsterdam med tredjepartslager og Aberdeen med eget lager. Aktiviteten fra disse filialene regnskapsføres som en avdeling i EUR/GBP og omregnes til NOK iht. beskrevne regnskapsprinsipper for omregning.

Aktiviteten fra filialene inngår i selskapsregnskapet og er skattepliktig for tilhørende aktivitet i Nederland og Skottland



Wenaas Workwear AS

Årsregnskap 2020

Note 6 Lønnskostnader, antall ansatte, godtgjørelser, lån til ansatte, pensjoner mm.

Lønnskostnader	2020	2019
Lønninger	74 013	69 733
Arbeidsgiveravgift	9 157	9 393
Pensjonskostnader	4 422	3 926
Innleid arbeidskraft	56	1 158
Andre ytelser	1 399	1 915
Sum	89 047	86 125

Gjennomsnittlig antall årsverk 123 115

Godtgjørelser

Daglig leder har en årslønn på 1,6 mnok. Firmabil og andre ytelser 0,3 mnok. Bonus er 3% av justert resultat før skatt, for 2020 ble bonus 1,7 mnok. Pensjon er 5,5% fra 1-7, 1 G, 8% fra 7,1-12G. Oppsigelsestid er 3 måneder dersom daglig leder sier opp, og 6 måneder dersom bedriften avslutter arbeidsforholdet. Daglig leder har fraskrevet seg sitt stillingsvern.

Det er ikke utbetalt honorar til styret.

Revisor

	2020	2019
Lovpålagt revisjon	250	250
Andre attestasjonstjenester	100	52
Skatterådgivning	49	30
Andre tjenester	0	0
Sum kostnadsført revisjonshonorar ekskl mva	399	332

Selskapet er pliktig til å ha tjenestepensjonsordning etter lov om obligatorisk tjenestepensjon og foretaket har pensjonsordning som oppfyller kravene i loven.

Note 7 Egenkapital og aksjonærinformasjon

	Aksjekap	Overkurs	Annen optjent EK	Sum
Egenkapital per 31.12.19	72 963	0	74 467	147 430
Omregnings differanse	0	0	24	24
Årets resultat	0	0	81 411	81 411
Egenkapital pr 31.12.20	72 963	0	155 902	228 865

Omregningsdifferansen på 24 tNOK er relatert til selskapets filialer i Nederland og Skottland og omregning av denne aktiviteten fra EUR/G Aksjekapitalen i Wenaas Workwear AS består av 145 926 168 aksjer à NOK 0,50

Eierstruktur

Aksjonærene i Wenaas Workwear AS pr 31.12.20 var:

	Antall	Eierandel	Stemmeandel
Fristad Kansas AB	145 926 168	100 %	100 %



Wenaas Workwear AS

Årsregnskap 2020

Note 8 Varige driftsmidler

Varige driftsmidler

	Tomter og Bygninger	Maskiner og anlegg	Driftsløsøre, verktøy, inventar etc	Sum 2020	Sum 2019
Anskaffelseskost pr 01.01	99 587	46 547	22 186	168 320	188 009
Tilgang kjøpte driftsmidler	-	774		774	2 311
Anskaffelseskost 31.12	99 587	47 321	22 186	169 094	168 320
Akkumulerte avskrivninger 1.1	82 232	42 862	22 186	147 280	142 787
Årets avskrivninger	2 885	1 450		4 335	4 493
Akkumulerte avskrivninger 31.12	85 117	44 312	22 186	151 615	147 280
Balansført verdi pr. 31.12	14 470	3 009	-	17 479	21 039
Økonomisk levetid	25 år	5 -7 år	3 -7 år		
Avskrivningsplan	Lineær	Lineær	Lineær		

Note 9 Pantstillelser/garantier/kausjonsansvar

	31.12.2020	31.12.2019
Balansført gjeld til kredittinstitusjoner inngående balanse	93 456	95 039
Økning lån som følge av fusjon	0	137 361
Nedbetaling lån i perioden	0	-138 407
Valutaeffekt	6 183	-537
Sum utgående balanse	99 639	93 456

Gjeld med forfall senere enn 5 år 0 0

I forbindelse med fusjon i 2019 ble lånet slått sammen med lån i Cotton NO AS. Det ble samtidig besluttet å ikke endre lånebalanse i Wenaas, dermed ble det foretatt en nedbetaling av lån. Forfall på lånet under ett år, dermed reklassifisert til kortsiktig gjeld.

Overfor konsernets hovedbankforbindelse er det avgitt negativ pantsettelseserklæring for konsernets gjeld.

Wenaas Workwear AS har per 31.12.20 ikke gjeld tilknyttet denne ordningen. I 2020 hadde Wenaas Workwear AS TNOK 47 557 i konsernkontoordningen og denne var presentert som kortsiktig fordring til selskap i samme konsern. Samlet garantibeløp for gjeld i konsernet utgjør pr. 31.12.2020 EUR 368 021 478 og med totalt utestående beløp pr. 31.12.2020 på EUR 214 915 313.

Som en ytterligere betingelse for konsernets rett til å utnytte driftskreditt gjort tilgjengelig for Fristads Kansas gruppen, har konsernets morselskap pantsatt sine aksjer i konsernet til Nordea Bank Danmark A/S og de andre långivere under Facility avtalen.



Wenaas Workwear AS

Årsregnskap 2020

Note 10 Årets skattekostnad fremkommer slik

	31.12.2020	31.12.2019
Utsatt skatt	-16 673	-7 964
Betalbar skatt	0	0
Skatt på konsernbidrag	0	0
Korrekasjoner tidligere år	0	-243
Andre endringer i skatt	0	0
Årets totale skattekostnad på ordinært resultat	-16 673	-8 207

Betalbar skatt i årets skattekostnad fremkommer slik

	31.12.2020	31.12.2019
Resultat før skattekostnad	64 738	32 981
Permanente forskjeller	210	196
Endringer i midlertidige forskjeller	5 783	4 248
Mottatt konsernbidrag	0	1 124
Endring fremførbart underskudd	-70 731	-38 549
Grunnlag betalbar skatt	0	0

Skatt 22 % som utgjør sum betalbar skatt på årets resultat 0 0

Betalbar skatt i balansen 0 0

Betalbar skatt på årets resultat 0 0

Betalbar skatt grunnet rentebegrensning 0 0

Årets betalbare skatt i balansen 0 0

Oversikt over midlertidige forskjeller:

	31.12.2020	31.12.2019
Anleggsmidler	-15 581	-14 579
Omløpsmidler	-30 984	-26 772
Gevinst og tapskonto	8 168	10 210
Regnskapsmessige avsetninger	-2 775	-4 248
Fremførbart rentefradrag	-11 883	-11 883
Underskudd til fremføring	-166 614	-237 347
Ikke balanseført utsatt skattefordel	11 883	152 619
Sum	-207 786	-132 000

Utsatt skattefordel -45 713 -29 040

Selskapets ledelse og styre foretar en løpende vurdering av hvilke beløp man anser som forsvarlig å føre opp i selskapets balanse som utsatt skattefordel, basert på forventet framtidig inntekt og realistisk skattetilpasning.



Wenaas Workwear AS

Årsregnskap 2020

Note 11 Mellomværende og transaksjoner med konsernselskaper og nærstående parter

Transaksjoner med konsernselskaper		
	2020	2019
Varesalg	19 506	9 463
Varekjøp	10 448	18 029
Salg av tjenester	1 086	0
Kjøp av tjenester	7 431	3 673
TNMM Fee inntekt	1 742	0
Rentekostnader	589	1 436
Mellomværende med konsernselskaper		
Fordring på selskap i samme konsern		
Fristad Kansas AB	47 557	27 160
Kundefordringer	26 598	12 079
Gjeld til selskap i samme konsern		
Leverandørgjeld	1 445	902
Andre	0	0

Alle selskaper i konsernet Fristad Kansas AB regnes som nærstående parter. Transaksjoner med nærstående parter skjer på vanlige forretningsmessige vilkår.

Note 12 Leasing- og leieavtaler

Selskapet leaser firmabiler og diverse utstyr. Leieavtalenes løpetid er 3-7 år. Leieavtalene er ikke balanseført, da leieavtalene i henhold til god regnskapsskikk ikke er å anse som finansiell leasing.

Resultatført leasingkostnad for 2020 utgjør:

	2020	2019
Leasing kostnad bil	2 382	2 608
Diverse utstyr	662	574
Leieavtaler bygg	4 524	4 112
Sum	7 568	7 294

Note 13 Covid-19

Gjennom 2020 ble samfunnet og markedet preget av Korona viruset (COVID-19). Det har hatt store effekter som har variert mellom bransjer. Det har hatt en stor negativ påvirkning på samfunnet som helhet, næringslivet og de finansielle markedene, både nasjonalt og globalt.

Vi har gjort tiltak for å beskytte medarbeidere og tar ett samfunnsansvar samtidig som vi jobber med å begrense den negative påvirkningen av bedriften. Vi har lagd tiltaksplaner for ulike scenarier, og jobber for å være rett posisjonert når markedet igjen stabiliserer seg. De fleste av våre kunder ikke hardt rammet av nedstengning.



Building a better
working world

Statsautoriserte revisorer
Ernst & Young AS

DaaeGården, NO-6010 Ålesund
Langelandsvegen 1, NO-6010 Ålesund

Foretaksregisteret: NO 976 389 387 MVA
Tlf: +47 24 00 24 00

www.ey.no
Medlemmer av Den norske revisorforening

UAVHENGIG REVISORS BERETNING

Til generalforsamlingen i Wenaas Workwear AS

Uttalelse om revisjonen av årsregnskapet

Konklusjon

Vi har revidert årsregnskapet for Wenaas Workwear AS som består av balanse per 31. desember 2020, resultatregnskap og kontantstrømoppstilling for regnskapsåret avsluttet per denne datoen, og en beskrivelse av vesentlige anvendte regnskapsprinsipper og andre noteopplysninger.

Etter vår mening er årsregnskapet avgitt i samsvar med lov og forskrifter og gir et rettviseende bilde av selskapets finansielle stilling per 31. desember 2020, og av dets resultater og kontantstrømmer for regnskapsåret avsluttet per denne datoen i samsvar med regnskapslovens regler og god regnskapsskikk i Norge.

Grunnlag for konklusjonen

Vi har gjennomført revisjonen i samsvar med lov, forskrift og god revisjonsskikk i Norge, herunder de internasjonale revisjonsstandardene (ISA-ene). Våre oppgaver og plikter i henhold til disse standardene er beskrevet i avsnittet *Revisors oppgaver og plikter ved revisjonen av årsregnskapet*. Vi er uavhengige av selskapet i samsvar med de relevante etiske kravene i Norge knyttet til revisjon slik det kreves i lov og forskrift. Vi har også overholdt våre øvrige etiske forpliktelser i samsvar med disse kravene. Etter vår oppfatning er innhentet revisjonsbevis tilstrekkelig og hensiktsmessig som grunnlag for vår konklusjon.

Øvrig informasjon

Øvrig informasjon omfatter informasjon i selskapets årsrapport bortsett fra årsregnskapet og den tilhørende revisjonsberetningen. Styret og daglig leder (ledelsen) er ansvarlig for den øvrige informasjonen. Vår uttalelse om revisjonen av årsregnskapet dekker ikke den øvrige informasjonen, og vi attesterer ikke den øvrige informasjonen.

I forbindelse med revisjonen av årsregnskapet er det vår oppgave å lese den øvrige informasjonen med det formål å vurdere hvorvidt det foreligger vesentlig inkonsistens mellom den øvrige informasjonen og årsregnskapet eller kunnskap vi har opparbeidet oss under revisjonen, eller hvorvidt den tilsynelatende inneholder vesentlig feilinformasjon. Dersom vi konkluderer med at den øvrige informasjonen inneholder vesentlig feilinformasjon, er vi pålagt å rapportere det. Vi har ingenting å rapportere i så henseende.

Ledelsens ansvar for årsregnskapet

Ledelsen er ansvarlig for å utarbeide årsregnskapet i samsvar med lov og forskrifter, herunder for at det gir et rettviseende bilde i samsvar med regnskapslovens regler og god regnskapsskikk i Norge. Ledelsen er også ansvarlig for slik intern kontroll som den finner nødvendig for å kunne utarbeide et årsregnskap som ikke inneholder vesentlig feilinformasjon, verken som følge av misligheter eller feil.

Ved utarbeidelsen av årsregnskapet må ledelsen ta standpunkt til selskapets evne til fortsatt drift og opplyse om forhold av betydning for fortsatt drift. Forutsetningen om fortsatt drift skal legges til grunn for årsregnskapet med mindre ledelsen enten har til hensikt å avvike selskapet eller legge ned virksomheten, eller ikke har noe annet realistisk alternativ.

Revisors oppgaver og plikter ved revisjonen av årsregnskapet

Vårt mål er å oppnå betryggende sikkerhet for at årsregnskapet som helhet ikke inneholder vesentlig feilinformasjon, verken som følge av misligheter eller feil, og å avgi en revisjonsberetning som inneholder vår konklusjon. Betryggende sikkerhet er en høy grad av sikkerhet, men ingen garanti for at en revisjon utført i samsvar med lov, forskrift og god revisjonsskikk i Norge, herunder ISA-ene, alltid vil avdekke vesentlig feilinformasjon. Feilinformasjon kan skyldes misligheter eller feil og er å anse som vesentlig



Building a better
working world

dersom den enkeltvis eller samlet med rimelighet kan forventes å påvirke de økonomiske beslutningene som brukerne foretar på grunnlag av årsregnskapet.

Som del av en revisjon i samsvar med lov, forskrift og god revisjonsskikk i Norge, herunder ISA-ene, utøver vi profesjonelt skjønn og utviser profesjonell skepsis gjennom hele revisjonen. I tillegg

- ▶ identifiserer og anslår vi risikoen for vesentlig feilinformasjon i årsregnskapet, enten det skyldes misligheter eller feil. Vi utformer og gjennomfører revisjonshandlinger for å håndtere slike risikoer, og innhenter revisjonsbevis som er tilstrekkelig og hensiktsmessig som grunnlag for vår konklusjon. Risikoen for at vesentlig feilinformasjon som følge av misligheter ikke blir avdekket, er høyere enn for feilinformasjon som skyldes feil, siden misligheter kan innebære samarbeid, forfalskning, bevisste utelatelser, uriktige fremstillinger eller overstyring av intern kontroll;
- ▶ opparbeider vi oss en forståelse av den interne kontrollen som er relevant for revisjonen, for å utforme revisjonshandlinger som er hensiktsmessige etter omstendighetene, men ikke for å gi uttrykk for en mening om effektiviteten av selskapets interne kontroll;
- ▶ vurderer vi om de anvendte regnskapsprinsippene er hensiktsmessige og om regnskapsestimaterne og tilhørende noteopplysninger utarbeidet av ledelsen er rimelige;
- ▶ konkluderer vi på om ledelsens bruk av fortsatt drift-forutsetningen er hensiktsmessig, og, basert på innhentede revisjonsbevis, hvorvidt det foreligger vesentlig usikkerhet knyttet til hendelser eller forhold som kan skape betydelig tvil om selskapets evne til fortsatt drift. Dersom vi konkluderer med at det foreligger vesentlig usikkerhet, kreves det at vi i revisjonsberetningen henleder oppmerksomheten på tilleggsopplysningene i årsregnskapet. Hvis slike tilleggsopplysninger ikke er tilstrekkelige, må vi modifisere vår konklusjon. Våre konklusjoner er basert på revisjonsbevis innhentet frem til datoen for revisjonsberetningen. Etterfølgende hendelser eller forhold kan imidlertid medføre at selskapets evne til fortsatt drift ikke lenger er til stede;
- ▶ vurderer vi den samlede presentasjonen, strukturen og innholdet i årsregnskapet, inkludert tilleggsopplysningene, og hvorvidt årsregnskapet gir uttrykk for de underliggende transaksjonene og hendelsene på en måte som gir et rettviseende bilde.

Vi kommuniserer med styret blant annet om det planlagte omfanget av revisjonen, tidspunktet for vårt revisjonsarbeid og eventuelle vesentlige funn i vår revisjon, herunder vesentlige svakheter i den interne kontrollen som vi avdekker gjennom vårt arbeid.

Uttalelse om øvrige lovmessige krav

Konklusjon om årsberetningen

Basert på vår revisjon av årsregnskapet som beskrevet ovenfor, mener vi at opplysningene i årsberetningen om årsregnskapet og forutsetningen om fortsatt drift er konsistente med årsregnskapet og i samsvar med lov og forskrifter.

Konklusjon om registrering og dokumentasjon

Basert på vår revisjon av årsregnskapet som beskrevet ovenfor, og kontrollhandlinger vi har funnet nødvendige i henhold til internasjonal standard for attestasjonsoppdrag (ISAE) 3000 «Attestasjonsoppdrag som ikke er revisjon eller forenklet revisorkontroll av historisk finansiell informasjon», mener vi at ledelsen har oppfylt sin plikt til å sørge for ordentlig og oversiktlig registrering og dokumentasjon av selskapets regnskapsopplysninger i samsvar med lov og god bokføringsskikk i Norge.

Ålesund, 3. juni 2021
ERNST & YOUNG AS

Revisjonsberetningen er signert elektronisk

Kristian Framstad
statsautorisert revisor

Uavhengig revisors beretning - Wenaas Workwear AS

A member firm of Ernst & Young Global Limited

Penneo Dokumentnøkkel: 0VYQU-VS704-TTNLZ-1PBHZ-1PBAN-YS6EW



PENNEO

Signaturene i dette dokumentet er juridisk bindende. Dokument signert med "Penneo™ - sikker digital signatur".
De signerende parter sin identitet er registrert, og er listet nedenfor.

"Med min signatur bekrefter jeg alle datoer og innholdet i dette dokument."

Kristian Framstad

Statsautorisert revisor

På vegne av: Ernst & Young AS

Serienummer: 9578-5993-4-1626283

IP: 145.62.xxx.xxx

2021-06-03 11:00:00Z



Penneo Dokumentnøkkel: OYUOU-VS704-TTNLZ-1PBHZ-1P8AN-YS6EW

Dokumentet er signert digitalt, med **Penneo.com**. Alle digitale signatur-data i dokumentet er sikret og validert av den datamaskin-utregnede hash-verdien av det opprinnelige dokument. Dokumentet er låst og tids-stemplet med et sertifikat fra en betrodd tredjepart. All kryptografisk bevis er integrert i denne PDF, for fremtidig validering (hvis nødvendig).

Hvordan bekrefter at dette dokumentet er originalen?

Dokumentet er beskyttet av ett Adobe CDS sertifikat. Når du åpner dokumentet i

Adobe Reader, skal du kunne se at dokumentet er sertifisert av **Penneo e-signature service <penneo@penneo.com>**. Dette garanterer at innholdet i dokumentet ikke har blitt endret.

Det er lett å kontrollere de kryptografiske beviser som er lokalisert inne i dokumentet, med Penneo validator - <https://penneo.com/validate>