



ÅRSREGNSKAPET FOR REGNSKAPSÅRET 2019 - GENERELL INFORMASJON

Enheten

Organisasjonsnummer: 917 467 242
Organisasjonsform: Aksjeselskap
Foretaksnavn: LAGERLAGER AS
Forretningsadresse: c/o Øyvind Løland
Neuberggata 19A
0367 OSLO

Regnskapsår

Årsregnskapets periode: 01.01.2019 - 31.12.2019

Konsern

Morselskap i konsern: Nei

Regnskapsregler

Regler for små foretak benyttet: Ja
Benyttet ved utarbeidelsen av årsregnskapet til selskapet: Regnskapslovens alminnelige regler

Årsregnskapet fastsatt av kompetent organ

Bekreftet av representant for selskapet: Øyvind Løland
Dato for fastsettelse av årsregnskapet: 13.05.2020

Grunnlag for avgivelse

År 2019: Årsregnskapet er elektronisk innlevert
År 2018: Tall er hentet fra elektronisk innlevert årsregnskap fra 2019

Det er ikke krav til at årsregnskapet m.v. som sendes til Regnskapsregisteret er undertegnet. Kontrollen på at dette er utført ligger hos revisor/enhetens øverste organ. Sikkerheten ivaretas ved at innsender har rolle/rettighet for innsending av årsregnskapet via Altinn, og ved at det bekreftes at årsregnskapet er fastsatt av kompetent organ.

Brønnøysundregistrene, 30.04.2021



Resultatregnskap

Beløp i: NOK	Note	2019	2018
RESULTATREGNSKAP			
Inntekter			
Salgsinntekt		13 509	4 541
Sum inntekter		13 509	4 541
Kostnader			
Varekostnad		7 505	30 020
Annen driftskostnad	3	489 170	529 491
Sum kostnader		496 675	559 511
Driftsresultat		-483 167	-554 970
Finansinntekter og finanskostnader			
Annen renteinntekt		10	47
Sum finansinntekter		10	47
Rentekostnad til foretak i samme konsern		17 525	14 490
Annen rentekostnad		322	95
Annen finanskostnad		151	579
Sum finanskostnader		17 998	15 164
Netto finans		-17 988	-15 117
Ordinært resultat før skattekostnad		-501 154	-570 087
Ordinært resultat etter skattekostnad		-501 154	-570 087
Årsresultat	2, 5	-501 154	-570 087
Årsresultat etter minoritetsinteresser		-501 154	-570 087
Totalresultat		-501 154	-570 087
Overføringer og disponeringer			
Udekket tap		-501 154	-570 082
Sum overføringer og disponeringer		-501 154	-570 087



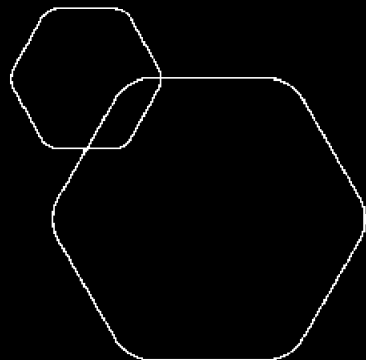
Balanse

Beløp i: NOK	Note	2019	2018
BALANSE - EIENDELER			
Anleggsmidler			
Immaterielle eiendeler			
Sum anleggsmidler		0	0
Omløpsmidler			
Varer			
Fordringer			
Kundefordringer		568	
Andre kortsiktige fordringer		124	16 917
Sum fordringer		692	16 917
Bankinnskudd, kontanter og lignende			
Bankinnskudd, kontanter o.l.		11 962	4 295
Sum bankinnskudd, kontanter og lignende		11 962	4 295
Sum omløpsmidler		12 654	21 212
SUM EIENDELER		12 654	21 212
BALANSE - EGENKAPITAL OG GJELD			
Egenkapital			
Innskutt egenkapital			
Aksjekapital	1	60 000	60 000
Overkurs		20 000	20 000
Sum innskutt egenkapital		80 000	80 000
Opptjent egenkapital			
Udekket tap	4	1 307 275	806 121
Sum opptjent egenkapital		-1 307 275	-806 121
Sum egenkapital	5	-1 227 275	-726 121



Balanse

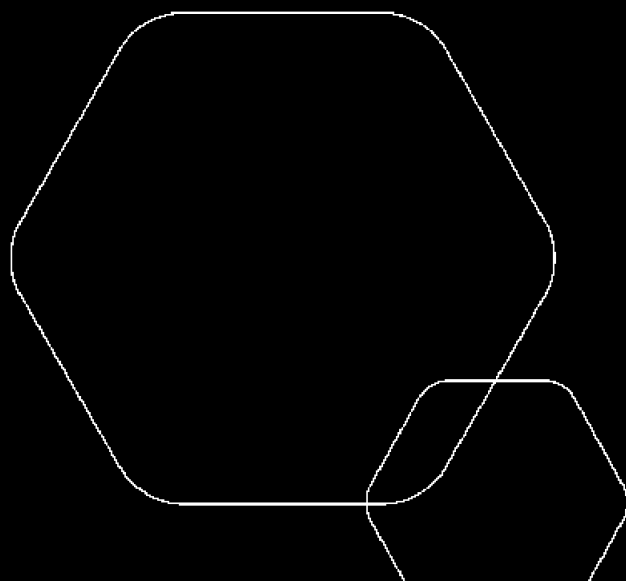
Beløp i: NOK	Note	2019	2018
Sum langsiktig gjeld		0	0
Kortsiktig gjeld			
Leverandørgjeld		642 635	218 943
Skyldig offentlige avgifter		1 379	
Annen kortsiktig gjeld		595 915	528 390
Sum kortsiktig gjeld		1 239 929	747 333
Sum gjeld		1 239 929	747 333
SUM EGENKAPITAL OG GJELD		12 654	21 212



Årsregnskap 2019

Lagerlager AS

Resultatregnskap
Balanse
Noter til regnskapet



Org.nr.: 917 467 242



RESULTATREGNSKAP

LAGERLAGER AS

DRIFTSINNETEKTER OG DRIFTSKOSTNADER	Note	2019	2018
Salgsinntekt		13 509	4 541
Sum driftsinntekter		13 509	4 541
Varekostnad		7 505	30 020
Annen driftskostnad	3	489 170	529 491
Sum driftskostnader		496 675	559 511
Driftsresultat		-483 167	-554 970
FINANSINNETEKTER OG FINANSKOSTNADER			
Annen renteinntekt		10	47
Rentekostnad til foretak i samme konsern		17 525	14 490
Annen rentekostnad		322	95
Annen finanskostnad		151	579
Resultat av finansposter		-17 988	-15 117
Ordinært resultat før skattekostnad		-501 154	-570 087
Ordinært resultat		-501 154	-570 087
EKSTRAORDINÆRE INNETEKTER OG KOSTNADER			
Årsresultat	2, 5	-501 154	-570 087
OVERFØRINGER			
Overført til udekket tap		501 154	570 082
Sum overføringer		-501 154	-570 087



BALANSE

LAGERLAGER AS

EIENDELER	Note	2019	2018
OMLØPSMIDLER			
FORDRINGER			
Kundefordringer		568	0
Andre kortsiktige fordringer		124	16 917
Sum fordringer		692	16 917
Bankinnskudd, kontanter o.l.		11 962	4 295
Sum omløpsmidler		12 654	21 212
Sum eiendeler		12 654	21 212




BALANSE

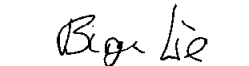
LAGERLAGER AS

EGENKAPITAL OG GJELD	Note	2019	2018
EGENKAPITAL			
INNSKUTT EGENKAPITAL			
Aksjekapital	1	60 000	60 000
Overkurs		20 000	20 000
Sum innskutt egenkapital		80 000	80 000
OPPTJENT EGENKAPITAL			
Udekket tap	4	-1 307 275	-806 121
Sum opptjent egenkapital		-1 307 275	-806 121
Sum egenkapital	5	-1 227 275	-726 121
GJELD			
AVSETNING FOR FORPLIKTELSER			
KORTSIKTIG GJELD			
Leverandørgjeld		642 635	218 943
Skyldig offentlige avgifter		1 379	0
Annen kortsiktig gjeld		595 915	528 390
Sum kortsiktig gjeld		1 239 929	747 333
Sum gjeld		1 239 929	747 333
Sum egenkapital og gjeld		12 654	21 212

13.05.2020
Styret i Lagerlager AS


Øyvind Løland
styreleder/daglig leder


Sondre Wisted-Thu
styremedlem


Birger Kristoffer Lie
styremedlem



Regnskapsprinsipper

Årsregnskapet er satt opp i samsvar med regnskapsloven og NRS 8 - God regnskapsskikk for små foretak.

DRIFTSINNTEKTER

Inntektsføring ved salg av varer skjer på leveringstidspunktet. Tjenester inntektsføres etter hvert som de leveres.

SKATT

Skattekostnaden i resultatregnskapet omfatter både periodens betalbare skatt og endring i utsatt skatt. Utsatt skatt er beregnet med 22 % på grunnlag av de midlertidige forskjeller som eksisterer mellom regnskapsmessige og skattemessige verdier, samt ligningsmessig underskudd til fremføring ved utgangen av regnskapsåret. Skatteøkende og skattereduserende midlertidige forskjeller som reverserer eller kan reverseres i samme periode er utlignet og nettoført.

KLASSIFISERING OG VURDERING AV OMLØPSMIDLER

Omløpsmidler og kortsiktig gjeld omfatter normalt poster som forfaller til betaling innen ett år etter balansedagen, samt poster som knytter seg til varekretsløpet. Omløpsmidler vurderes til laveste verdi av anskaffelseskost og virkelig verdi.

FORDRINGER

Kundefordringer og andre fordringer oppføres til pålydende etter fradrag for avsetning til forventet tap. Avsetning til tap gjøres på grunnlag av en individuell vurdering av de enkelte fordringene.



Note 1 Aksjonærer

AKSJEKAPITALEN I LAGERLAGER AS PR. 31.12 BESTÅR AV:

	Antall	Pålydende	Bokført
Ordinære aksjer	60 000	1,00	60 000
Sum	60 000		60 000

EIERSTRUKTUR

De største aksjonærene i % pr. 31.12 var:

	Ordinære	Eierandel	Stemmeandel
Brands Of Europe AS	30 000	50,0	50,0
Eazycom AS	30 000	50,0	50,0
Totalt antall aksjer	60 000	100,0	100,0



Note 2 Skatt

Årets skattekostnad	2019	2018
Resultatført skatt på ordinært resultat:		
Betalbar skatt	0	0
Endring i utsatt skattefordel	0	0
Skattekostnad ordinært resultat	0	0
Skattepliktig inntekt:		
Ordinært resultat før skatt	-501 154	-570 088
Permanente forskjeller	5 301	5
Endring i midlertidige forskjeller	0	0
Skattepliktig inntekt	-495 854	-570 083
Betalbar skatt i balansen:		
Betalbar skatt på årets resultat	0	0
Sum betalbar skatt i balansen	0	0

Skatteeffekten av midlertidige forskjeller og underskudd til fremføring som har gitt opphav til utsatt skatt og utsatte skattefordeler, spesifisert på typer av midlertidige forskjeller:

	2019	2018	Endring
Akkumulert fremførbart underskudd	-1 334 876	-839 022	495 854
Inngår ikke i beregningen av utsatt skatt	1 334 876	839 023	-495 853
Grunnlag for utsatt skattefordel	0	1	1
Utsatt skattefordel (22 %)	0	0	0

I henhold til God regnskapsskikk for små foretak balanseføres ikke utsatt skattefordel.



Note 3 Lønnskostnader

Lagerlager AS har ikke hatt lønns- eller personalkostnader i 2019 og det foreligger heller ingen slike forpliktelser.



Note 4 Fortsatt drift

Styrets arbeid i 2019 har i hovedsak bestått av å forvalte inntektene og redusere kostnadene for å sikre løpende drift. I budsjettene for 2020 er det lagt opp til en nøktern drift som skal skape en bærekraftig økonomi. Det arbeides med å øke dagens inntekter ved å øke antall kunder.

Driften av Lagerlager AS synes således ikke å medføre risiko for tap for kreditorene.

Grunnlaget for styrets konklusjon om fortsatt drift er basert på grunnlaget dagens drift er etablert på, den gode kommunikasjonen mot kreditorer og et konservativt anslag på inntekter i årene som kommer.



Note 5 Egenkapital

	Aksjekapital	Overkurs	Annen Innskutt egenkapital	Annen egenkapital	Udekket tap	Sum egenkapital
Pr. 31.12.2018	60 000	20 000	0	0	-806 121	-726 121
Pr 01.01.2019	60 000	20 000	0	0	-806 121	-726 121
Årets resultat	0	0	0	0	-501 154	-501 154
Pr 31.12.2019	60 000	20 000	0	0	-1 307 275	-1 227 275