



## ÅRSREGNSKAPET FOR REGNSKAPSÅRET 2023 - GENERELL INFORMASJON

### Enheten

Organisasjonsnummer: 922 040 966  
Organisasjonsform: Aksjeselskap  
Foretaksnavn: HSGU HOLDING AS  
Forretningsadresse: Selvikåsen 46  
3077 SANDE I VESTFOLD

### Regnskapsår

Årsregnskapets periode: 01.01.2023 - 31.12.2023

### Konsern

Morselskap i konsern: Nei

### Regnskapsregler

Regler for små foretak benyttet: Ja  
Benyttet ved utarbeidelsen av årsregnskapet til selskapet: Regnskapslovens alminnelige regler

### Årsregnskapet fastsatt av kompetent organ

Bekreftet av representant for selskapet: Trond Gulbrandsen  
Dato for fastsettelse av årsregnskapet: 27.05.2024

### Grunnlag for avgivelse

År 2023: Årsregnskapet er elektronisk innlevert  
År 2022: Tall er hentet fra elektronisk innlevert årsregnskap fra 2023

*Det er ikke krav til at årsregnskapet m.v. som sendes til Regnskapsregisteret er undertegnet. Kontrollen på at dette er utført ligger hos revisor/enhetens øverste organ. Sikkerheten ivaretas ved at innsender har rolle/rettighet for innsending av årsregnskapet via Altinn, og ved at det bekreftes at årsregnskapet er fastsatt av kompetent organ.*

Brønnøysundregistrene, 06.05.2025



## Resultatregnskap

Beløp i: NOK	Note	2023	2022
<b>RESULTATREGNSKAP</b>			
<b>Kostnader</b>			
Lønnskostnad	1		
Annen driftskostnad		10 547	11 281
<b>Sum kostnader</b>		<b>10 547</b>	<b>11 281</b>
<b>Driftsresultat</b>		<b>-10 547</b>	<b>-11 281</b>
<b>Netto finans</b>			
<b>Ordinært resultat før skattekostnad</b>		<b>-10 547</b>	<b>-11 281</b>
Skattekostnad på resultat	2		
<b>Ordinært resultat etter skattekostnad</b>		<b>-10 547</b>	<b>-11 281</b>
<b>Årsresultat</b>		<b>-10 547</b>	<b>-11 281</b>
<b>Årsresultat etter minoritetsinteresser</b>		<b>-10 547</b>	<b>-11 281</b>
<b>Totalresultat</b>		<b>-10 547</b>	<b>-11 281</b>
<b>Overføringer og disponeringer</b>			
Udekket tap		-10 547	-11 281
<b>Sum overføringer og disponeringer</b>		<b>-10 547</b>	<b>-11 281</b>



### Balanse

Beløp i: NOK	Note	2023	2022
<b>BALANSE - EIENDELER</b>			
<b>Anleggsmidler</b>			
<b>Immaterielle eiendeler</b>			
Utsatt skattefordel	2		
<b>Finansielle anleggsmidler</b>			
Investering i datterselskap	3		
Investering i annet foretak i samme konsern	3		
Investeringer i tilknyttet selskap		15 000	15 000
Lån til tilknyttet selskap og felles kontrollert virksomhet	4	500 000	500 000
<b>Sum finansielle anleggsmidler</b>		<b>515 000</b>	<b>515 000</b>
<b>Sum anleggsmidler</b>		<b>515 000</b>	<b>515 000</b>
<b>Omløpsmidler</b>			
<b>Varer</b>			
<b>Investeringer</b>			
Aksjer og andeler i foretak i samme konsern	3		
<b>Bankinnskudd, kontanter og lignende</b>			
Bankinnskudd, kontanter o.l.		766	766
<b>Sum bankinnskudd, kontanter og lignende</b>		<b>766</b>	<b>766</b>
<b>Sum omløpsmidler</b>		<b>766</b>	<b>766</b>
<b>SUM EIENDELER</b>		<b>515 766</b>	<b>515 766</b>
<b>BALANSE - EGENKAPITAL OG GJELD</b>			
<b>Egenkapital</b>			
<b>Innskutt egenkapital</b>			
Aksjekapital	5, 6	30 000	30 000
Beholdning av egne aksjer	5		
<b>Sum innskutt egenkapital</b>		<b>30 000</b>	<b>30 000</b>



### Balanse

Beløp i: NOK	Note	2023	2022
<b>Opptjent egenkapital</b>			
Udekket tap	6, 7	48 562	38 015
<b>Sum opptjent egenkapital</b>		<b>-48 562</b>	<b>-38 015</b>
<b>Sum egenkapital</b>		<b>-18 562</b>	<b>-8 015</b>
<b>Gjeld</b>			
<b>Langsiktig gjeld</b>			
Utsatt skatt	2		
<b>Annen langsiktig gjeld</b>			
Konvertible lån	8		
Obligasjonslån	8		
Gjeld til kredittinstitusjoner	8		
Øvrig langsiktig gjeld	8	534 328	521 047
<b>Sum annen langsiktig gjeld</b>		<b>534 328</b>	<b>521 047</b>
<b>Sum langsiktig gjeld</b>		<b>534 328</b>	<b>521 047</b>
<b>Kortsiktig gjeld</b>			
Leverandørgjeld			2 734
Betalbar skatt	2		
<b>Sum kortsiktig gjeld</b>			<b>2 734</b>
<b>Sum gjeld</b>		<b>534 328</b>	<b>523 781</b>
<b>SUM EGENKAPITAL OG GJELD</b>		<b>515 766</b>	<b>515 766</b>



## Brønnøysundregistrene

### ÅRSREGNSKAP FOR REGNSKAPSÅRET 2023 - GENERELL INFORMASJON

Journalnummer: 2024 507192

#### Enheten

Organisasjonsnummer: 922 040 966  
Organisasjonsform: Aksjeselskap  
Foretaksnavn: HSGU HOLDING AS  
Forretningsadresse: Selvikåsen 46  
3077 SANDE I VESTFOLD

#### Regnskapsår

Årsregnskapets periode: 01.01.2023 - 31.12.2023

#### Konsern

Morselskap i konsern: Nei

#### Regnskapsregler

Regler for små foretak benyttet: Ja  
Benyttet ved utarbeidelsen av årsregnskapet til selskapet: Regnskapslovens alminnelige regler

#### Årsregnskapet fastsatt av kompetent organ

Bekreftet av representant for selskapet: Trond Gulbrandsen  
Dato for fastsettelse av årsregnskapet: 27.05.2024

#### Revisjon

Selskapet har besluttet at årsregnskapet ikke skal revideres: Ja  
Årsregnskapet er utarbeidet av ekstern autorisert regnskapsfører: Ja  
Ekstern autorisert regnskapsfører har i løpet av regnskapsåret bistått ved den løpende regnskapsføringen eller utført andre tjenester for selskapet enn å utarbeide årsregnskapet: Ja

#### Grunnlag for avgivelse

År 2023: Årsregnskap er elektronisk innlevert.  
År 2022: Tall er hentet fra elektronisk innlevert årsregnskap fra 2023.

*Det er ikke krav til at årsregnskapet m.v. som sendes til Regnskapsregisteret er undertegnet. Kontrollen på at dette er utført ligger hos revisor/enhetens øverste organ. Sikkerheten ivaretas ved at innsender har rolle/rettighet for innsending av årsregnskapet via Altinn, og ved at det bekreftes at årsregnskapet er fastsatt av kompetent organ.*

Brønnøysundregistrene, 14.06.2024

---

Brønnøysundregistrene  
Postadresse: Postboks 900, 8910 Brønnøysund  
Telefon: 75 00 75 00  
E-post: firmapost@brreg.no Internett: www.brreg.no  
Organisasjonsnummer: 974 760 673



Organisasjonsnr: 922 040 966  
HSGU HOLDING AS

## RESULTATREGNSKAP

<b>Beløp i: NOK</b>	<b>Note</b>	<b>2023</b>	<b>2022</b>
<b>RESULTATREGNSKAP</b>			
<b>Kostnader</b>			
Lønnskostnad	1		
Annen driftskostnad		10 547	11 281
<b>Sum kostnader</b>		<b>10 547</b>	<b>11 281</b>
<b>Driftsresultat</b>		<b>-10 547</b>	<b>-11 281</b>
<b>Netto finans</b>			
<b>Ordinært resultat før skattekostnad</b>		<b>-10 547</b>	<b>-11 281</b>
Skattekostnad på resultat	2		
<b>Ordinært resultat etter skattekostnad</b>		<b>-10 547</b>	<b>-11 281</b>
<b>Årsresultat</b>		<b>-10 547</b>	<b>-11 281</b>
<b>Årsresultat etter minoritetsinteresser</b>		<b>-10 547</b>	<b>-11 281</b>
<b>Totalresultat</b>		<b>-10 547</b>	<b>-11 281</b>
<b>Overføringer og disponeringer</b>			
Udekket tap		-10 547	-11 281
<b>Sum overføringer og disponeringer</b>		<b>-10 547</b>	<b>-11 281</b>



Organisasjonsnr: 922 040 966  
HSGU HOLDING AS

## BALANSE

**Beløp i: NOK** **Note** **2023** **2022**

### BALANSE - EIENDELER

#### Anleggsmidler

##### Immaterielle eiendeler

Utsatt skattefordel 2

##### Finansielle anleggsmidler

Investering i datterselskap 3

Investering i annet foretak i samme konsern 3

Investeringer i tilknyttet selskap 15 000 15 000

Lån til tilknyttet selskap og felles kontrollert virksomhet 4 500 000 500 000

**Sum finansielle anleggsmidler** 515 000 515 000

**Sum anleggsmidler** 515 000 515 000

#### Omløpsmidler

##### Varer

##### Investeringer

Aksjer og andeler i foretak i samme konsern 3

##### Bankinnskudd, kontanter og lignende

Bankinnskudd, kontanter o. l. 766 766

**Sum bankinnskudd, kontanter og lignende** 766 766

**Sum omløpsmidler** 766 766

**SUM EIENDELER** 515 766 515 766

### BALANSE - EGENKAPITAL OG GJELD

#### Egenkapital

##### Innskutt egenkapital

Aksjekapital 5, 6 30 000 30 000

Beholdning av egne aksjer 5

**Sum innskutt egenkapital** 30 000 30 000

##### Opptjent egenkapital

Udekket tap 6, 7 48 562 38 015



<b>Sum opptjent egenkapital</b>		<b>-48 562</b>	<b>-38 015</b>
<b>Sum egenkapital</b>		<b>-18 562</b>	<b>-8 015</b>
<b>Gjeld</b>			
<b>Langsiktig gjeld</b>			
Utsatt skatt	2		
<b>Annen langsiktig gjeld</b>			
Konvertible lån	8		
Obligasjonslån	8		
Gjeld til			
kredittinstitusjoner	8		
Øvrig langsiktig gjeld	8	534 328	521 047
<b>Sum annen langsiktig gjeld</b>		<b>534 328</b>	<b>521 047</b>
<b>Sum langsiktig gjeld</b>		<b>534 328</b>	<b>521 047</b>
<b>Kortsiktig gjeld</b>			
Leverandørgjeld			2 734
Betalbar skatt	2		
<b>Sum kortsiktig gjeld</b>			<b>2 734</b>
<b>Sum gjeld</b>		<b>534 328</b>	<b>523 781</b>
<b>SUM EGENKAPITAL OG GJELD</b>		<b>515 766</b>	<b>515 766</b>



Organisasjonsnr: 922 040 966  
HSGU HOLDING AS

NOTEOPPLYSNINGER - SELSKAP - alle poster oppgitt i hele tall

## Note

Antall årsverk i regnskapsåret  
0.00

Sum Beløp

Balanseført verdi 31.12. Varige driftsmidler Immaterielle eiend.

## Konsernregnskap

Morselskapet sitt navn

Forretningskontor for morselskapet

## Begrunnelse for at datterselskap er utelatt fra konsolideringen

Samlet beløp - tilknyttet selskap Årets Fjorårets

Samlet beløp - foretak i samme konsern Årets Fjorårets

Samlet beløp - foretak i samme konsern Årets Fjorårets

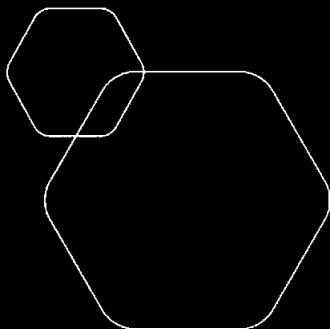
Samlet beløp - felles kontrollert virksomhet Årets Fjorårets

Pantstillelse Beløp


Beholdning av egne aksjer Antall Pålydende Andel av aksjek.



BankID Signering  
Trond Gulbrandsen  
2024-05-28



**Årsregnskap 2023**  
**HSGU Holding AS**



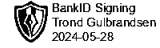
Org.nr.: 922 040 966



## RESULTATREGNSKAP

### HSGU HOLDING AS

Driftsinntekter og driftskostnader	Note	2023	2022
Annen driftskostnad		10 547	11 281
<b>Sum driftskostnader</b>		<b>10 547</b>	<b>11 281</b>
<b>Driftsresultat</b>		<b>-10 547</b>	<b>-11 281</b>
Resultat før skattekostnad		-10 547	-11 281
Skattekostnad på resultat	2	0	0
<b>Årsresultat</b>		<b>-10 547</b>	<b>-11 281</b>
<b>Overføringer</b>			
Overført til udekket tap		10 547	11 281
<b>Sum overføringer</b>		<b>-10 547</b>	<b>-11 281</b>



## BALANSE

### HSGU HOLDING AS

Eiendeler	Note	2023	2022
<b>Anleggsmidler</b>			
<b>Finansielle anleggsmidler</b>			
Investeringer i tilknyttet selskap		15 000	15 000
Lån til tilknyttet selskap og felles kontrollert virksomhet	4	500 000	500 000
<b>Sum finansielle anleggsmidler</b>		<b>515 000</b>	<b>515 000</b>
<b>Sum anleggsmidler</b>		<b>515 000</b>	<b>515 000</b>
<b>Omløpsmidler</b>			
Bankinnskudd, kontanter o.l.		766	766
<b>Sum omløpsmidler</b>		<b>766</b>	<b>766</b>
<b>Sum eiendeler</b>		<b>515 766</b>	<b>515 766</b>



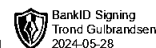
## BALANSE

### HSGU HOLDING AS

Egenkapital og gjeld	Note	2023	2022
<b>Egenkapital</b>			
<b>Innskutt egenkapital</b>			
Aksjekapital	5, 6	30 000	30 000
<b>Sum innskutt egenkapital</b>		<b>30 000</b>	<b>30 000</b>
<b>Opptjent egenkapital</b>			
Udekket tap	6, 7	-48 562	-38 015
<b>Sum opptjent egenkapital</b>		<b>-48 562</b>	<b>-38 015</b>
<b>Sum egenkapital</b>		<b>-18 562</b>	<b>-8 015</b>
<b>Gjeld</b>			
<b>Annen langsiktig gjeld</b>			
Øvrig langsiktig gjeld	8	534 328	521 047
<b>Sum annen langsiktig gjeld</b>		<b>534 328</b>	<b>521 047</b>
<b>Kortsiktig gjeld</b>			
Leverandørgjeld		0	2 734
<b>Sum kortsiktig gjeld</b>		<b>0</b>	<b>2 734</b>
<b>Sum gjeld</b>		<b>534 328</b>	<b>523 781</b>
<b>Sum egenkapital og gjeld</b>		<b>515 766</b>	<b>515 766</b>

Sande, 27.05.2024  
Styret i HSGU Holding AS

Trond Gulbrandsen  
styreleder/daglig leder



## NOTER 31.12.2023

### Regnskapsprinsipper

Årsregnskapet er satt opp i samsvar med regnskapsloven og NRS 8 - God regnskapsskikk for små foretak.

### Driftsinntekter

Inntektsføring ved salg av varer skjer på leveringstidspunktet. Tjenester inntektsføres etter hvert som de leveres.

### Skatt

Skattekostnaden i resultatregnskapet omfatter både periodens betalbare skatt og endring i utsatt skatt. Utsatt skatt er beregnet med 22 % på grunnlag av de midlertidige forskjeller som eksisterer mellom regnskapsmessige og skattemessige verdier, samt ligningsmessig underskudd til fremføring ved utgangen av regnskapsåret. Skatteøkende og skattereduserende midlertidige forskjeller som reverserer eller kan reverseres i samme periode er utlignet og nettoført.

### Klassifisering og vurdering av omløpsmidler

Omløpsmidler og kortsiktig gjeld omfatter normalt poster som forfaller til betaling innen ett år etter balansedagen, samt poster som knytter seg til varekretsløpet. Omløpsmidler vurderes til laveste verdi av anskaffelseskost og virkelig verdi.

### Aksjer

Aksjer i tilknyttede selskaper vurderes etter kostmetoden i selskapsregnskapet. Investeringen er vurdert til anskaffelseskost for aksjene med mindre nedskrivning har vært nødvendig. Det er foretatt nedskrivning til virkelig verdi når verdifall skyldes årsaker som ikke kan forventes å være forbigående og det må anses nødvendig etter god regnskapsskikk. Nedskrivninger er reversert når grunnlaget for nedskrivning ikke lenger er til stede.

### Note 1 Ansatte, årsverk mv.

HSGU Holding AS har ikke hatt lønns- eller personalkostnader i 2023 og det foreligger heller ingen slike forpliktelser.

Selskapet har ikke utbetalt godtgjørelse til styret eller daglig leder for 2023.

Det er ikke ytet lån eller sikkerhetsstillelser til aksjonærer eller ledende personell.

### Note 2 Skatt

Årets skattekostnad	2023	2022
Resultatført skatt på ordinært resultat:		
Betalbar skatt	0	0
Endring i utsatt skattefordel	0	0
<b>Skattekostnad ordinært resultat</b>	<b>0</b>	<b>0</b>
Skattepliktig inntekt:		
Resultat før skatt	-10 547	-11 281
Permanente forskjeller	0	0
<b>Skattepliktig inntekt</b>	<b>-10 547</b>	<b>-11 281</b>

HSGU HOLDING AS

SIDE 5



## NOTER 31.12.2023

Betalbar skatt i balansen:

Betalbar skatt på årets resultat	0	0
<b>Sum betalbar skatt i balansen</b>	<b>0</b>	<b>0</b>

Skatteeffekten av midlertidige forskjeller og underskudd til fremføring som har gitt opphav til utsatt skatt og utsatte skattefordeler, spesifisert på typer av midlertidige forskjeller

	2023	2022	Endring
Akkumulert fremførbart underskudd	-48 564	-38 017	10 547
Inngår ikke i beregningen av utsatt skatt	48 564	38 017	-10 547
<b>Utsatt skattefordel (22 %)</b>	<b>0</b>	<b>0</b>	<b>0</b>

I henhold til God regnskapsskikk for små foretak balanseføres ikke utsatt skattefordel.

### Note 3 Datterselskap, TS og FKV

	Kontor- kommune	Eier- andel	Anskaffelses kost	Balanseført verdi
<b>DS/FKV/TS</b>				
Vinster Custom Vehicles AS	Holmestrand	50,0%	15 000	15 000
<b>Sum</b>			<b>15 000</b>	<b>15 000</b>

### Note 4 Lån til tilknyttet selskap

Fordringen er i sin helhet på Vinster Custom Vehicles AS

### Note 5 Aksjonærer

Aksjekapitalen i HSGU Holding AS pr. 31.12 består av:

	Antall	Pålydende	Bokført
Ordinære aksjer	100	300,0	30 000
<b>Sum</b>	<b>100</b>		<b>30 000</b>

### Eierstruktur

De største aksjonærene i % pr. 31.12 var:

	Ordinære	Eierandel	Stemmeandel
Trond Gulbrandsen	100	100,0	100,0



## NOTER 31.12.2023

### Note 6 Egenkapital

	Aksjekapital	Udekket underskudd	Sum egenkapital
Pr. 31.12.2022	30 000	-38 015	-8 015
Årets resultat		-10 547	-10 547
<b>Pr 31.12.2023</b>	<b>30 000</b>	<b>-48 562</b>	<b>-18 562</b>

### Note 7 Fortsatt drift

Styret vil presisere at mer en halvparten av selskapets aksjekapital er tapt. I den forbindelse vil styre redegjøre for årsak og tiltak. Selskapet har investert i et selskap som arbeider med å utvikle en prototype til et motorkjøretøy. Utviklingsarbeidet har tatt lenger tid en forventet blant annet som følge av pandemien. Styret vil gjøre oppmerksom på at det arbeides med å styrke selskapet inntjening og egenkapital. I tillegg har selskapets aksjonær tilført midler for å sikre drift og nødvendig likviditet. På basis av dette mener styret at det er forsvarlig å fortsette driften, og at regnskapet er avlagt under forutsetning av fortsatt drift.

### Note 8 Øvrig langsiktig gjeld

Øvrig langsiktig gjeld består i sin helhet av gjeld til selskapets aksjonærer