



## ÅRSREGNSKAPET FOR REGNSKAPSÅRET 2020 - GENERELL INFORMASJON

### Enheten

Organisasjonsnummer: 990 022 585  
Organisasjonsform: Aksjeselskap  
Foretaksnavn: WASHINGTON MILLS AS  
Forretningsadresse: Sjøbuvegen 6  
7300 ORKANGER

### Regnskapsår

Årsregnskapets periode: 01.01.2020 - 31.12.2020

### Konsern

Morselskap i konsern: Nei

### Regnskapsregler

Regler for små foretak benyttet: Nei  
Benyttet ved utarbeidelsen av årsregnskapet til selskapet: Regnskapslovens alminnelige regler

### Årsregnskapet fastsatt av kompetent organ

Bekreftet av representant for selskapet: Washington Mills AS  
Dato for fastsettelse av årsregnskapet: 18.03.2021

### Grunnlag for avgivelse

År 2020: Årsregnskapet er elektronisk innlevert  
År 2019: Tall er hentet fra elektronisk innlevert årsregnskap fra 2020

*Det er ikke krav til at årsregnskapet m.v. som sendes til Regnskapsregisteret er undertegnet. Kontrollen på at dette er utført ligger hos revisor/enhetens øverste organ. Sikkerheten ivaretas ved at innsender har rolle/rettighet for innsending av årsregnskapet via Altinn, og ved at det bekreftes at årsregnskapet er fastsatt av kompetent organ.*

Brønnøysundregistrene, 15.09.2022



## Resultatregnskap

Beløp i: NOK	Note	2020	2019
<b>RESULTATREGNSKAP</b>			
<b>Inntekter</b>			
Salgsinntekt	4/8	324 513 000	301 727 000
<b>Sum inntekter</b>		<b>324 513 000</b>	<b>301 727 000</b>
<b>Kostnader</b>			
Endring i beholdning av varer under tilvirkning og ferdig tilvirkede varer	2	-20 534 000	-9 549 000
Endring i beholdning av egentilvirkede anleggsmidler		0	0
Varekostnad	4/9	199 703 000	171 903 000
Lønnskostnad	10	76 535 000	76 418 000
Avskrivning på varige driftsmidler og immaterielle eiendeler		0	0
Nedskrivning av varige driftsmidler og immaterielle eiendeler	5	15 080 000	16 245 000
Annen driftskostnad	4/11	56 622 000	55 547 000
<b>Sum kostnader</b>		<b>327 406 000</b>	<b>310 564 000</b>
<b>Driftsresultat</b>		<b>-2 893 000</b>	<b>-8 837 000</b>
<b>Finansinntekter og finanskostnader</b>			
Inntekt på investering i datterselskap og tilknyttet selskap		0	0
Inntekt på andre investeringer		0	0
Renteinntekt fra foretak i samme konsern		0	0
Annen finansinntekt	12	9 904 000	2 109 000
<b>Sum finansinntekter</b>		<b>9 904 000</b>	<b>2 109 000</b>
Rentekostnad til foretak i samme konsern	4	86 000	
Annen rentekostnad		52 000	49 000
<b>Sum finanskostnader</b>		<b>138 000</b>	<b>49 000</b>
<b>Netto finans</b>		<b>9 766 000</b>	<b>2 060 000</b>
<b>Ordinært resultat før skattekostnad</b>		<b>6 873 000</b>	<b>-6 777 000</b>
Skattekostnad på ordinært resultat	13	1 290 000	-1 642 000
<b>Ordinært resultat etter skattekostnad</b>		<b>5 583 000</b>	<b>-5 135 000</b>
<b>Årsresultat</b>		<b>5 583 000</b>	<b>-5 135 000</b>



## Resultatregnskap

<b>Beløp i: NOK</b>	<b>Note</b>	<b>2020</b>	<b>2019</b>
<b>Overføringer og disponeringer</b>			
Udekket tap	14		5 135 000
Overføringer til/fra annen egenkapital	14	5 583 000	
<b>Sum overføringer og disponeringer</b>	14	<b>5 583 000</b>	<b>5 135 000</b>



### Balanse

Beløp i: NOK	Note	2020	2019
<b>BALANSE - EIENDELER</b>			
<b>Anleggsmidler</b>			
<b>Immaterielle eiendeler</b>			
Utsatt skattefordel	13	10 021 000	11 312 000
<b>Sum immaterielle eiendeler</b>		<b>10 021 000</b>	<b>11 312 000</b>
<b>Varige driftsmidler</b>			
Tomter, bygninger og annen fast eiendom	5	22 521 000	26 182 000
Driftsløsøre, inventar, verktøy, kontormaskiner og lignende	5	65 322 000	36 845 000
<b>Sum varige driftsmidler</b>		<b>87 843 000</b>	<b>63 027 000</b>
<b>Finansielle anleggsmidler</b>			
Andre fordringer	6	1 890 000	1 858 000
<b>Sum finansielle anleggsmidler</b>		<b>1 890 000</b>	<b>1 858 000</b>
<b>Sum anleggsmidler</b>		<b>99 754 000</b>	<b>76 197 000</b>
<b>Omløpsmidler</b>			
<b>Varer</b>			
Varer	2/7	166 181 000	137 388 000
<b>Sum varer</b>		<b>166 181 000</b>	<b>137 388 000</b>
<b>Fordringer</b>			
Kundefordringer	1/7	25 504 000	22 220 000
Andre fordringer	2/7	10 446 000	7 315 000
Konsernfordringer		8 301 000	3 568 000
<b>Sum fordringer</b>		<b>44 251 000</b>	<b>33 103 000</b>
<b>Bankinnskudd, kontanter og lignende</b>			
Bankinnskudd, kontanter og lignende	3	41 386 000	28 708 000
<b>Sum bankinnskudd, kontanter og lignende</b>		<b>41 386 000</b>	<b>28 708 000</b>
<b>Sum omløpsmidler</b>		<b>251 818 000</b>	<b>199 199 000</b>
<b>SUM EIENDELER</b>		<b>351 572 000</b>	<b>275 396 000</b>



## Balanse

Beløp i: NOK	Note	2020	2019
<b>BALANSE - EGENKAPITAL OG GJELD</b>			
<b>Egenkapital</b>			
<b>Innskutt egenkapital</b>			
Selskapskapital		10 000 000	10 000 000
Overkurs		84 867 000	84 867 000
<b>Sum innskutt egenkapital</b>	14	<b>94 867 000</b>	<b>94 867 000</b>
<b>Opptjent egenkapital</b>			
Annen egenkapital		110 959 000	105 376 000
<b>Sum opptjent egenkapital</b>		<b>110 959 000</b>	<b>105 376 000</b>
<b>Sum egenkapital</b>	14	<b>205 826 000</b>	<b>200 243 000</b>
<b>Gjeld</b>			
<b>Langsiktig gjeld</b>			
Andre avsetninger for forpliktelser	6/7/12	26 465 000	28 303 000
<b>Sum avsetninger for forpliktelser</b>		<b>26 465 000</b>	<b>28 303 000</b>
<b>Annen langsiktig gjeld</b>			
Langsiktig konserngjeld	4/7	31 675 000	0
<b>Sum annen langsiktig gjeld</b>		<b>31 675 000</b>	<b>0</b>
<b>Sum langsiktig gjeld</b>		<b>58 140 000</b>	<b>28 303 000</b>
<b>Kortsiktig gjeld</b>			
Leverandørgjeld		18 345 000	15 637 000
Betalbar skatt	13	0	0
Skyldige offentlige avgifter		5 627 000	4 016 000
Kortsiktig konserngjeld	4	54 005 000	17 520 000
Annen kortsiktig gjeld		9 629 000	9 677 000
<b>Sum kortsiktig gjeld</b>		<b>87 606 000</b>	<b>46 850 000</b>
<b>Sum gjeld</b>		<b>145 746 000</b>	<b>75 153 000</b>
<b>SUM EGENKAPITAL OG GJELD</b>		<b>351 572 000</b>	<b>275 396 000</b>



WASHINGTON MILLS

Board Meeting March 18, 2021  
Item 2/2021

## WASHINGTON MILLS AS

(Organisasjonsnummer; NO 990 022 585 MVA)

### ÅRSBERETNING

og

### ÅRSREGNSKAP

2020

- 1 -



## WASHINGTON MILLS

### ÅRSBERETNING 2020

#### Selskapet

Washington Mills AS, med organisasjonsnummer; NO 990 022 585 MVA, er lokalisert i Orkland, Norge. Selskapet produserer og selger silisiumkarbid (SiC) og eies 100 % av Washington Mills Group, Inc. USA, et privat selskap eid av styrets formann P. H. Williams' familie. Ingen av de øvrige styremedlemmene, revisor, eller administrerende direktør har eierinteresser i selskapet.

#### Resultat

Totale driftsinntekter i 2020 var MNOK 325 en økning på 8 % fra MNOK 302 i 2019. Årets ordinære resultat etter skatt ble MNOK 5,6 mot et underskudd på MNOK 5,1 i 2019. Styret foreslår at årets ordinære resultat disponeres slik:

Avsatt Utbytte	-NOK	0,-
Overført til annen egenkapital:	-NOK	<u>5.583.100,-</u>
Sum Disponering:	-NOK	<u>5.583.100,-</u>

#### Finansiell risiko

Selskapets finansielle risiko er først og fremst knyttet til valutasvingninger. Over 99 % av salget er eksport, hvorav hoveddelen er i Euro og USD. Vareforbruket består stort sett av importerte varer, hvorav hoveddelen er i USD og Euro. Selskapets valutastrategi er at en løpende skal vurdere behovet for å foreta valutasikring. Urealisert del av inngåtte terminkontrakter holdes utenfor balansen, men er nærmere opplyst om i note 12. Selskapet har ved årsskiftet en rentebærende gjeld til mor på MNOK 32. Lånet er i sin helhet knyttet opp mot finansiering av ny produksjonshall. Kredittrisikoen og også likviditetsrisikoen er begrenset. Netto kontantstrøm fra driften i 2020 ble MNOK 22,8 og likviditetsreserven ved årsskiftet var MNOK 61,4, en økning på MNOK 12,7. Netto investeringer i varige driftsmidler og anleggsmidler i 2020 var MNOK 40 mens netto kontantstrøm fra finansiering var på MNOK 29,8. Totalt sett forklarer dette økningen i kontantbeholdningen.

#### Salg/Marked

Selskapets viktigste produkt de siste årene har vært salg av silisiumkarbid til bruk innen produksjon av dieselpartikkelfiltre. Markedsforholdene her har vært utfordrende siste årene, som følge av redusert salg av dieslbiler, press på priser og sterk konkurranse. Vi har imidlertid sett en bedring gjennom 2020 som følge av at filtrene tas i bruk også i andre kjøretøy. Spredningen av COVID-19 påvirket etterspørselen negativt og vi opplevde et markant fall i omsetningen spesielt i andre kvartal. Dette bedret seg imidlertid gradvis andre halvår og avslutningen på året var ganske god. Endringer i salgs- og produktmix, samt en svak kronekurs og har ført til økning i gjennomsnittlig produktpris i 2020.

#### Produksjon

Prosessavdelingen var i drift gjennom hele året og aktiviteten er tilpasset markedssituasjonen. Kvaliteten og produktmixen er under god kontroll. Selskapets utviklingsprosjekter skjer i nært samarbeid med både kunder og forskningsinstitusjoner; da under nødvendige konfidensialitetsavtaler.

#### Sikkerhet, Helse og Miljø

Sikkerhet og Helse:	2020	2019	2018
Fravær pga. sykdom (%)	5,3	5,3	5,5
Antall skader med fravær	0	0	1
Gjennomsn. fraværst dager pr. skade	0	0	8
Rapporterte tilløp til skader	256	201	253

- 2 -

PHW  
ALW  
Ogg



## WASHINGTON MILLS

Sykefraværet er uendret fra 2019, men er fortsatt litt høyere enn målsettingen. Selskapet har høy fokus og prioritet på helse og sikkerhet; nedgang i sykefraværet og å unngå skader er viktige mål for selskapet.

### Miljø

Selskapets produksjon har vært drevet innenfor gjeldende konsesjonskrav gitt av Miljødirektoratet i driftstillatelse fra 2019. Utslipp til luft av svovel og støv og utslipp til vann av suspendert stoff er innenfor de fastsatte grenser også i 2020.

### Organisasjon

Selskapet har 97 ansatte, herav 9 kvinner, ved utgangen av 2020 mot 99 ansatte (9 kvinner) ved forrige årsskifte. Det forventes en liten vekst i antall ansatte fremover som følge av bedre markedsmessige forhold. Norsk prosessindustri har tradisjonelt hatt få kvinnelige ansatte, men vi ønsker å øke kvinneandelen ved å tilby fleksible arbeidstidsløsninger, opplæring og lik lønn for likt arbeid til kvinner og menn. I den grad det er mulig søker bedriften å tilpasse arbeidsforholdene slik at også personer med nedsatt funksjonsevne kan arbeide i bedriften. Som en del av selskapets kvalitetssikringssystem er det etablert etiske retningslinjer for alle ansatte. Selskapet godtar ingen form for trakassering eller diskriminering på grunn av etnisitet, nasjonal opprinnelse, avstamning, hudfarge, språk, religion og livssyn.



I løpet av året er det avholdt fire BU- og AMU-møter, samt regelmessige møter mellom bedriftsledelsen og de ansattes organisasjoner. Selskapet arbeider løpende med interne miljøforbedringer og prosjekter, og vektlegger forebyggende sikkerhetstiltak og kontroller.

### Framtidsutsiktene

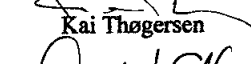

Markedsutsiktene for 2021 er bedre enn hva de har vært de siste årene. Aktiviteten i bilindustrien og salg av våre produkter til produksjon av dieselpartikkelfilter later til å ha stabilisert seg, og gjennom bruk i andre typer kjøretøy og mot nye markeder forventer vi at salget vil øke fremover. For å opprettholde firmaets konkurransevne arbeides det fortløpende med å forbedre produksammensetning, kvalitet og produktivitet, samt med tilpasning av kostnader og bemanning til den aktuelle markedssituasjonen.



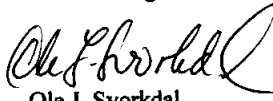
Spredning av COVID-19 viruset kan fortsatt påvirke selskapet, men vi ser at aktiviteten blant våre kunder har begynt å ta seg opp. Nye bølger av smitte samt mutering av virus og forsinkelser i distribusjon av vaksiner vil imidlertid fortsatt kunne utsette veksten i markedet.

Til tross for dette mener styret og administrerende direktør at selskapets er godt posisjonert for videre langsiktig drift og bekrefter at forutsetningen om fortsatt drift er lagt til grunn ved avleggelse av årsregnskapet.

  
Peter H. Williams  
Styrets Formann  
  
Anne L. J. Williams

Orkanger, 31. desember, 2020 / 18. mars, 2021.

  
Kai Thøgersen  
  
Hallvard Erlandsen

  
Alden Harris II  
  
Jan Haugen  
  
Ole J. Svorkdal  
Adm. Direktør

**WASHINGTON MILLS****RESULTATREGNSKAP**

	Note	2020 NOK	2019 NOK
<b>DRIFTSINNTEKTER</b>	4/8	<b>324 512 712</b>	<b>301 727 419</b>
<b>Driftskostnader:</b>			
Råmaterialer, halvfabrikata	4/9	-199 702 829	-171 903 077
Beh.ending varer i arbeid og ferdigvarer	2	20 533 500	9 549 000
Ord. Avskrivninger	5	-15 080 000	-16 245 000
Lønn og personalkostnader	10	-76 534 904	-76 418 154
Andre driftskostnader	4/11	-56 621 774	-55 547 558
<b>DRIFTSKOSTNADER</b>		<b>-327 406 007</b>	<b>-310 564 789</b>
<b>DRIFTSRESULTAT</b>		<b>-2 893 294</b>	<b>-8 837 369</b>
<b>Finansinntekter og -kostnader:</b>			
Gevinst/Tap(-) valutaposter	12	9 717 598	1 673 117
Andre finansinntekter		187 155	435 798
Rentekostnader til konsernselskaper	4	-85 673	0
Andre finanskostnader		-52 361	-48 672
<b>NETTO FINANSPOSTER</b>		<b>9 766 719</b>	<b>2 060 243</b>
<b>ORDINÆRT RESULTAT FØR SKATT</b>		<b>6 873 424</b>	<b>-6 777 126</b>
Netto Skattekostnad	13	-1 290 324	1 642 383
<b>ORDINÆRT RESULTAT</b>		<b>5 583 100</b>	<b>-5 134 743</b>
<b>DISPONERING:</b>	14		
Utbytte		0	0
Overført til udekket tap/annen egenkapital		-5 583 100	5 134 743
		<b>-5 583 100</b>	<b>5 134 743</b>

PHW  
ALW  
-4-  
OFF

**WASHINGTON MILLS****BALANSE**

		31.12.2020	31.12.2019
<b>EIENDELER:</b>	Note	NOK	NOK
Utsatt skattefordel	13	10 021 296	11 311 620
<b>Sum immaterielle eiendeler</b>		<b>10 021 296</b>	<b>11 311 620</b>
Tomter		2 280 978	2 280 978
Bygninger, anlegg		20 240 000	23 901 000
Maskiner, utstyr		65 321 624	36 844 500
<b>Sum varige driftsmidler</b>	5/7	<b>87 842 602</b>	<b>63 026 478</b>
<b>Langsiktige fordringer</b>	6	<b>1 890 000</b>	<b>1 858 000</b>
<b>Sum langsiktige investeringer/fordringer</b>		<b>1 890 000</b>	<b>1 858 000</b>
<b>ANLEGGSMIDLER</b>		<b>99 753 898</b>	<b>76 196 098</b>
Varebeholdninger	2/7	166 181 341	137 388 163
Kundefordringer	1/7	25 503 901	22 220 455
Kortsiktige fordringer på konsernselskaper	4/7	8 300 723	3 568 017
Andre fordringer		10 446 098	7 314 930
Kasse, bank	3	41 385 687	28 708 229
<b>OMLØPSMIDLER</b>		<b>251 817 749</b>	<b>199 199 794</b>
<b>SUM EIENDELER</b>		<b>351 571 648</b>	<b>275 395 893</b>
<b>EGENKAPITAL OG GJELD:</b>			
Aksjekapital		10 000 000	10 000 000
Overkurs		84 867 349	84 867 349
Annen egenkapital		110 958 717	105 375 616
<b>EGENKAPITAL</b>	14	<b>205 826 066</b>	<b>200 242 965</b>
Gjeld til konsernselskaper	4/7	31 675 172	0
Avsetning for forpliktelser	6/7/12	26 465 000	28 303 000
<b>LANGSIKTIG GJELD</b>		<b>58 140 172</b>	<b>28 303 000</b>
Skyldig off. avgifter		5 626 777	4 016 217
Leverandører		18 344 640	15 637 425
Betalbar skatt	13	0	0
Kortsiktig gjeld til konsernselskaper	4	54 005 271	17 519 721
Annen kortsiktig gjeld		9 628 722	9 676 564
<b>KORTSIKTIG GJELD</b>		<b>87 605 410</b>	<b>46 849 928</b>
<b>SUM GJELD OG EGENKAPITAL</b>		<b>351 571 648</b>	<b>275 395 893</b>
Pantestillelser		-	-
Garantier		-	-

Orkanger, 31. desember 2020 / 18. mars 2021.  
I styret for Washington Mills AS  
Peter H. Williams  
Styrets formann  
Kai Thøgersen  
Alden Harris II  
Anne L. J. Williams  
Halfyard Erlandsen  
Jan Haugen  
Ole J. Svorkdal  
Adm. direktør

**WASHINGTON MILLS****KONTANTSTRØMOPPSTILLING**

	2020	2019
	NOK 1000	NOK 1000
Kontantstrøm fra driften:		
Ordinært resultat	6 873	-6 777
Ord. avskr. og nedskrivninger	15 080	16 245
Endring kunder, lager, korts. gjeld	815	-11 250
<b>A - NETTO KONTANTSTRØM FRA DRIFTEN</b>	<b>22 768</b>	<b>-1 782</b>
Kontantstrøm fra investeringer:		
Investeringer i varige driftsmidler	-39 896	-7 002
Endring i andre anleggsmidler	-32	-166
<b>B - NETTO KONTANTSTRØM INVESTERINGER</b>	<b>-39 928</b>	<b>-7 168</b>
Kontantstrøm fra finansiering:		
Endring korts. rentebærende gjeld	0	0
Endring langsiktig gjeld/-forpliktelse	-1 838	-795
Endring i lån til konsernselskaper/Utbytte	31 675	0
Betalte skatter	0	-2 782
<b>C - NETTO KONT.STRØM FINANSIERING/SKATTER</b>	<b>29 837</b>	<b>-3 577</b>
<b>ØKNING/(REDUKSJON) KASSE,BANK,LIKVIDER</b>	<b>12 677</b>	<b>-12 527</b>
Kasse, bank, likvider - Inng. balanse	28 708	41 236
<b>KASSE, BANK, LIKVIDER PR. 31. DESEMBER</b>	<b>41 386</b>	<b>28 708</b>
(1) Kasse, bank	41 386	28 708
Kassekreditt (Ord. trekkrett NOK 20 mill.)	20 000	20 000
<b>Total Likviditetsreserve</b>	<b>61 386</b>	<b>48 708</b>

*P. Alw*  
*ALW*  
*off*



**WASHINGTON MILLS**

**NOTER TIL ÅRSREGNSKAPET 2020**

**Regnskapsprinsipper**

Årsregnskapet er satt opp i samsvar med regnskapslovens bestemmelser og god regnskapsskikk.

**Bruk av estimater**

Ledelsen har brukt estimater og forutsetninger som har påvirket resultatregnskapet og verdsettelsen av eiendeler og gjeld, samt usikre eiendeler og forpliktelser på balansedagen under utarbeidelsen av årsregnskapet i henhold til god regnskapsskikk.

**Valuta**

Transaksjoner i utenlandsk valuta omregnes til kursen på transaksjonstidspunktet. Pengeposter i utenlandsk valuta omregnes til norske kroner ved å benytte balansedagens kurs. Ikke-pengeposter som måles til historisk kurs uttrykt i utenlandsk valuta, omregnes til norske kroner ved å benytte valutakursen på transaksjonstidspunktet. Ikke-pengeposter som måles til virkelig verdi uttrykt i utenlandsk valuta, omregnes til valutakursen fastsatt på måletidspunktet. Valutakursendringer resultatføres løpende i regnskapsperioden under andre finansposter.

**Salgsinntekter**

Inntekter fra salg av varer resultatføres når levering har funnet sted og det vesentligste av risiko og avkastning er overført.

**Skatt**

Skattekostnad består av betalbar skatt og endring i utsatt skatt. Utsatt skatt/skattefordel er beregnet på alle forskjeller mellom regnskapsmessig og skattemessig verdi på eiendeler og gjeld. Utsatt skatt er beregnet med 22 % på grunnlag av de midlertidige forskjeller som eksisterer mellom regnskapsmessige og skattemessige verdier, samt skattemessig underskudd til fremføring ved utgangen av regnskapsåret. Netto utsatt skattefordel balanseføres i den grad det er sannsynlig at denne kan bli utnyttet.

Betalbar skatt og utsatt skatt er regnskapsført direkte mot egenkapitalen i den grad skattepostene relaterer seg til poster ført direkte mot egenkapitalen.

**Klassifisering og vurdering av balanseposter**

Omløpsmidler og kortsiktig gjeld omfatter poster som forfaller til betaling innen ett år etter anskaffelsestidspunktet, samt poster som knytter seg til varekretsløpet. Øvrige poster er klassifisert som anleggsmiddel/langsiktig gjeld.

Omløpsmidler vurderes til laveste av anskaffelseskost og virkelig verdi. Kortsiktig gjeld balanseføres til nominelt beløp på opptakstidspunktet.

Anleggsmidler vurderes til anskaffelseskost, fratrukket av- og nedskrivninger. Langsiktig gjeld balanseføres til nominelt beløp på etableringstidspunktet.

**Forskning og utvikling**

Utgifter til utvikling balanseføres i den grad det kan identifiseres en fremtidig økonomisk fordel knyttet til utvikling av en identifiserbar immaterielle eiendel og utgiftene kan måles pålitelig. I motsatt fall kostnadsføres slike utgifter løpende. Balanseført utvikling avskrives lineært over økonomisk levetid. Utgifter til forskning kostnadsføres løpende.

**Varige driftsmidler**

Varige driftsmidler balanseføres og avskrives lineært over driftsmidlets forventede levetid. Vesentlige driftsmidler som består av betydelige komponenter med ulik levetid er dekomponert med ulik avskrivningstid for de ulike komponentene. Direkte vedlikehold av driftsmidler kostnadsføres løpende under driftskostnader, mens påkostninger eller forbedringer tillegges driftsmidlets kostpris og avskrives i takt med driftsmidlet.

*J*  
*PHW*  
*ALW*  
*egg*



## WASHINGTON MILLS

Dersom gjenvinnbart beløp av driftsmiddelet er lavere enn balanseført verdi foretas nedskrivning til gjenvinnbart beløp. Gjenvinnbart beløp er det høyeste av netto salgsverdi og verdi i bruk. Verdi i bruk er nåverdien av de fremtidige kontantstrømmene som eiendelen forventes å generere.

### **Varebeholdninger**

Varelager regnskapsførers til det laveste av anskaffelseskost og netto salgspris. Netto salgspris er estimert salgspris ved ordinær drift etter fradrag for beregnede nødvendige utgifter for gjennomføring av salget. Anskaffelseskost tilordnes ved bruk av FIFO metoden og inkluderer utgifter påløpt ved anskaffelse av varene og kostnader for å bringe varene til nåværende tilstand og plassering.

### **Fordringer**

Kundefordringer og andre fordringer er oppført i balansen til pålydende etter fradrag for avsetning til forventet tap. Eventuell avsetning til tap gjøres på grunnlag av individuelle vurderinger av de enkelte fordringene.

### **Pensjoner**

Ytelsesbaserte pensjonsordninger, vurderes til nåverdien av de fremtidige pensjonsytelser som regnskapsmessig anses opptjent på balansedagen. Pensjonsmidler vurderes til virkelig verdi. Endring i ytelsesbaserte pensjonsforpliktelser som skyldes endringer i pensjonsplaner, fordeles over antatt gjennomsnittlig gjenværende opptjeningstid.

Akkumulert virkning av estimatendringer og endringer i finansielle og actuarielle forutsetninger (actuarielle gevinster og tap) under 10 % av det som er størst av pensjonsforpliktelsene og pensjonsmidlene ved begynnelsen av året innregnes ikke. Når den akkumulerte virkningen er over 10 %-grensen ved årets begynnelse, resultatføres det overskytende over antatt gjennomsnittlig gjenværende opptjeningstid. Periodens netto pensjonskostnad klassifiseres som lønns- og personalkostnader.

### **Kontantstrømoppstilling**

Kontantstrømoppstillingen er utarbeidet etter den indirekte metode. Kontanter og kontantekvivalenter omfatter kontanter, bankinnskudd og andre kortsiktige, likvide plasseringer.

## **Note 1 Kundefordringer**



Kundefordringer pr. 31.12. er oppført til pålydende. Det er ikke konstatert tap på fordringer i 2020.

## **Note 2 Varebeholdninger**

Beholdninger av rekvisita, reservedeler og råmaterialer er verdsatt til anskaffelseskost. Ukurante rekvisita og reservedeler er nedskrevet med MNOK 5,5.

Varer i arbeid og ferdigvarer er verdsatt til det laveste av kalkulert gjennomsnittlig produksjonskost eller netto salgsverdi -10 %.

Beholdninger (NOK1000)	31.12.2020	31.12.2019
Rekvisita, reservedeler	12 428	10 247
Råmaterialer	20 588	17 768
Varer i arbeid	47 297	27 687
SiC crude	16 097	15 990
Ferdigvarer	69 772	65 696
<b>Total</b>	<b>166 181</b>	<b>137 388</b>

  
PHW  
ALW  




**WASHINGTON MILLS**

**Note 3 Kontanter, bankinnskudd**

Herunder inngår bundet bankinnskudd for skattetrekk for ansatte med NOK 2.966.186.

**Note 4 - Salg, Innkjøp, Fordringer og Gjeld til konsernselskaper**

(NOK 1000)	Wash. Mills	Wash. Mills	Wash. Mills EMC	Wash. Mills	Wash. Mills	2020	2019
	Group Inc.-US	Managem. Inc.-US	Toraw. Inc.-CA	Henmap. Inc.-US	Electro Min.-UK	TOTAL	TOTAL
<b>Driftsinntekter/Kostnader:</b>							
Salgsinntekter SIC kominger	0	0	50 670	0	3 898	54 569	64 949
Innkjøp av SIC-halvfabrikata	0	0	0	-63 553	0	-63 553	-45 310
Adm.godtg./Forsikr./Andre driftskostn.	0	-7 235	0	0	0	-7 235	-6 847
Rentekostnader langsiktig gjeld	0	-86	0	0	0	-86	0
<b>Fordringer/Gjeld pr. 31.12.:</b>							
Kortsiktige fordringer	0	0	7 193	0	1 107	8 301	3 588
Korttidsige gjeld	0	-7 235	0	-46 771	0	-54 005	-17 519
Langsiktig gjeld	-31 675	0	0	0	0	-31 675	0

**Note 5 Maskiner, bygninger, tomter m.m.**

(NOK 1000)	Maskiner	Bygninger	Tomter	Anlegg	31.12.2020
	Utstyr	Anlegg		u/utførelse	
Anskaffelseskost 01.01	411 857	95 742	2 281	0	509 879
Tilgang	3 513	0	0	36 383	39 896
Overføring anlegg u/utførelse	0	0	0	0	0
Avgang	0	0	0	0	0
Anskaffelseskost 31.12	415 370	95 742	2 281	36 383	549 775
- Akkum. avskr.31.12	-386 432	-75 502	0	0	-461 934
<b>Bokf. verdi 31.12.</b>	<b>28 938</b>	<b>20 240</b>	<b>2 281</b>	<b>36 383</b>	<b>87 842</b>
<b>Årets avskrivninger</b>	<b>11 419</b>	<b>3 661</b>	<b>0</b>	<b>0</b>	<b>15 080</b>
Ordinær lineær avskr. sats %	10-33	4-12			

(NOK 1000)	2015		2016		2017		2018		2019		2020	
	Invest.	Salg	Invest.	Salg	Invest.	Salg	Invest.	Salg	Invest.	Salg	Invest.	Salg
Mask., utstyr	4 692	-	4 309	-	3 416	-	34 517	-	7 002	-	39 896	-
Biler	-	-	-	-	-	-	-	-	-	-	-	-
Bygninger	-	-	-	-	-	-	-	-	-	-	-	-
Tomter	-	-	-	106	-	-	-	-	-	-	-	-
<b>Total</b>	<b>4 692</b>	<b>-</b>	<b>4 309</b>	<b>106</b>	<b>3 416</b>	<b>-</b>	<b>34 517</b>	<b>-</b>	<b>7 002</b>	<b>-</b>	<b>39 896</b>	<b>-</b>

**Note 6 Langsiktige fordringer**

Langsiktige fordringer inkl. 17 aksjer i Orkladal Bedriftshelsetjeneste med NOK 17.000,-.

**Pensjonsforpliktelser**

Washington Mills AS har kollektiv innskuddspensjonsordning for sine ansatte i livsforsikringsselskap. Pensjonsordningen omfatter 98 ansatte pr. 31.12.2020. Washington Mills AS har videre forpliktelser knyttet til tidligere sikrede pensjonsordninger, avtalefestet pensjon og individuelle pensjonsavtaler med to ledende ansatte.

Pensjonsordningene behandles regnskapsmessig i henhold til NRS for pensjonskostnader. Ved verdsettelse av pensjonsmidlene og måling av påløpte pensjonsforpliktelser benyttes estimert forpliktelse ved regnskapsavslutningen. Den estimerte forpliktelsen korrigeres hvert år i samsvar med aktuariemessige beregning foretatt av forsikringsmegler basert på informasjon fra livsforsikringsselskapet og Washington Mills AS. I beregningene er innarbeidet endringer som følger av nye regler for pensjoner og avtalefestet pensjon (AFP).

*Handwritten signatures and initials:*  
 E  
 DHW  
 ALW  
 J  
 J



**WASHINGTON MILLS**

Ved beregningene er følgende forutsetninger lagt til grunn:

*Diskonteringsrente	1,7 %	*Lønnsregulering	2,25 %
*Forventet avkastning	2,7 %	*Pensjonsregulering	2,0 %
*Folketrygdens grunnbeløp(G)	2,0 %	*Arbeidsgiveravgift	14,1 %

**Aktuarberegnete pensjonskostnader:**

Resultatposter (NOK 1000)	2020	2019
Nåverdi av årets pensjonsopptjening	-889	-882
Rentekostnad av påløpte pensjonsforpliktelser	-252	-267
Resultatført avkorting/oppgjør	0	-714
Periodisert arbeidsgiveravgift	-161	-162
Fordelt virkning av endring i estimater	0	-150
<b>Netto pensjonskostnader ytelsesordning</b>	<b>-1 302</b>	<b>-2 175</b>
Avsetn./Endr. underdekning AFP-ordninger	-1 687	-1 674
<b>Netto innskudd til innskuddsordningen</b>	<b>-2 941</b>	<b>-2 919</b>
<b>Netto pensjonskostnad</b>	<b>-5 929</b>	<b>-6 768</b>

Balanse pr. (NOK 1000)	Sikrede pensjonsordn.		Ikke sikrede pensjonsordn.	
	31.12.2020	31.12.2019	31.12.2020	31.12.2019
Innskuddsfond	1 872	1 850	0	0
Netto pensjonsforpliktelse inkl AFP	0	0	-14 093	-12 866
Netto pensjonsmidler	0	0	0	0
Ikke resultatført estimatavvik	0	0	1 432	803
<b>Estimert netto pensjonsmidler - forpliktelse</b>	<b>1 872</b>	<b>1 850</b>	<b>-12 661</b>	<b>-12 063</b>

Verdien av pensjonsmidlene er bokført i balansen under Langsiktige fordringer, mens ikke sikrede pensjonsforpliktelser er bokført i balansen under Avsetning for forpliktelser. I 2020 ble innbetalt NOK 2.577.244 til innskuddsordningen for de ansatte. Netto pensjonsforpliktelse pr. 31.12.2020 på NOK 12.661.000 er avsetning for AFP-pensjonister og avsetning for usikrede pensjonsavtaler.

**Note 7 Gjeld**

(NOK 1000)	2 020	2 019
Kassekreditt <sup>1)</sup>	0	0
Kortsiktig gjeld	0	0
Langsiktig konserngjeld	31 675	0
<b>Gjeld pr. 31.12</b>	<b>31 675</b>	<b>0</b>
Bokførte verdi av eiendeler stillet som sikkerhet for gjeld:		
Kundefordringer	33 805	25 788
Varelager	166 181	137 388
Maskiner, bygninger, tomter	87 843	63 026
<b>Totalt pr. 31.12</b>	<b>287 829</b>	<b>226 203</b>

1) Selskapets kassekredittgrense er MNOK 20,-.

Periodiserte salgsinntekter til NOK 13,8 mill. og estimerte pensjonsforpliktelser til NOK 12,7 mill. pr. 31.12.2020 er inkludert under Avsetning for forpliktelser (Jfr. noter vedr. Verdiendring valuta og Langsiktige fordringer/Pensjonsforpliktelser). Periodiserte salgsinntekter reverseres/inntektsføres lineært med NOK 2,4 mill pr. år over rest avskrivningstid (5,7 år) for tilhørende produksjonsbygning. Selskapet har MNOK 31,7 i langsiktig lån fra konsernselskaper pr. 31.12.2020. Lånet relaterer seg til bygging av ny produksjonshall.

*ALW*  
*ALW*  
*ALW*

**WASHINGTON MILLS****Note 8 Driftsinntekter**

Inntektsføring ved salg av silisiumkarbid (SiC) skjer på leveringstidspunktet. Salgsinntektene fordeler seg slik på geografiske områder:

Driftsinntekter (NOK1000)	2020	Andel	2019	Andel
Europa	237 154	73 %	206 812	69 %
USA/Sør Amerika	77 471	24 %	90 309	30 %
Asia	8 937	3 %	4 502	1 %
<b>Sum Eksportsalg</b>	<b>323 563</b>	<b>100 %</b>	<b>301 623</b>	<b>100 %</b>
Norge	190	0,1 %	104	0,0 %
<b>Totale Salgsinntekter SiC</b>	<b>323 753</b>	<b>100 %</b>	<b>301 727</b>	<b>100 %</b>
Andre Drifts-/Leieinntekter	760	0,2 %	-	0,0 %
<b>Totale Driftsinntekter</b>	<b>324 513</b>	<b>100 %</b>	<b>301 727</b>	<b>100 %</b>

**Note 9 Råmaterialer**

Økning i råvarekostnadene skyldes økt produksjon og dermed høyere forbruk av halvfabrikata/SiC-crude, en svakere krone, samt noe lavere utbytte i produksjonen.

**Note 10 Lønnskostnader, ansatte, godtgjørelser**

Personalkostnader (NOK 1000)	2020	2019
Lønn og feriepenger	60 002	58 657
Arbeidsgiveravgift	8 616	8 952
Pensjons/Personalforsikringer	4 125	5 069
Andre godtgjørelser	3 791	3 740
<b>Sum Personalkostnader</b>	<b>76 535</b>	<b>76 418</b>
<b>Ansatte 31.12</b>	<b>97</b>	<b>99</b>

Lønn/Godtgj. 2020:	NOK 1000	Kommentar:
<b>Styret</b>	55	Styrets formann og styremdl. ansatt i Washington Mills, USA mottar ikke styrehonorar.
<b>Revisor</b>	223	Honorar for ordinær revisjon, ekskl. mva.
	120	Honorar for andre revisjonsnære tjenester, ekskl. mva.
<b>Adm. direktør</b>	2 201	Lønn
	165	Andre godtgjørelser
	75	Pensjonsinnskudd

Adm. dir. O. J. Svardal har en avtale om etterlønn som innebærer at han ved fratredelse etter styrets vedtak før pensjonsalder får 100 % lønn i tolv måneder. Det foreligger ingen tilsvarende avtale for øvrige medlemmer av ledergruppen. Ledergruppen deltar i den generelle pensjonsordningen i selskapet som er beskrevet i pensjonsnotene. Adm. direktør har i sin ansettelsesavtale egen avtale om uførepensjon. Det er ikke gitt lån eller stilt sikkerhet for medlemmer av ledergruppen, styret, ansatte eller andre valgte selskapsorganer.

*Pttw*  
*11.09.2021*  
*[Signature]*

**WASHINGTON MILLS****Note 11 Andre driftskostnader**

(NOK 1000)	2 020	2 019
Frakter, salgsomkostninger	8 575	8 080
Drift, vedlikehold, konsulenttjenester 1) 2)	35 278	34 704
Andre salgs- og adm. Kostnader	12 769	13 348
Tap og endring tapsavsetning fordringer	0	-585
<b>Sum Andre driftskostnader</b>	<b>56 622</b>	<b>55 548</b>

1) Mottatt støtte fra Skattefunn, Norsk Forskningsråd og Innovasjon Norge for FoU-prosjekter er fratrukket	2 007	1 451
2) Mottatt støtte fra kompensasjonsordningen for næringslivet, jf tiltak for å dempe de økonomiske konsekvensene av COVID-19 og smitteverntiltakene	360	-

**Note 12 Verdiendring valutaposter og finansielle instrumenter**

Valutaposter denominert i utenlandsk valuta er omregnet etter kursen på balansedagen.

Terminkontrakter i valuta regnskaps-føres slik at den urealiserte delen av verdiendringen på sikringsinstrumentet ikke føres i regnskapet.

Oversikt over bokført gevinst/tap på valutaposter:

(NOK1000)	31.12.2020	31.12.2019	Endringer
Kundefordringer 31.12	-508	-761	253
Leverandørgjeld 31.12	5 062	813	4 249
<b>Nto. endring kunder/leverandører</b>	<b>4 554</b>	<b>52</b>	<b>4 502</b>
Løpende bokført Agio/Disagio(-)			5 216
<b>Nto. bokført Gevinst/Tap(-) valutaposter</b>			<b>9 718</b>

Selskapet har ingen løpende terminkontrakter pr. 31.12.2020

(NOK1000)	31.12.2020	31.12.2019	Endringer
Terminkontrakter EUR/NOK	0	150	-150
Terminkontrakter USD/NOK	0	0	0
<b>Omvurd. Finansielle Instrum., ikke bokført</b>	<b>0</b>	<b>150</b>	<b>-150</b>

*[Handwritten signature]*  
Pittu  
ALW  
*[Handwritten signature]*

**WASHINGTON MILLS****Note 13 Årets resultat – Skattegrunnlag**

Spesifikasjon over forskjellen mellom det regnskapsmessige resultat før skattekostnad og årets skattegrunnlag:

(Beløp i NOK)	2 020	2 019
Resultat før skattekostnad	6 873 424	-6 777 126
Permanente forskjeller	-1 008 312	-688 249
Endring midlertidige forskjeller	-3 421 526	4 917 564
Korrigerings tidligere år	0	397 913
<b>Netto Skattepliktig inntekt</b>	<b>2 443 586</b>	<b>-2 149 898</b>
Betalbar skatt (22 %)	0	0

Det er pr. 31.12. beregnet utsatt skatt av midlertidige forskjeller knyttet til:

(Beløp i NOK)	2020	2019	Endringer
Fordringsreserve	0	0	0
Lagerreserve	3 908 332	1 653 758	2 254 574
Anleggsreserve	-24 773 089	-22 689 402	-2 083 687
Pensjon	-10 788 000	-10 213 000	-575 000
Avsetning potensiell leverandørforpliktelse	0	-1 380 000	1 380 000
Andre midl. reserver/Kontrakter	0	0	0
Periodiserte driftsinntekter	-13 804 000	-16 240 000	2 436 000
<b>Totalt</b>	<b>-45 456 758</b>	<b>-48 868 644</b>	<b>3 411 886</b>
Underskudd til fremføring	-94 584	-2 547 811	2 453 227
Korrigerings tidligere år		9 641	-9 641
<b>Sum midlertidige forskjeller</b>	<b>-45 551 342</b>	<b>-51 406 814</b>	<b>5 855 472</b>
<b>Utsatt skatt/skattefordel (22 %)</b>	<b>-10 021 296</b>	<b>-11 311 620</b>	<b>1 290 324</b>

Utsatt skatt beregnes på grunnlag av de midlertidige forskjeller mellom regnskapsmessige og skattemessige verdier som eksisterer ved utgangen av regnskapsåret.

Skattekostnaden i regnskapet består av følgende poster:

(Beløp i NOK)	2020	2019
Avregnet/korrigert skatt	0	0
Beregnet betalbar skatt (22 %)	0	0
<b>Netto betalbar skatt</b>	<b>0</b>	<b>0</b>
Endring utsatt skatt	1 290 324	-1 642 383
<b>Årets skattekostnad/(-inntekt)</b>	<b>1 290 324</b>	<b>-1 642 383</b>

2  
PAW  
ALW  
BEP




**WASHINGTON MILLS**

**Note 14 Egenkapital**

Ant.aksjer	Pålydende aksje	Aksjekapital
1 000 000	NOK 10,00	NOK 10 000 000,00

Aksjekapitalen er fullt innbetalt og eies 100% av Washington Mills Group, Inc., USA fra 1. januar 2008.

Egenkapital	Beløp i NOK	
Aksjekapital		10 000 000
Overkurs		84 867 349
Annen egenkapital		105 375 616
<b>Egenkapital pr. 31.12.2019</b>		<b>200 242 965</b>
Årets resultat etter skatt	5 583 100	
Avsatt til utbytte	0	
Overført Annen egenkapital		5 583 100
<b>Egenkapital pr. 31.12.2020</b>		<b>205 826 065</b>

  
Pitw  
ALW  




Building a better  
working world

Statsautoriserte revisorer  
Ernst & Young AS

Havnegt. 9, NO-7010 Trondheim  
Postboks 1299 Pirsenteret, NO-7462 Trondheim

Foretaksregisteret: NO 976 389 387 MVA  
Tlf: +47 24 00 24 00

www.ey.no  
Medlemmer av Den norske revisorforening

## UAVHENGIG REVISORS BERETNING

Til generalforsamlingen i Washington Mills AS

### Uttalelse om revisjonen av årsregnskapet

#### Konklusjon

Vi har revidert årsregnskapet for Washington Mills AS som består av balanse per 31. desember 2020, resultatregnskap og kontantstrømoppstilling for regnskapsåret avsluttet per denne datoen, og en beskrivelse av vesentlige anvendte regnskapsprinsipper og andre noteopplysninger.

Etter vår mening er årsregnskapet avgitt i samsvar med lov og forskrifter og gir et rettviseende bilde av selskapets finansielle stilling per 31. desember 2020, og av dets resultater og kontantstrømmer for regnskapsåret avsluttet per denne datoen i samsvar med regnskapslovens regler og god regnskapsskikk i Norge.

#### Grunnlag for konklusjonen

Vi har gjennomført revisjonen i samsvar med lov, forskrift og god revisjonsskikk i Norge, herunder de internasjonale revisjonsstandardene (ISA-ene). Våre oppgaver og plikter i henhold til disse standardene er beskrevet i avsnittet *Revisors oppgaver og plikter ved revisjonen av årsregnskapet*. Vi er uavhengige av selskapet i samsvar med de relevante etiske kravene i Norge knyttet til revisjon slik det kreves i lov og forskrift. Vi har også overholdt våre øvrige etiske forpliktelser i samsvar med disse kravene. Etter vår oppfatning er innhentet revisjonsbevis tilstrekkelig og hensiktsmessig som grunnlag for vår konklusjon.

#### Øvrig informasjon

Øvrig informasjon omfatter informasjon i selskapets årsrapport bortsett fra årsregnskapet og den tilhørende revisjonsberetningen. Styret og administrerende direktør (ledelsen) er ansvarlig for den øvrige informasjonen. Vår uttalelse om revisjonen av årsregnskapet dekker ikke den øvrige informasjonen, og vi attesterer ikke den øvrige informasjonen.

I forbindelse med revisjonen av årsregnskapet er det vår oppgave å lese den øvrige informasjonen med det formål å vurdere hvorvidt det foreligger vesentlig inkonsistens mellom den øvrige informasjonen og årsregnskapet eller kunnskap vi har opparbeidet oss under revisjonen, eller hvorvidt den tilsynelatende inneholder vesentlig feilinformasjon. Dersom vi konkluderer med at den øvrige informasjonen inneholder vesentlig feilinformasjon, er vi pålagt å rapportere det. Vi har ingenting å rapportere i så henseende.

#### Ledelsens ansvar for årsregnskapet

Ledelsen er ansvarlig for å utarbeide årsregnskapet i samsvar med lov og forskrifter, herunder for at det gir et rettviseende bilde i samsvar med regnskapslovens regler og god regnskapsskikk i Norge. Ledelsen er også ansvarlig for slik intern kontroll som den finner nødvendig for å kunne utarbeide et årsregnskap som ikke inneholder vesentlig feilinformasjon, verken som følge av misligheter eller feil.

Ved utarbeidelsen av årsregnskapet må ledelsen ta standpunkt til selskapets evne til fortsatt drift og opplyse om forhold av betydning for fortsatt drift. Forutsetningen om fortsatt drift skal legges til grunn for årsregnskapet med mindre ledelsen enten har til hensikt å avvike selskapet eller legge ned virksomheten, eller ikke har noe annet realistisk alternativ.

#### Revisors oppgaver og plikter ved revisjonen av årsregnskapet

Vårt mål er å oppnå betryggende sikkerhet for at årsregnskapet som helhet ikke inneholder vesentlig feilinformasjon, verken som følge av misligheter eller feil, og å avgi en revisjonsberetning som inneholder vår konklusjon. Betryggende sikkerhet er en høy grad av sikkerhet, men ingen garanti for at en revisjon utført i samsvar med lov, forskrift og god revisjonsskikk i Norge, herunder ISA-ene, alltid vil avdekke vesentlig feilinformasjon. Feilinformasjon kan skyldes misligheter eller feil og er å anse som vesentlig



Building a better  
working world

dersom den enkeltvis eller samlet med rimelighet kan forventes å påvirke de økonomiske beslutningene som brukerne foretar på grunnlag av årsregnskapet.

Som del av en revisjon i samsvar med lov, forskrift og god revisjonsskikk i Norge, herunder ISA-ene, utøver vi profesjonelt skjønn og utviser profesjonell skepsis gjennom hele revisjonen. I tillegg

- ▶ identifiserer og anslår vi risikoen for vesentlig feilinformasjon i årsregnskapet, enten det skyldes misligheter eller feil. Vi utformer og gjennomfører revisjonshandlinger for å håndtere slike risikoer, og innhenter revisjonsbevis som er tilstrekkelig og hensiktsmessig som grunnlag for vår konklusjon. Risikoen for at vesentlig feilinformasjon som følge av misligheter ikke blir avdekket, er høyere enn for feilinformasjon som skyldes feil, siden misligheter kan innebære samarbeid, forfalskning, bevisste utelatelser, uriktige fremstillinger eller overstyring av intern kontroll;
- ▶ opparbeider vi oss en forståelse av den interne kontrollen som er relevant for revisjonen, for å utforme revisjonshandlinger som er hensiktsmessige etter omstendighetene, men ikke for å gi uttrykk for en mening om effektiviteten av selskapets interne kontroll;
- ▶ vurderer vi om de anvendte regnskapsprinsippene er hensiktsmessige og om regnskapsestimaterne og tilhørende noteopplysninger utarbeidet av ledelsen er rimelige;
- ▶ konkluderer vi på om ledelsens bruk av fortsatt drift-forutsetningen er hensiktsmessig, og, basert på innhentede revisjonsbevis, hvorvidt det foreligger vesentlig usikkerhet knyttet til hendelser eller forhold som kan skape betydelig tvil om selskapets evne til fortsatt drift. Dersom vi konkluderer med at det foreligger vesentlig usikkerhet, kreves det at vi i revisjonsberetningen henleder oppmerksomheten på tilleggsopplysningene i årsregnskapet. Hvis slike tilleggsopplysninger ikke er tilstrekkelige, må vi modifisere vår konklusjon. Våre konklusjoner er basert på revisjonsbevis innhentet frem til datoen for revisjonsberetningen. Etterfølgende hendelser eller forhold kan imidlertid medføre at selskapets evne til fortsatt drift ikke lenger er til stede;
- ▶ vurderer vi den samlede presentasjonen, strukturen og innholdet i årsregnskapet, inkludert tilleggsopplysningene, og hvorvidt årsregnskapet gir uttrykk for de underliggende transaksjonene og hendelsene på en måte som gir et rettviseende bilde.

Vi kommuniserer med styret blant annet om det planlagte omfanget av revisjonen, tidspunktet for vårt revisjonsarbeid og eventuelle vesentlige funn i vår revisjon, herunder vesentlige svakheter i den interne kontrollen som vi avdekker gjennom vårt arbeid.

## Uttalelse om øvrige lovmessige krav

### Konklusjon om årsberetningen

Basert på vår revisjon av årsregnskapet som beskrevet ovenfor, mener vi at opplysningene i årsberetningen om årsregnskapet, forutsetningen om fortsatt drift og forslaget til disponering av resultatet er konsistente med årsregnskapet og i samsvar med lov og forskrifter.

### Konklusjon om registrering og dokumentasjon

Basert på vår revisjon av årsregnskapet som beskrevet ovenfor, og kontrollhandlinger vi har funnet nødvendige i henhold til internasjonal standard for attestasjonsoppdrag (ISAE) 3000 «Attestasjonsoppdrag som ikke er revisjon eller forenklet revisorkontroll av historisk finansiell informasjon», mener vi at ledelsen har oppfylt sin plikt til å sørge for ordentlig og oversiktlig registrering og dokumentasjon av selskapets regnskapsopplysninger i samsvar med lov og god bokføringsskikk i Norge.

Trondheim, 3. mai 2021  
ERNST & YOUNG AS

*Revisjonsberetningen er signert elektronisk*

Amund P. Amundsen  
statsautorisert revisor

Uavhengig revisors beretning - Washington Mills AS

A member firm of Ernst & Young Global Limited

Penneo Dokumentnøkkel: W1CHG-88KOE-83JVL-ASX1J-EO61P-PWAMW



# PENNEO

Signaturene i dette dokumentet er juridisk bindende. Dokument signert med "Penneo™ - sikker digital signatur".  
De signerende parter sin identitet er registrert, og er listet nedenfor.

"Med min signatur bekrefter jeg alle datoer og innholdet i dette dokument."

## Amund Petter Amundsen

Statsautorisert revisor

På vegne av: Ernst & Young AS

Serienummer: 9578-5992-4-3001996

IP: 84.215.xxx.xxx

2021-05-03 08:42:27Z



Penneo Dokumentnøkkel: WTCHG-88K0E-83JVU-ASX1J-EC6TP-PWAMW

Dokumentet er signert digitalt, med **Penneo.com**. Alle digitale signatur-data i dokumentet er sikret og validert av den datamaskin-utregnede hash-verdien av det opprinnelige dokument. Dokumentet er låst og tids-stemplet med et sertifikat fra en betrodd tredjepart. All kryptografisk bevis er integrert i denne PDF, for fremtidig validering (hvis nødvendig).

### Hvordan bekrefter at dette dokumentet er originalen?

Dokumentet er beskyttet av ett Adobe CDS sertifikat. Når du åpner dokumentet i

Adobe Reader, skal du kunne se at dokumentet er sertifisert av **Penneo e-signature service <penneo@penneo.com>**. Dette garanterer at innholdet i dokumentet ikke har blitt endret.

Det er lett å kontrollere de kryptografiske beviser som er lokalisert inne i dokumentet, med Penneo validator - <https://penneo.com/validate>