



ÅRSREGNSKAPET FOR REGNSKAPSÅRET 2024 - GENERELL INFORMASJON

Enheten

Organisasjonsnummer: 986 330 615
Organisasjonsform: Aksjeselskap
Foretaksnavn: CULINA NORGE AS
Forretningsadresse: Holmaveien 20
1339 VØYENENGA

Regnskapsår

Årsregnskapets periode: 01.01.2024 - 31.12.2024

Konsern

Morselskap i konsern: Nei

Regnskapsregler

Regler for små foretak benyttet: Nei
Benyttet ved utarbeidelsen av årsregnskapet til selskapet: Regnskapslovens alminnelige regler

Årsregnskapet fastsatt av kompetent organ

Bekreftet av representant for selskapet: Snorri Leifsson Sanni
Dato for fastsettelse av årsregnskapet: 26.06.2025

Grunnlag for avgivelse

År 2024: Årsregnskapet er elektronisk innlevert
År 2023: Tall er hentet fra elektronisk innlevert årsregnskap fra 2024

Det er ikke krav til at årsregnskapet m.v. som sendes til Regnskapsregisteret er undertegnet. Kontrollen på at dette er utført ligger hos revisor/enhetens øverste organ. Sikkerheten ivaretas ved at innsender har rolle/rettighet for innsending av årsregnskapet via Altinn, og ved at det bekreftes at årsregnskapet er fastsatt av kompetent organ.

Brønnøysundregistrene, 09.07.2025



Resultatregnskap

Beløp i: NOK	Note	2024	2023
RESULTATREGNSKAP			
Inntekter			
Salgsinntekt	1, 2	358 742 277	320 315 785
Annen driftsinntekt		5 383 284	5 606 446
Sum inntekter		364 125 561	325 922 231
Kostnader			
Varekostnad	2	240 380 611	228 128 364
Lønnskostnad	3	58 541 668	35 683 182
Avskrivning av driftsmidler og immaterielle eiendeler	4	1 608 263	672 827
Annen driftskostnad	2, 3, 4	59 562 426	42 171 415
Sum kostnader		360 092 969	306 655 788
Driftsresultat		4 032 592	19 266 444
Finansinntekter og finanskostnader			
Annen renteinntekt		808 377	640 918
Sum finansinntekter		808 377	640 918
Annen rentekostnad	2, 2	1 927 486	1 286 676
Annen finanskostnad	2	343 756	-1 003 720
Sum finanskostnader		2 271 242	282 956
Netto finans		-1 462 865	357 962
Resultat før skattekostnad		2 569 727	19 624 406
Skattekostnad på resultat	5	77 298	4 333 682
Årsresultat		2 492 429	15 290 724
Årsresultat etter minoritetsinteresser		2 492 429	15 290 724
Totalresultat		2 492 429	15 290 724
Overføringer og disponeringer			
Ordinært utbytte		20 000 000	18 000 000



Resultatregnskap

Beløp i: NOK	Note	2024	2023
Overført fra annen egenkapital		-17 507 571	-2 709 276
Sum overføringer og disponeringer		2 492 429	15 290 724



Balanse

Beløp i: NOK	Note	2024	2023
BALANSE - EIENDELER			
Anleggsmidler			
Immaterielle eiendeler			
Konsesjoner, patenter, lisenser, varemerker og lignende	4	1 798 103	2 134 673
Utsatt skattefordel	5	3 364 405	2 724 210
Sum immaterielle eiendeler		5 162 508	4 858 883
Varige driftsmidler			
Driftsløsøre, inventar o.a. utstyr	4, 6	8 538 856	6 512 219
Sum varige driftsmidler		8 538 856	6 512 219
Finansielle anleggsmidler			
Pensjonsmidler	7	2 049 390	1 759 676
Sum finansielle anleggsmidler		2 049 390	1 759 676
Sum anleggsmidler		15 750 755	13 130 777
Omløpsmidler			
Varer			
Varer	6, 8	59 502 192	62 194 387
Sum varer		59 502 192	62 194 387
Fordringer			
Kundefordringer	2, 6, 9	28 796 467	32 597 430
Andre kortsiktige fordringer	2	3 541 713	2 252 604
Konsernfordringer	2	12 702 337	11 811 210
Sum fordringer		45 040 517	46 661 244
Bankinnskudd, kontanter og lignende			
Bankinnskudd, kontanter o.l.	10	40 339 358	43 346 623
Sum bankinnskudd, kontanter og lignende		40 339 358	43 346 623
Sum omløpsmidler		144 882 066	152 202 254
SUM EIENDELER		160 632 821	165 333 031



Balanse

Beløp i: NOK	Note	2024	2023
BALANSE - EGENKAPITAL OG GJELD			
Egenkapital			
Innskutt egenkapital			
Aksjekapital	11, 12	264 250	264 250
Overkurs	12	22 402 207	22 402 207
Annen innskutt egenkapital	12	9 907 823	9 212 744
Sum innskutt egenkapital		32 574 280	31 879 201
Opptjent egenkapital			
Annen egenkapital	12	-12 838 401	-1 119 281
Udisponert resultat			
Udekket tap		350 873	
Sum opptjent egenkapital		-13 189 274	-1 119 281
Sum egenkapital		19 385 006	30 759 920
Gjeld			
Langsiktig gjeld			
Utsatt skatt	5		
Annen langsiktig gjeld			
Langsiktig konserngjeld	2	21 913 762	21 058 680
Sum annen langsiktig gjeld		21 913 762	21 058 680
Sum langsiktig gjeld		21 913 762	21 058 680
Kortsiktig gjeld			
Leverandørgjeld	2	27 524 377	26 121 003
Betalbar skatt	5		4 176 262
Skyldig offentlige avgifter		14 008 258	11 304 835
Utbytte	12	20 000 000	18 000 000
Kortsiktig konserngjeld	2	39 022 048	35 542 550
Annen kortsiktig gjeld	2	18 779 370	18 369 781
Sum kortsiktig gjeld		119 334 053	113 514 431
Sum gjeld		141 247 815	134 573 111



Balanse

Beløp i: NOK	Note	2024	2023
SUM EGENKAPITAL OG GJELD		160 632 821	165 333 031



BDO AS
Malmskriverveien 18
1337 Sandvika

Til generalforsamlingen i Culina Norge AS

Uavhengig revisors beretning

Konklusjon

Vi har revidert årsregnskapet til Culina Norge AS.

Årsregnskapet består av:

- Balanse per 31. desember 2024,
- Resultatregnskap 2024
- Kontantstrømoppstilling for regnskapsåret avsluttet per 31. desember 2024
- Noter til årsregnskapet, herunder et sammendrag av viktige regnskapsprinsipper.

Etter vår mening:

- Oppfyller årsregnskapet gjeldende lovkrav, og
- Gir årsregnskapet et rettviseende bilde av selskapets finansielle stilling per 31. desember 2024 og av dets resultater og kontantstrømmer for regnskapsåret i samsvar med regnskapslovens regler og god regnskapsskikk i Norge.

Grunnlag for konklusjonen

Vi har gjennomført revisjonen i samsvar med International Standards on Auditing (ISA-ene). Våre oppgaver og plikter i henhold til disse standardene er beskrevet nedenfor under Revisors oppgaver og plikter ved revisjonen av årsregnskapet. Vi er uavhengige av selskapet i samsvar med kravene i relevante lover og forskrifter i Norge og International Code of Ethics for Professional Accountants (inkludert internasjonale uavhengighetsstandarder) utstedt av International Standards Board for Accountants (IESBA-reglene), og vi har overholdt våre øvrige etiske forpliktelser i samsvar med disse kravene. Innhentet revisjonsbevis er etter vår vurdering tilstrekkelig og hensiktsmessig som grunnlag for vår konklusjon.

Annen informasjon

Styret og daglig leder (ledelsen) er ansvarlig for annen informasjon. Annen informasjon består av årsberetningen og annen informasjon i årsrapporten, men inkluderer ikke årsregnskapet og revisjonsberetningen. Vår konklusjon om årsregnskapet ovenfor dekker ikke annen informasjon.

I forbindelse med revisjonen av årsregnskapet er det vår oppgave å lese annen informasjon. Formålet er å vurdere hvorvidt det foreligger vesentlig inkonsistens mellom annen informasjon og årsregnskapet og den kunnskap vi har opparbeidet oss under revisjonen av årsregnskapet, eller hvorvidt informasjon i annen informasjon ellers fremstår som vesentlig feil. Vi har plikt til å rapportere dersom annen informasjon fremstår som vesentlig feil. Vi har ingenting å rapportere i så henseende.

Konklusjon om årsberetningen

Basert på kunnskapen vi har opparbeidet oss i revisjonen, mener vi at årsberetningen

- er konsistent med årsregnskapet og
- inneholder de opplysninger som skal gis i henhold til gjeldende lovkrav.



Styret og daglig leders ansvar for årsregnskapet

Styret og daglig leder (ledelsen) er ansvarlig for å utarbeide årsregnskapet og for at det gir et rettviseende bilde i samsvar med regnskapslovens regler og god regnskapsskikk i Norge. Ledelsen er også ansvarlig for slik intern kontroll som den finner nødvendig for å kunne utarbeide et årsregnskap som ikke inneholder vesentlig feilinformasjon, verken som følge av misligheter eller utilsiktede feil.

Ved utarbeidelsen av årsregnskapet må ledelsen ta standpunkt til selskapets evne til fortsatt drift og opplyse om forhold av betydning for fortsatt drift. Forutsetningen om fortsatt drift skal legges til grunn for årsregnskapet så lenge det ikke er sannsynlig at virksomheten vil bli avvirket.

Revisors oppgaver og plikter ved revisjonen av årsregnskapet

Vårt mål er å oppnå betryggende sikkerhet for at årsregnskapet som helhet ikke inneholder vesentlig feilinformasjon, verken som følge av misligheter eller utilsiktede feil, og å avgi en revisjonsberetning som inneholder vår konklusjon. Betryggende sikkerhet er en høy grad av sikkerhet, men ingen garanti for at en revisjon utført i samsvar med ISA-ene, alltid vil avdekke vesentlig feilinformasjon. Feilinformasjon kan oppstå som følge av misligheter eller utilsiktede feil. Feilinformasjon er å anse som vesentlig dersom den enkeltvis eller samlet med rimelighet kan forventes å påvirke de økonomiske beslutningene som brukerne foretar på grunnlag av årsregnskapet.

For videre beskrivelse av revisors oppgaver og plikter vises det til:

<https://revisorforeningen.no/revisjonsberetninger>

BDO AS

Roald Haugland
statsautorisert revisor
(elektronisk signert)

Penneo Dokumentnøkkel: Z69QG-1C74G-7UUSQ-VTZ37-HFVXQ-76XR8



PENNEO

Signaturene i dette dokumentet er juridisk bindende. Dokument signert med "Penneo™ - sikker digital signatur". De signerende parter sin identitet er registrert, og er listet nedenfor.

"Med min signatur bekrefter jeg alle datoer og innholdet i dette dokument."

Haugland, Roald

Partner

På vegne av: BDO AS

Serienummer: no_bankid:9578-5993-4-877037

IP: 188.95.xxx.xxx

2025-07-01 18:42:33 UTC



Penneo Dokumentnøkkel: Z69QG-LC74G-7UUSQ-VTZ37-HFVXQ-76XRB

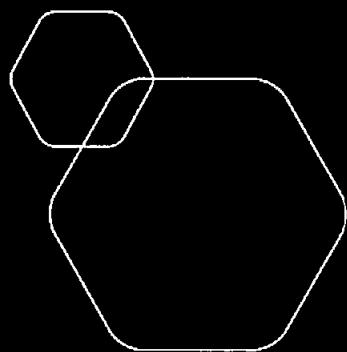
Dette dokumentet er signert digitalt via [Penneo.com](https://penneo.com). De signerte dataene er validert ved hjelp av den matematiske hashverdien av det originale dokumentet. All kryptografisk bevisføring er innebygd i denne PDF-en for fremtidig validering.

Dette dokumentet er forseglest med et kvalifisert elektronisk segl. For mer informasjon om Penneos kvalifiserte tillitstjenester, se <https://eud.penneo.com>.

Slik kan du bekrefte at dokumentet er originalt

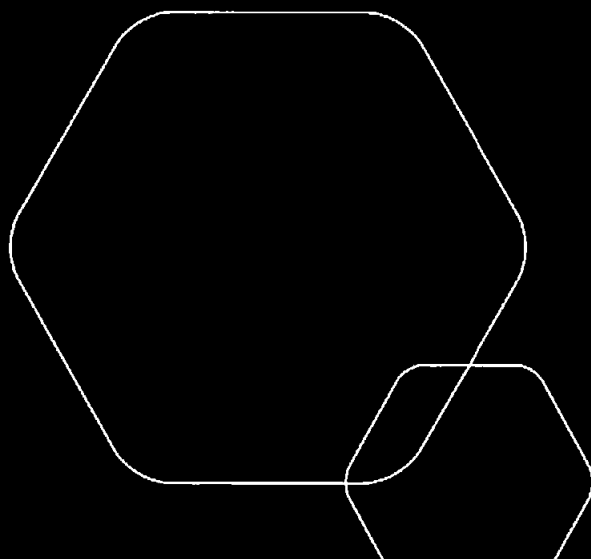
Når du åpner dokumentet i Adobe Reader, kan du se at det er sertifisert av **Penneo A/S**. Dette beviser at innholdet i dokumentet ikke har blitt endret siden tidspunktet for signeringen. Bevis for de individuelle signatørens digitale signaturer er vedlagt dokumentet.

Du kan bekrefte de kryptografiske bevisene ved hjelp av Penneos validator, <https://penneo.com/validator>, eller andre valideringsverktøy for digitale signaturer.



Årsregnskap 2024 Culina Norge AS

Styrets årsberetning
Resultatregnskap
Balanse
Kontantstrøm
Noter
Revisjonsberetning



Org.nr.: 986 330 615



Styrets beretning 2024 for Culina Norge AS

Virksomhetens art

Culina Norge AS driver engrosvirksomhet med leveranser til storkjøkkenbedrifter. Selskapet er lokalisert på Vøyenenga i Bærum.

Fortsatt drift

Årsoppgjøret er avlagt under forutsetning om fortsatt drift. Til grunn for vurderingen ligger resultatprognoser for året 2025 og selskapets langsiktige og strategiske prognoser for årene fremover.

Arbeidsmiljø og personale

Sykefraværet i selskapet var på totalt 679 dager i 2024. Dette utgjorde 5,91 % av total arbeidstid i selskapet. Det har i løpet av året ikke forekommet eller blitt rapportert alvorlige arbeidsuhell eller ulykker som har resultert i personskader eller store materielle skader.

Arbeidsmiljøet betraktes som godt. Det har ikke vært igangsatt spesielle tiltak på dette området.

Likestilling

Selskapets styre består av 2 menn.

I selskapets ledergruppe er det 1 kvinne og 4 menn. Andelen kvinner av de ansatte utgjør ca. 31 % fordelt på alle avdelinger i selskapet. Dette er uendret fra 2023. Selskapet vil også sørge for at kvinner og menn har like avansementmuligheter og fortsette å utvikle arbeidsforhold som er tilfredsstillende for både menn og kvinner.

Miljø

Selskapets virksomhet drives under forutsetning av minst mulig påvirkning av det ytre miljø. Culina Norge AS er ISO (14001) -sertifisert og har etablert sitt miljøstyringssystem basert på denne standard.

Fremtidig utvikling

Vårt kvalitetsstyringssystem er i henhold til kravene i ISO 9001- standarden. Tilsvarende er vårt miljøstyringssystem i henhold til ISO 14001- standarden. Disse ledelsesstyringsverktøyene bidrar til effektiv bruk av våre ressurser og sikrer høy grad av kundetilfredshet. Teknologi vil bli en sterkere verdidriver i Culina Norge AS og en viktig konkurranseparameter i markedet. Investeringer i våre digitale flater er et strategisk valg for å sikre bedriftens utvikling fremover. Det er gode forutsetninger for fortsatt lønnsom drift.

Tiltak knyttet til åpenhetsloven

Arbeidet i forhold til åpenhetsloven er forankret i styrende dokumenter gjennom beskrivelser av krav, prosedyrer, rutiner, policyer eller lignende som angår driften. Dette inkluderer å definere ambisjonsnivå for arbeidet og hva slags type risiko selskapet er villig til å ta. Roller og ansvar vil være definert, inkludert mandater til å sette inn nødvendige tiltak. I samarbeid med morselskapet utføres interne revisjoner og analyser av både eget selskap og underleverandører. Dette gjelder både i forhold til kjøp av tjenester og varer. Ansvar for oppfølgingen ligger på selskapet i nært samarbeid med morselskapet. Leverandørene deles inn i ulike risikoklasser, klassifisert etter hvor mye som kjøpes, både i forhold til eksponering, landrisiko, bransjerisiko og relasjon. I samarbeid med morselskapet gjennomføres jevnlig undersøkelse på produksjonssteder både når det gjelder å kunne avdekke barnearbeid og etterlevelse av etiske retningslinjer som selskapet har etablert. Selskapet har etablert en struktur for å kunne bearbeide og informere om observasjoner som er blitt innhentet og hvilke korrektive tiltak som evt. skal iverksettes for å kunne etterleve kravene i åpenhetsloven. Vårt kvalitetsstyringssystem er i henhold til kravene i ISO 9001- standarden.

Finansiell risiko

Selskapets finansielle risiko er først og fremst knyttet til valutasingninger. Selskapet har laget en strategi for valutasingninger og foretar nå valutasingninger månedlig. Vareforbruket består i stor grad av importerte varer. Ordre plassert hos leverandører i utlandet inngår i vår valutasingning.



Selskapets kredittrisiko er vurdert som begrenset pga. selve kundesammensetningen.
Selskapet vurderer likviditeten som god og det er ikke besluttet å innføre tiltak som endrer dette forhold.

Resultat

De totale driftsinntekter i 2024 ble over 364 MNOK. Dette er ca 38 MNOK over 2023.
Totalkapitalen pr. 31.12.2024 var 160,6 MNOK sammenlignet med 165,3 MNOK pr. 31.12.2023.
Egenkapitalandelen var 12 % mot 19 % i 2023. Den likviditetsmessige stillingen er tilfredsstillende.

De samlede investeringer i selskapet i 2024 var på 4 348 KNOK, og var i hovedsak investeringer i inventar og Software utvikling. Samlet kontantstrøm fra operasjonelle aktiviteter i selskapet var på 1 341 KNOK.

Styret mener at årsregnskapet gir et rettvise bilde av Culina Norge AS eiendeler og gjeld, finansielle stilling og resultat.

Utbytte

Det utbetales 20 MNOK i utbytte for 2024.

Forslag til anvendelse av årets resultat:

Årsresultat	2 492 429
Avsetning til utbytte	20 000 000
Overført fra annen egenkapital	17 507 571

Vøyenenga, 26.06.2025

.....
Mario Ballarin Raluy
Styreleder

.....
Niels-Ole Krøjer Svendsen
Styremedlem



RESULTATREGNSKAP

CULINA NORGE AS

DRIFTSINNEKTER OG DRIFTSKOSTNADER	Note	2024	2023
Salgsinntekt	1, 2	358 742 277	320 315 785
Annen driftsinntekt		5 383 284	5 606 446
Sum driftsinntekter		364 125 561	325 922 231
Varekostnad	2	240 380 611	228 128 364
Lønnskostnad	3	58 541 668	35 683 182
Avskrivning av driftsmidler og immaterielle eiendeler	4	1 608 263	672 827
Annen driftskostnad	2, 3, 4	59 562 426	42 171 415
Sum driftskostnader		360 092 969	306 655 788
Driftsresultat		4 032 592	19 266 444
FINANSINNEKTER OG FINANSKOSTNADER			
Annen renteinntekt		808 377	640 918
Rentekostnad til foretak i samme konsern	2	1 851 370	1 267 467
Annen rentekostnad	2	76 117	19 209
Annen finanskostnad	2	343 756	-1 003 720
Resultat av finansposter		-1 462 865	357 962
Resultat før skattekostnad		2 569 727	19 624 406
Skattekostnad på resultat	5	77 298	4 333 682
Resultat		2 492 429	15 290 724
Årsresultat		2 492 429	15 290 724
OVERFØRINGER			
Avsatt til utbytte		20 000 000	18 000 000
Overført fra annen egenkapital		-17 507 571	-2 709 276
Sum overføringer		2 492 429	15 290 724



BALANSE

CULINA NORGE AS

EIENDELER	Note	2024	2023
ANLEGGSMIDLER			
IMMATERIELLE EIENDELER			
Konsesjoner, patenter, lisenser, varemerker og lignende	4	1 798 103	2 134 673
Utsatt skattefordel	5	3 364 405	2 724 210
Sum immaterielle eiendeler		5 162 508	4 858 883
VARIGE DRIFTSMIDLER			
Driftsløsøre, inventar o.a. utstyr	4, 6	8 538 856	6 512 219
Sum varige driftsmidler		8 538 856	6 512 219
FINANSIELLE ANLEGGSMIDLER			
Pensjonsmidler	7	2 049 390	1 759 676
Sum finansielle anleggsmidler		2 049 390	1 759 676
Sum anleggsmidler		15 750 755	13 130 777
OMLØPSMIDLER			
Varer	6, 8	59 502 192	62 194 387
Sum varer		59 502 192	62 194 387
FORDRINGER			
Kundefordringer	2, 6, 9	28 796 467	32 597 430
Andre kortsiktige fordringer	2	3 541 713	2 252 604
Fordringer på selskap i samme konsern	2	12 702 337	11 811 210
Sum fordringer		45 040 517	46 661 244
Bankinnskudd, kontanter o.l.	10	40 339 358	43 346 623
Sum omløpsmidler		144 882 066	152 202 254
Sum eiendeler		160 632 821	165 333 031

CULINA NORGE AS

SIDE 5





BALANSE


CULINA NORGE AS

EGENKAPITAL OG GJELD	Note	2024	2023
EGENKAPITAL			
INNSKUTT EGENKAPITAL			
Aksjekapital	11, 12	264 250	264 250
Overkurs	12	22 402 207	22 402 207
Annen innskutt egenkapital	12	9 907 823	9 212 744
Sum innskutt egenkapital		32 574 280	31 879 201
OPPTJENT EGENKAPITAL			
Annen egenkapital	12	-12 838 401	-1 119 281
Udekket tap		-350 873	0
Sum opptjent egenkapital		-13 189 274	-1 119 281
Sum egenkapital		19 385 006	30 759 920
GJELD			
ANNEN LANGSIKTIG GJELD			
Langsiktig konserngjeld	2	21 913 762	21 058 680
Sum annen langsiktig gjeld		21 913 762	21 058 680
KORTSIKTIG GJELD			
Leverandørgjeld	2	27 524 377	26 121 003
Betalbar skatt	5	0	4 176 262
Skyldig offentlige avgifter		14 008 258	11 304 835
Utbytte	12	20 000 000	18 000 000
Gjeld til selskap i samme konsern	2	39 022 048	35 542 550
Annen kortsiktig gjeld	2	18 779 370	18 369 781
Sum kortsiktig gjeld		119 334 053	113 514 431
Sum gjeld		141 247 815	134 573 111
Sum egenkapital og gjeld		160 632 821	165 333 031

Vøyenenga, 26.06.2025
Styret i Culina Norge AS


Niels-Ole Krøjer Svendsen
styremedlem


Mario Ballarin Raluy
styreleder


Øystein Ulvund Eriksen
daglig leder



KONTANTSTRØMOPPSTILLING

CULINA NORGE AS

	2024	2023
KONTANTSTRØMMER FRA OPERASJONELLE AKTIVITETER		
Resultat før skattekostnad	2 569 727	19 521 056
Periodens betalte skatt	-4 176 262	-4 186 955
Ordinære avskrivninger	1 608 263	672 827
Forskj. kostnadsført pensjon og inn-/utbet. i pensjonsordn.	-289 714	-76 740
Endring i varelager	2 692 195	7 888 418
Endring i kundefordringer	236 963	-8 280 764
Endring i leverandørgjeld	5 794 025	349 945
Endring i andre tidsavgrensingsposter	-7 094 271	570 055
Netto kontantstrøm fra operasjonelle aktiviteter	1 340 926	16 457 842
KONTANTSTRØMMER FRA INVESTERINGSAKTIVITETER		
Utbetalinger ved kjøp av varige driftsmidler	-2 266 771	-2 618 974
Utbetaling ved kjøp av immaterielle eiendeler	-2 081 421	-4 630 299
Netto kontantstrøm fra investeringsaktiviteter	-4 348 192	-7 249 273
Netto kontantstrøm for perioden	-3 007 266	9 208 569
Beh. av kont. og kontantekvivalenter ved per. begynnelse	43 346 623	34 138 055
Beh. av kont. og kontantekvivalenter ved per. slutt	40 339 358	43 346 623
Denne består av:		
Bankinnskudd m.v.	40 339 358	43 346 623

SIDE 7



NOTER 2024

Regnskapsprinsipper

Årsregnskapet er satt opp i samsvar med regnskapsloven og god regnskapsskikk, og er utarbeidet under forutsetning om fortsatt drift.

Salgsinntekter

Inntektsføring ved salg av varer skjer på leveringstidspunktet. Tjenester inntektsføres i takt med utførelsen. Andelen av salgsinntekter som knytter seg til fremtidige serviceytelser balanseføres som uopptjent inntekt ved salget, og inntektsføres deretter i takt med levering av ytelsene.

Klassifisering av balanseposter

Eiendeler bestemt til varig eie eller bruk klassifiseres som anleggsmidler. Eiendeler som er knyttet til varekretsløpet klassifiseres som omløpsmidler. Fordringer klassifiseres som omløpsmidler hvis de skal tilbakebetales i løpet av ett år etter utbetalingstidspunktet. For gjeld er analoge kriterier lagt til grunn.

Generelt om vurdering av balanseposter

Omløpsmidler vurderes til det laveste av anskaffelseskost og virkelig verdi. Kortsiktig gjeld balanseføres til nominelt beløp på etableringstidspunktet.

Anleggsmidler vurderes til anskaffelseskost. Varige anleggsmidler som forringes i verdi avskrives lineært over forventet økonomisk levetid. Anleggsmidlene nedskrives til virkelig verdi ved verdifall som ikke forventes å være forbigående. Langsiktig gjeld i norske kroner, med unntak av avsetninger for forpliktelser, balanseføres til nominelt beløp på etableringstidspunktet.

Immaterielle eiendeler

Utgifter til utvikling balanseføres i den grad det kan identifiseres en fremtidig økonomisk fordel knyttet til utvikling av en identifiserbar immateriell eiendel, og utgiftene kan måles pålitelig. I motsatt fall kostnadsføres slike utgifter løpende. Balanseført utvikling avskrives lineært over økonomisk levetid.

Varige driftsmidler

Varige driftsmidler balanseføres og avskrives lineært over driftsmidlenes forventede levetid dersom de har antatt levetid over 3 år og har en kostpris som overstiger kr 15.000. Vedlikehold av driftsmidler kostnadsføres løpende som driftskostnader. Påkostninger eller forbedringer tillegges driftsmidlets kostpris og avskrives i takt med driftsmidlet. Skillet mellom vedlikehold og påkostning/forbedring regnes i forhold til driftsmidlets stand ved kjøp av driftsmidlet.

Varebeholdninger

Lager av innkjøpte varer er verdsatt til gjennomsnittskost. Det foretas nedskrivning for påregnelig ukurans.

Fordringer

Kundefordringer og andre fordringer er oppført i balansen til pålydende etter fradrag for avsetning til forventet tap. Avsetning for tap gjøres på grunnlag av individuelle vurderinger av de enkelte fordringene.

Utenlandsk valuta

Fordringer og gjeld i utenlandsk valuta vurderes etter kursen ved regnskapsårets slutt. Kursgevinster og kurstap knyttet til varesalg og varekjøp i utenlandsk valuta føres som varekostnad. Leverandørgjeld i utenlandsk valuta er valutasikret mot Bunzl Plc Finance.



Pensjoner

Ytelsesplaner

Pensjonskostnader og pensjonsforpliktelser beregnes etter lineær opptjening basert på forutsetninger om diskonteringsrente, fremtidig regulering av lønn, pensjoner og ytelser fra folketrygden, fremtidig avkastning på pensjonsmidler samt aktuariemessige forutsetninger om dødelighet, frivillig avgang, osv. Pensjonsmidler er vurdert til virkelig verdi og fratrukket i netto pensjonsforpliktelser i balansen. Endringer i forpliktelsen som skyldes endringer i pensjonsplaner fordeles over antatt gjenværende opptjeningstid. Det samme gjelder estimatavvik i den grad de overstiger 10% av den største av pensjonsforpliktelsene og pensjonsmidlene (korridor).

Arbeidsgiveravgiften kostnadsføres basert på innbetalt pensjonspremie for sikrede (kollektive) pensjonsordninger, mens den er periodisert i samsvar med endring i pensjonsforpliktelsen for usikrede pensjoner.

Innskuddsplaner

Ved innskuddsplaner betaler selskapet innskudd til et forsikringsselskap. Selskapet har ingen ytterligere betalingsforpliktelse etter at innskuddene er betalt. Eventuelle forskuddsbetalte innskudd balanseføres som eiendel (pensjonsmidler) i den grad innskuddet kan refunderes eller redusere fremtidige innbetalinger.

Skatt

Skattekostnaden i resultatregnskapet omfatter både periodens betalbare skatt og endring i utsatt skatt. Utsatt skatt beregnes med årets skattesats på grunnlag av midlertidige forskjeller mellom regnskapsmessige og skattemessige verdier, samt eventuelt ligningsmessig underskudd til fremføring ved utgangen av regnskapsåret. Skatteøkende og skattereduserende midlertidige forskjeller som reverserer eller kan reversere i samme periode, er utlignet.

Oppføring av utsatt skattefordel på netto skattereduserende forskjeller som ikke er utlignet og underskudd til fremføring, er begrunnet med antatt fremtidig inntjening. Utsatt skatt og utsatt skattefordel som kan balanseføres er oppført netto i balansen.

Fusjon Culina Norge AS og Riise & GG Storkjøkken AS

Culina Norge AS (tidligere Enor AS) og Riise & GG Storkjøkken AS fusjonerte med skatterettslig virkning fra 1. januar 2024. Fusjonen gjennomføres med skattemessig kontinuitet etter reglene for skattefri fusjon i skatteloven § 11-2 og § 11-7, og Enor overtar Riises samlede skatteposisjoner, herunder skatteposisjoner knyttet til de overførte eiendeler, rettigheter og forpliktelser fra Riise.

Fusjonen som sådan vil ikke være skattepliktig hverken for de fusjonerende selskapene eller aksjeeierne i Enor og Riise.

Kontantstrømoppstilling

Kontantstrømoppstillingen utarbeides etter den indirekte metoden. Kontanter og kontantekvivalenter omfatter kontanter, bankinnskudd og andre kortsiktige, likvide plasseringer som umiddelbart og med uvesentlig kursrisiko kan konverteres til kjente kontantbeløp og med gjenværende løpetid mindre enn tre måneder fra anskaffelsesdato.



Note 1 - Salgsinntekter

	2024	2023
Geografisk fordeling av salgsinntekter		
Norge	357 663 428	319 512 482
Andre land	1 078 849	803 303
Sum	358 742 277	320 315 785

Note 2 - Transaksjoner med nærstående parter

Transaksjoner nærstående

	Salg varer	Kjøp tjenester	Rentekostnad	Renteinntekt	Sum
Morselskap	0			0	0
Øvrige konsernselskap	1 867 523	19 641 746	1 851 370	0	23 360 639
Sum	1 867 523	19 641 746	1 851 370	0	23 360 639

Mellomværende nærstående

	Leverandør gjeld	Gjeld til selskap i samme konsern	Annen korts. gjeld	Annen langs. gjeld	Andre langsiktige fordringer
Morselskap		0	0	0	0
Skyldig utbytte	0	0	0	0	0
Øvrige konsernselskap	-12 162 552	-11 640 771		-37 132 487	0
Fordring konsernbidrag					11 811 210
Sum	-12 162 552	-11 640 771	0	-37 132 487	11 811 210



Note 3 - Lønnskostnader og ytelser, godtgjørelser til styret og revisor

LØNSKOSTNADER

	2024	2023
Lønninger	46 413 097	28 600 810
Innleid arbeidskraft	19 500	78 000
Arbeidsgiveravgift	7 248 112	4 323 919
Pensjonskostnader	2 391 882	1 849 115
Andre ytelser	2 469 077	831 338
Sum	58 541 668	35 683 182

Gjennomsnittlig sysselsatte årsverk i regnskapsåret (2024 tall - etter fusjon) 66 41

Det er ikke gitt lån/sikkerhetsstillelse til daglig leder, styrets leder eller andre nærstående parter.
Det er ingen enkelt lån/sikkerhetsstillelse som utgjør mer enn 5% av selskapets egenkapital.

KOSTNADSFØRT GODTGJØRELSE TIL REVISOR

	2024	2023
Lovpålagt revisjon	340 072	235 000
Andre attestasjonstjenester	0	0
Skatterådgivning (inkludert teknisk bistand med ligningspapirer)	0	0
Annen bistand (inkludert teknisk bistand med årsregnskapet)	0	0
Sum	340 072	235 000

Honorar til revisor er eks. MVA.



Note 4 - Immaterielle eiendeler og varige driftsmidler

	Utvikling software	Inventar og maskiner	EDB utstyr	Totalt
Anskaffelseskost 01.01.2024	8 845 032	6 756 871	3 235 490	18 837 393
Tilgang kjøpte driftsmidler	2 081 421	2 266 771		4 348 192
Anskaffelseskost 31.12.2024	10 926 453	9 023 642	3 235 490	23 185 585
Akk. av- og nedskrivninger 01.01.2024	-3 339 810	-3 659 031	-3 191 661	-10 190 502
Årets avskrivninger	-784 040	-780 394	-43 829	-1 608 263
Akk. av- og nedskrivninger 31.12.2024	-4 123 850	-4 439 425	-3 235 490	-11 798 765
Bokført verdi 31.12.2024	6 802 603	4 584 217	0	11 386 820
Forventet økonomisk levetid	5 år	5 år	3 år	
Avskrivningsplan	Lineær	Lineær	Lineær	

Årlig leie av ikke balanseførte driftsmidler:

Driftsmiddel	Leieperiode	Årlig leie
Maskiner og utstyr	5 år	1 430 592
Biler	3 år	2 582 509
Årlig husleieforpliktelse	20 år	21 542 603



Note 5 - Skatt

Årets skattekostnad	2024	2023
Resultatført skatt på ordinært resultat:		
Betalbar skatt	-196 048	4 176 262
Endring i utsatt skattefordel	0	157 420
Skattekostnad ordinært resultat	-196 048	4 333 682
Skattepliktig inntekt:		
Ordinært resultat før skatt	2 569 727	19 624 406
Permanente forskjeller	40 015	74 094
Anvendelse av fremførbart underskudd	-350 873	0
Skattepliktig inntekt	2 258 870	19 698 500
Betalbar skatt i balansen:		
Betalbar skatt på årets resultat	-196 048	4 176 262
Betalbar skatt på mottatt konsernbidrag	196 048	0
Sum betalbar skatt i balansen	0	4 176 262
Beregning av effektiv skattesats		
Resultat før skatt	2 569 727	19 624 406
Beregnet skatt av resultat før skatt	565 340	4 317 369
Skatteeffekt av permanente forskjeller	8 803	16 301
Sum	574 143	4 333 670
Effektiv skattesats	22,3 %	22,1 %

utsatt skatt og utsatte skattefordeler, spesifisert på typer av midlertidige forskjeller

	2024	2023	Endring
Varige driftsmidler	1 726 151	1 480 329	-245 822
Varebeholdning	-8 788 519	-10 166 802	-1 378 283
Fordringer	-3 457 264		3 457 264
Avsetninger mv	-4 014 355	-5 455 977	-1 441 622
Pensjonspremie/- forpliktelse	2 049 390	1 759 676	-289 714
Sum	-12 484 597	-12 382 774	101 823
Grunnlag for utsatt skattefordel	-12 484 597	-12 382 774	101 823
Utsatt skattefordel (22 %)	-2 746 611	-2 724 210	22 401



Note 6 - Pantstillelser, garantier, fordringer og gjeld

Det er ikke stilt sikkerhet i varelager eller annet driftstilbehør.

Selskapet har ingen fordringer med forfall senere enn ett år.

Selskapet har en langsiktig konsernintern gjeld på 21,9 MNOK. Gjelden oppstod som følge av konvertering av leverandørgjeld ved utgangen av 2024 .



Note 7 - Pensjoner

Selskapet har innskuddsbasert pensjonsordning som omfatter ialt 65 ansatte ved utgangen av året.

I tillegg har selskapet en kollektiv ytelses pensjonsordning som omfatter i alt 7 yrkesaktive og 5 pensjonister. Ordningene gir rett til definerte fremtidige ytelser. Disse er i hovedsak avhengig av antall opptjeningsår, lønnsnivå ved oppnådd pensjonsalder og størrelsen på ytelsene fra folketrygden. Forpliktelsene er dekket gjennom et forsikringsselskap.

Netto pensjonskostnad	2024	2023
Nåverdi av årets pensjonsopptjening, Service Cost	295 298	301 456
Rentekostnad på pensjonsforpliktelsene	258 783	200 859
Avkastning på pensjonsmidlene	-366 901	-312 336
Resultatført aktuarielt tap	288 090	326 671
Administrasjonskostnader	107 752	132 003
Arbeidsgiveravgift	41 586	45 400
Netto pensjonskostnad iht. ytelsesbasert ordning	624 608	694 053
Pensjonskostnad iht. innskuddsbasert ordning (OTP)	1 880 262	1 250 313
Total pensjonskostnad	2 504 870	1 944 366

Netto pensjonsforpliktelse	2024	2023
Opptjente pensjonsforpliktelser 31.12	- 7 513 726	-7 119 539
Pensjonsmidler (til markedsverdi) 31.12	7 240 257	6 573 082
Ikke resultatført aktuarielt tap	2 069 605	2 088 680
Estimatavvik arbeidsgiveravgift	291 814	294 504
Arbeidsgiveravgift	-38 560	-77 051
Netto pensjonsmidler (+) / pensjonsforpliktelser (-)	2 049 390	1 759 676

Økonomiske forutsetninger	2024	2023
Diskonteringsrente	3,30%	3,70%
Forventet avkastning på pensjonsmidler	4,90%	5,40%
Årlig forventet lønnsvekst	3,50%	3,75%
Årlig forventet G-regulering	3,25%	3,50%
Årlig forventet regulering av pensjoner under utbetaling	1,90%	2,40%

De aktuariemessige forutsetningene er basert på vanlige benyttede forutsetninger innen pensjonsforsikring når det gjelder demografiske faktorer og avgang.



Note 8 - Varebeholdning

Prinsippene for ukuransvurdering er i samsvar med prinsippene i Bunzl Gruppen.

Varebeholdning	2024	2023
Beholdning av innkjøpte ferdigvarer	63 119 412	65 704 225
Ukuransavsetning	-8 788 520	-10 166 802
Varer underveis	5 509 990	6 872 113
Varelagerkorreksjon for leverandørbonus	-338 691	-215 149
Sum	59 502 192	62 194 387

Note 9 - Kundefordringer

Kundefordringer er vurdert til pålydende, nedskrevet med forventet tap på fordringer. Det er tapsført kundefordringer i løpet av 2024 tilsvarende 145 KNOK.

	2024	2023
Kundefordringer til pålydende	28 796 467	32 597 430
Balanseført verdi av kundefordringer 31.12	28 796 467	32 597 430

Note 10 - Bankinnskudd, bundne midler og skattetrekksgaranti

Selskapet har skattetrekksgaranti pålydende 4,5 MNOK med Danske Bank.

Note 11 - Aksjekapital og aksjonærinformasjon

AKSJEKAPITALEN I CULINA NORGE AS PR. 31.12.2024 BESTÅR AV:

	Antall	Pålydende	Bokført
Ordinære aksjer	1 750	151,0	264 250
Sum	1 750		264 250

EIERSTRUKTUR

	Ordinære	Eierandel	Stemmeandel
Bunzl Holding Nordic A/S	1 750	100,00	100,00
Totalt antall aksjer	1 750	100,00	100,00

Morselskapet Bunzl Holding Nordic A/S har forretningskontor i Greve i Danmark. Selskapet inngår i konsernet Bunzl PLC som har forretningskontor i London i Storbritania. Konsernregnskapet kan utleveres ved selskapets kontor i York House, 45 Seymour Street i London i Storbritannia.



Note 12 - Egenkapital

	Aksjekapital	Overkurs	Annen egenkapital	Sum
Pr. 01.01.2024	264 250	22 402 207	8 093 463	30 759 920
Årets overskudd	0	0	2 492 429	2 492 429
EK eliminerings fusjon	0	0	15 779 427	15 779 427
Aktiverte oppkjøpskostnader	0	0	-10 341 849	-10 341 849
Avsatt utbytte	0	0	-20 000 000	-20 000 000
Mottatt konsernbidrag			695 079	695 079
Pr. 31.12.2024	264 250	22 402 207	-3 281 451	19 385 006

Culina Norge AS (tidligere Enor AS) og Riise & GG Storkjøkken AS, fusjonerte med regnskapsmessig virkning 1. januar 2024. Inntil fusjonens ikrafttredelsestidspunkt 1. mai 2024, ble det utarbeidet separate regnskaper for selskapene. Det utarbeides felles årsoppgjør for selskapene fra og med regnskapsåret 2024. I dette årsoppgjør anses alle transaksjoner i Riise for regnskapsformål som foretatt for Enors regning.