



ÅRSREGNSKAPET FOR REGNSKAPSÅRET 2022 - GENERELL INFORMASJON

Enheten

| | |
|----------------------|-------------------------|
| Organisasjonsnummer: | 948 190 311 |
| Organisasjonsform: | Aksjeselskap |
| Foretaksnavn: | RENNEBU NEDRE HANDEL AS |
| Forretningsadresse: | Voll 7393 RENNEBU |

Regnskapsår

| | |
|-------------------------|-------------------------|
| Årsregnskapets periode: | 01.01.2022 - 31.12.2022 |
|-------------------------|-------------------------|

Konsern

| | |
|---------------------------|-----|
| Morselskap i konsern: | Ja |
| Konsernregnskap lagt ved: | Nei |

Regnskapsregler

| | |
|--|------------------------------------|
| Regler for små foretak benyttet: | Ja |
| Benyttet ved utarbeidelsen av årsregnskapet til selskapet: | Regnskapslovens alminnelige regler |

Årsregnskapet fastsatt av kompetent organ

| | |
|--|--------------|
| Bekreftet av representant for selskapet: | Kjell Gunnes |
| Dato for fastsettelse av årsregnskapet: | 20.06.2023 |

Grunnlag for avgivelse

År 2022: Årsregnskapet er elektronisk innlevert
År 2021: Tall er hentet fra elektronisk innlevert årsregnskap fra 2022

Det er ikke krav til at årsregnskapet m.v. som sendes til Regnskapsregisteret er undertegnet. Kontrollen på at dette er utført ligger hos revisor/enhetens øverste organ. Sikkerheten ivaretas ved at innsender har rolle/rettighet for innsending av årsregnskapet via Altinn, og ved at det bekreftes at årsregnskapet er fastsatt av kompetent organ.

Brønnøysundregistrene, 22.06.2024



Resultatregnskap

| Beløp i: NOK | Note | 2022 | 2021 |
|---|------|------------------|------------------|
| RESULTATREGNSKAP | | | |
| Inntekter | | | |
| Salgsinntekt | | 7 636 076 | 8 645 995 |
| Annen driftsinntekt | | 137 630 | 146 526 |
| Sum inntekter | | 7 773 706 | 8 792 521 |
| Kostnader | | | |
| Varekostnad | | 5 636 184 | 6 465 425 |
| Lønnskostnad | 2 | 1 275 652 | 1 332 421 |
| Avskrivning av driftsmidler | 3 | 94 809 | 77 707 |
| Annen driftskostnad | | 708 833 | 861 422 |
| Sum kostnader | | 7 715 478 | 8 736 976 |
| Driftsresultat | | 58 228 | 55 545 |
| Finansinntekter og finanskostnader | | | |
| Annen finansinntekt | | 19 633 | 38 369 |
| Sum finansinntekter | | 19 633 | 38 369 |
| Annen rentekostnad | | 19 475 | 12 528 |
| Annen finanskostnad | | 185 | 229 |
| Sum finanskostnader | | 19 660 | 12 758 |
| Netto finans | | -27 | 25 612 |
| Ordinært resultat før skattekostnad | | 58 201 | 81 157 |
| Skattekostnad på resultat | 4 | 14 476 | 15 791 |
| Ordinært resultat etter skattekostnad | | 43 725 | 65 366 |
| Årsresultat | | 43 725 | 65 366 |
| Årsresultat etter minoritetsinteresser | | 43 725 | 65 366 |
| Totalresultat | | 43 725 | 65 366 |
| Overføringer og disponeringer | | | |



Resultatregnskap

| Beløp i: NOK | Note | 2022 | 2021 |
|--|-------------|---------------|---------------|
| Avsatt til annen egenkapital | 5 | 43 725 | 65 366 |
| Overført fra annen egenkapital | 5 | | |
| Sum overføringer og disponeringer | | 43 725 | 65 366 |



Balanse

| Beløp i: NOK | Note | 2022 | 2021 |
|--|------|------------------|------------------|
| BALANSE - EIENDELER | | | |
| Anleggsmidler | | | |
| Immaterielle eiendeler | | | |
| Utsatt skattefordel | 4 | | |
| Varige driftsmidler | | | |
| Driftsløsøre, inventar o.a. utstyr | 3, 6 | 329 635 | 424 444 |
| Sum varige driftsmidler | | 329 635 | 424 444 |
| Finansielle anleggsmidler | | | |
| Investering i datterselskap | | 238 000 | |
| Investeringer i aksjer og andeler | | 41 436 | 41 436 |
| Sum finansielle anleggsmidler | | 279 436 | 41 436 |
| Sum anleggsmidler | | 609 071 | 465 880 |
| Omløpsmidler | | | |
| Varer | | | |
| Lager av varer | 6 | 730 103 | 725 222 |
| Sum varer | | 730 103 | 725 222 |
| Fordringer | | | |
| Kundefordringer | | 16 230 | 25 057 |
| Andre kortsiktige fordringer | | 337 037 | 394 847 |
| Sum fordringer | | 353 268 | 419 904 |
| Bankinnskudd, kontanter og lignende | | | |
| Bankinnskudd, kontanter o.l. | | 583 243 | 333 010 |
| Sum bankinnskudd, kontanter og lignende | | 583 243 | 333 010 |
| Sum omløpsmidler | | 1 666 613 | 1 478 136 |
| SUM EIENDELER | | 2 275 685 | 1 944 017 |

BALANSE - EGENKAPITAL OG GJELD



Balanse

| Beløp i: NOK | Note | 2022 | 2021 |
|--|------|------------------|------------------|
| Egenkapital | | | |
| Innskutt egenkapital | | | |
| Aksjekapital | 7 | 152 600 | 152 600 |
| Overkurs | | 70 385 | 70 385 |
| Sum innskutt egenkapital | | 222 985 | 222 985 |
| Opptjent egenkapital | | | |
| Annen egenkapital | | 997 632 | 953 907 |
| Sum opptjent egenkapital | | 997 632 | 953 907 |
| Sum egenkapital | 5 | 1 220 617 | 1 176 892 |
| Gjeld | | | |
| Langsiktig gjeld | | | |
| Utsatt skatt | 4 | 6 917 | 11 375 |
| Sum avsetninger for forpliktelser | | 6 917 | 11 375 |
| Annen langsiktig gjeld | | | |
| Øvrig langsiktig gjeld | 6 | 70 000 | 90 000 |
| Sum annen langsiktig gjeld | | 70 000 | 90 000 |
| Sum langsiktig gjeld | | 76 917 | 101 375 |
| Kortsiktig gjeld | | | |
| Gjeld til kredittinstitusjoner | 6 | 490 652 | 234 456 |
| Leverandørgjeld | | 241 001 | 103 171 |
| Betalbar skatt | 4 | 18 934 | 12 385 |
| Skyldig offentlige avgifter | | 104 861 | 105 147 |
| Annen kortsiktig gjeld | | 122 703 | 210 591 |
| Sum kortsiktig gjeld | | 978 151 | 665 750 |
| Sum gjeld | | 1 055 068 | 767 125 |
| SUM EGENKAPITAL OG GJELD | | 2 275 685 | 1 944 017 |



Brønnøysundregistrene

ÅRSREGNSKAP FOR REGNSKAPSÅRET 2022 - GENERELL INFORMASJON

Journalnummer: 2023 508942

Enheten

Organisasjonsnummer: 948 190 311
Organisasjonsform: Aksjeselskap
Foretaksnavn: RENNEBU NEDRE HANDEL AS
Forretningsadresse: Voll
7393 RENNEBU

Regnskapsår

Årsregnskapets periode: 01.01.2022 - 31.12.2022

Konsern

Morselskap i konsern: Ja
Konsernregnskap lagt ved: Nei

Regnskapsregler

Regler for små foretak benyttet: Ja
Benyttet ved utarbeidelsen av
årsregnskapet til selskapet: Regnskapslovens alminnelige regler

Årsregnskapet fastsatt av kompetent organ

Bekreftet av representant for selskapet: Kjell Gunnes
Dato for fastsettelse av årsregnskapet: 20.06.2023

Grunnlag for avgivelse

År 2022: Årsregnskap er elektronisk innlevert.
År 2021: Tall er hentet fra elektronisk innlevert årsregnskap fra 2022.

Det er ikke krav til at årsregnskapet m.v. som sendes til Regnskapsregisteret er undertegnet. Kontrollen på at dette er utført ligger hos revisor/enhetens øverste organ. Sikkerheten ivaretas ved at innsender har rolle/rettighet for innsending av årsregnskapet via Altinn, og ved at det bekreftes at årsregnskapet er fastsatt av kompetent organ.

Brønnøysundregistrene, 27.06.2023



Organisasjonsnr: 948 190 311
RENNEBU NEDRE HANDEL AS

RESULTATREGNSKAP

| Beløp i: NOK | Note | 2022 | 2021 |
|---|-------------|------------------|------------------|
| RESULTATREGNSKAP | | | |
| Inntekter | | | |
| Salgsinntekt | | 7 636 076 | 8 645 995 |
| Annen driftsinntekt | | 137 630 | 146 526 |
| Sum inntekter | | 7 773 706 | 8 792 521 |
| Kostnader | | | |
| Varekostnad | | 5 636 184 | 6 465 425 |
| Lønnskostnad | 2 | 1 275 652 | 1 332 421 |
| Avskrivning av driftsmidler | 3 | 94 809 | 77 707 |
| Annen driftskostnad | | 708 833 | 861 422 |
| Sum kostnader | | 7 715 478 | 8 736 976 |
| Driftsresultat | | 58 228 | 55 545 |
| Finansinntekter og finanskostnader | | | |
| Annen finansinntekt | | 19 633 | 38 369 |
| Sum finansinntekter | | 19 633 | 38 369 |
| Annen rentekostnad | | 19 475 | 12 528 |
| Annen finanskostnad | | 185 | 229 |
| Sum finanskostnader | | 19 660 | 12 758 |
| Netto finans | | -27 | 25 612 |
| Ordinært resultat før skattekostnad | | | |
| Skattekostnad på resultat | 4 | 14 476 | 15 791 |
| Ordinært resultat etter skattekostnad | | 43 725 | 65 366 |
| Årsresultat | | 43 725 | 65 366 |
| Årsresultat etter minoritetsinteresser | | 43 725 | 65 366 |
| Totalresultat | | 43 725 | 65 366 |
| Overføringer og disponeringer | | | |
| Avsatt til annen egenkapital | 5 | 43 725 | 65 366 |
| Overført fra annen egenkapital | 5 | | |
| Sum overføringer og disponeringer | | 43 725 | 65 366 |



Organisasjonsnr: 948 190 311
RENNEBU NEDRE HANDEL AS

BALANSE

Beløp i: NOK **Note** **2022** **2021**

BALANSE - EIENDELER

Anleggsmidler

Immaterielle eiendeler

Utsatt skattefordel 4

Varige driftsmidler

Driftsløsøre, inventar o.

a. utstyr 3, 6

329 635

424 444

Sum varige driftsmidler

329 635

424 444

Finansielle anleggsmidler

Investering i datterselskap

238 000

Investeringer i aksjer og

andeler

41 436

41 436

Sum finansielle

anleggsmidler

279 436

41 436

Sum anleggsmidler

609 071

465 880

Omløpsmidler

Varer

Lager av varer 6

730 103

725 222

Sum varer

730 103

725 222

Fordringer

Kundefordringer

16 230

25 057

Andre kortsiktige

fordringer

337 037

394 847

Sum fordringer

353 268

419 904

Bankinnskudd, kontanter

og lignende

Bankinnskudd, kontanter o.

l.

583 243

333 010

Sum bankinnskudd,

kontanter og lignende

583 243

333 010

Sum omløpsmidler

1 666 613

1 478 136

SUM EIENDELER

2 275 685

1 944 017

BALANSE - EGENKAPITAL OG

GJELD

Egenkapital

Innskutt egenkapital

Aksjekapital 7

152 600

152 600

Overkurs

70 385

70 385



| | | | |
|-------------------------------------|---|-----------|-----------|
| Sum innskutt egenkapital | | 222 985 | 222 985 |
| Opptjent egenkapital | | | |
| Annen egenkapital | | 997 632 | 953 907 |
| Sum opptjent egenkapital | | 997 632 | 953 907 |
| Sum egenkapital | 5 | 1 220 617 | 1 176 892 |
| Gjeld | | | |
| Langsiktig gjeld | | | |
| Utsatt skatt | 4 | 6 917 | 11 375 |
| Sum avsetninger for forpliktelseser | | 6 917 | 11 375 |
| Annen langsiktig gjeld | | | |
| Øvrig langsiktig gjeld | 6 | 70 000 | 90 000 |
| Sum annen langsiktig gjeld | | 70 000 | 90 000 |
| Sum langsiktig gjeld | | 76 917 | 101 375 |
| Kortsiktig gjeld | | | |
| Gjeld til | | | |
| kredittinstitusjoner | 6 | 490 652 | 234 456 |
| Leverandørgjeld | | 241 001 | 103 171 |
| Betalbar skatt | 4 | 18 934 | 12 385 |
| Skyldig offentlige avgifter | | 104 861 | 105 147 |
| Annen kortsiktig gjeld | | 122 703 | 210 591 |
| Sum kortsiktig gjeld | | 978 151 | 665 750 |
| Sum gjeld | | 1 055 068 | 767 125 |
| SUM EGENKAPITAL OG GJELD | | 2 275 685 | 1 944 017 |



Organisasjonsnr: 948 190 311
RENNEBU NEDRE HANDEL AS

NOTEOPPLYSNINGER - SELSKAP - alle poster oppgitt i hele tall

Note

Antall årsverk i regnskapsåret
4.00

| <u>Sum</u> | <u>Beløp</u> |
|---------------------------------|--|
| <u>Balanseført verdi 31.12.</u> | <u>Varige driftsmidler Immaterielle eiend.</u> |

Konsernregnskap

Morselskapet sitt navn

Forretningskontor for morselskapet

Begrunnelse for at datterselskap er utelatt fra konsolideringen

| <u>Samlet beløp - tilknyttet selskap</u> | <u>Årets</u> | <u>Fjorårets</u> |
|--|--------------|------------------|
|--|--------------|------------------|

| | | |
|---|--------------|------------------|
| <u>Samlet beløp - foretak i samme konsern</u> | <u>Årets</u> | <u>Fjorårets</u> |
|---|--------------|------------------|

| | | |
|---|--------------|------------------|
| <u>Samlet beløp - foretak i samme konsern</u> | <u>Årets</u> | <u>Fjorårets</u> |
|---|--------------|------------------|

| | | |
|---|--------------|------------------|
| <u>Samlet beløp - felles kontrollert virksomhet</u> | <u>Årets</u> | <u>Fjorårets</u> |
|---|--------------|------------------|

| <u>Pantstillelse</u> | <u>Beløp</u> |
|----------------------|--------------|
|----------------------|--------------|

| | | | |
|----------------------------------|---------------|------------------|-------------------------|
| <u>Beholdning av egne aksjer</u> | <u>Antall</u> | <u>Pålydende</u> | <u>Andel av aksjek.</u> |
|----------------------------------|---------------|------------------|-------------------------|



BDO AS
Klæbuveien 127B
7031 Trondheim

Uavhengig revisors beretning

Til generalforsamlingen i Rennebu Nedre Handel AS

Konklusjon

Vi har revidert årsregnskapet til Rennebu Nedre Handel AS.

Årsregnskapet består av:

- Balanse per 31. desember 2022
- Resultatregnskap for 2022
- Noter til årsregnskapet, herunder et sammendrag av viktige regnskapsprinsipper.

Etter vår mening:

- Oppfyller årsregnskapet gjeldende lovkrav, og
- Gir årsregnskapet et rettviseende bilde av selskapets finansielle stilling per 31. desember 2022 og av dets resultater for regnskapsåret avsluttet per denne datoen i samsvar med regnskapslovens regler og god regnskapsskikk i Norge.

Grunnlag for konklusjonen

Vi har gjennomført revisjonen i samsvar med International Standards on Auditing (ISA-ene). Våre oppgaver og plikter i henhold til disse standardene er beskrevet nedenfor under Revisors oppgaver og plikter ved revisjonen av årsregnskapet. Vi er uavhengige av selskapet i samsvar med kravene i relevante lover og forskrifter i Norge og International Code of Ethics for Professional Accountants (inkludert internasjonale uavhengighetsstandarder) utstedt av International Ethics Standards Board for Accountants (IESBA-reglene), og vi har overholdt våre øvrige etiske forpliktelser i samsvar med disse kravene. Innhentet revisjonsbevis er etter vår vurdering tilstrekkelig og hensiktsmessig som grunnlag for vår konklusjon.

Styret og daglig leders ansvar for årsregnskapet

Styret og daglig leder (ledelsen) er ansvarlig for å utarbeide årsregnskapet og for at det gir et rettviseende bilde i samsvar med regnskapslovens regler og god regnskapsskikk i Norge. Ledelsen er også ansvarlig for slik intern kontroll som den finner nødvendig for å kunne utarbeide et årsregnskap som ikke inneholder vesentlig feilinformasjon, verken som følge av misligheter eller utilsiktede feil.

Ved utarbeidelsen av årsregnskapet må ledelsen ta standpunkt til selskapets evne til fortsatt drift og opplyse om forhold av betydning for fortsatt drift. Forutsetningen om fortsatt drift skal legges til grunn for årsregnskapet så lenge det ikke er sannsynlig at virksomheten vil bli avviklet.

Revisors oppgaver og plikter ved revisjonen av årsregnskapet

Vårt mål er å oppnå betryggende sikkerhet for at årsregnskapet som helhet ikke inneholder vesentlig feilinformasjon, verken som følge av misligheter eller utilsiktede feil, og å avgi en revisjonsberetning som inneholder vår konklusjon. Betryggende sikkerhet er en høy grad av sikkerhet, men ingen garanti for at en revisjon utført i samsvar med ISA-ene, alltid vil avdekke vesentlig feilinformasjon. Feilinformasjon kan oppstå som følge av misligheter eller utilsiktede feil. Feilinformasjon er å anse som vesentlig dersom den enkeltvis eller samlet med rimelighet kan forventes å påvirke de økonomiske beslutningene som brukerne foretar på grunnlag av årsregnskapet.



For videre beskrivelse av revisors oppgaver og plikter vises det til:
<https://revisorforeningen.no/revisjonsberetninger>

BDO AS

Eivind Hombornes
statsautorisert revisor
(elektronisk signert)

Penneo Dokumentnøkkel: YQXBG-5YF3P-7ZETG-MY7LO-3PW2M-OJ2OG



PENNEO

Signaturene i dette dokumentet er juridisk bindende. Dokument signert med "Penneo"™ - sikker digital signatur.
De signerende parter sin identitet er registrert, og er listet nedenfor.

"Med min signatur bekrefter jeg alle datoer og innholdet i dette dokument."

Eivind Hombornes

Partner

Serienummer: 9578-5992-4-1358961

IP: 188.95.xxx.xxx

2023-06-07 11:42:43 UTC



Penneo Dokumentnøkkel: YQXBG-5YF3P-7ZETG-MY7LO-3PW2M-OJ2OG

Dokumentet er signert digitalt, med **Penneo.com**. Alle digitale signatur-data i dokumentet er sikret og validert av den datamaskin-utregnede hash-verdien av det opprinnelige dokument. Dokumentet er låst og tids-stemplet med et sertifikat fra en betrodd tredjepart. All kryptografisk bevis er integrert i denne PDF, for fremtidig validering (hvis nødvendig).

Hvordan bekrefter at dette dokumentet er originalen?

Dokumentet er beskyttet av ett Adobe CDS sertifikat. Når du åpner dokumentet i

Adobe Reader, skal du kunne se at dokumentet er sertifisert av **Penneo e-signature service <penneo@penneo.com>**. Dette garanterer at innholdet i dokumentet ikke har blitt endret.

Det er lett å kontrollere de kryptografiske beviser som er lokalisert inne i dokumentet, med Penneo validator - <https://penneo.com/validator>



Årsregnskap 2022

Rennebu Nedre Handel AS

Organisasjonsnr: 948 190 311



Resultatregnskap Rennebu Nedre Handel AS

| Driftsinntekter og driftskostnader | Note | 2022 | 2021 |
|---|------|------------------|------------------|
| Salgsinntekt | | 7 636 076 | 8 645 995 |
| Annen driftsinntekt | | 137 630 | 146 526 |
| Sum driftsinntekter | | 7 773 706 | 8 792 521 |
| Varekostnad | | 5 636 184 | 6 465 425 |
| Lønnskostnad | 2 | 1 275 652 | 1 332 421 |
| Avskrivning av driftsmidler | 3 | 94 809 | 77 707 |
| Annen driftskostnad | | 708 833 | 861 422 |
| Sum driftskostnader | | 7 715 478 | 8 736 976 |
| Driftsresultat | | 58 228 | 55 545 |
| Finansinntekter og finanskostnader | | | |
| Annen finansinntekt | | 19 633 | 38 369 |
| Annen rentekostnad | | 19 475 | 12 528 |
| Annen finanskostnad | | 185 | 229 |
| Resultat av finansposter | | -27 | 25 612 |
| Resultat før skattekostnad | | 58 201 | 81 157 |
| Skattekostnad på resultat | 4 | 14 476 | 15 791 |
| Årsresultat | | 43 725 | 65 366 |
| Overføringer | | | |
| Avsatt til annen egenkapital | 5 | 43 725 | 65 366 |
| Sum overføringer | | 43 725 | 65 366 |



Balanse Rennebu Nedre Handel AS

| Eiendeler | Note | 2022 | 2021 |
|--|------|------------------|------------------|
| Anleggsmidler | | | |
| <i>Immaterielle eiendeler</i> | | | |
| <i>Varige driftsmidler</i> | | | |
| Driftsløsøre, inventar o.a. utstyr | 3, 6 | 329 635 | 424 444 |
| Sum varige driftsmidler | | 329 635 | 424 444 |
| <i>Finansielle anleggsmidler</i> | | | |
| Investeringer i datterselskap | | 238 000 | 0 |
| Investeringer i aksjer og andeler | | 41 436 | 41 436 |
| Sum finansielle anleggsmidler | | 279 436 | 41 436 |
| Sum anleggsmidler | | 609 071 | 465 880 |
| Omløpsmidler | | | |
| <i>Varer</i> | | | |
| Lager av varer | 6 | 730 103 | 725 222 |
| Sum varer | | 730 103 | 725 222 |
| <i>Fordringer</i> | | | |
| Kundefordringer | | 16 230 | 25 057 |
| Andre kortsiktige fordringer | | 337 037 | 394 847 |
| Sum fordringer | | 353 268 | 419 904 |
| <i>Bankinnskudd, kontanter o.l</i> | | | |
| Bankinnskudd, kontanter o.l. | | 583 243 | 333 010 |
| Sum bankinnskudd, kontanter o.l | | 583 243 | 333 010 |
| Sum omløpsmidler | | 1 666 613 | 1 478 136 |
| Sum eiendeler | | 2 275 685 | 1 944 017 |



Balanse

Rennebu Nedre Handel AS

| Egenkapital og gjeld | Note | 2022 | 2021 |
|--|------|------------------|------------------|
| Egenkapital | | | |
| <i>Innskutt egenkapital</i> | | | |
| Aksjekapital | 7 | 152 600 | 152 600 |
| Overkurs | | 70 385 | 70 385 |
| Sum innskutt egenkapital | | 222 985 | 222 985 |
| <i>Opptjent egenkapital</i> | | | |
| Annen egenkapital | | 997 632 | 953 907 |
| Sum opptjent egenkapital | | 997 632 | 953 907 |
| Sum egenkapital | 5 | 1 220 617 | 1 176 892 |
| Gjeld | | | |
| <i>Avsetning for forpliktelser</i> | | | |
| Utsatt skatt | 4 | 6 917 | 11 375 |
| Sum avsetning for forpliktelser | | 6 917 | 11 375 |
| <i>Annen langsiktig gjeld</i> | | | |
| Øvrig langsiktig gjeld | 6 | 70 000 | 90 000 |
| Sum annen langsiktig gjeld | | 70 000 | 90 000 |
| <i>Kortsiktig gjeld</i> | | | |
| Gjeld til kredittinstitusjoner | 6 | 490 652 | 234 456 |
| Leverandørgjeld | | 241 001 | 103 171 |
| Betalbar skatt | 4 | 18 934 | 12 385 |
| Skyldig offentlige avgifter | | 104 861 | 105 147 |
| Annen kortsiktig gjeld | | 122 703 | 210 591 |
| Sum kortsiktig gjeld | | 978 151 | 665 750 |
| Sum gjeld | | 1 055 068 | 767 125 |
| Sum egenkapital og gjeld | | 2 275 685 | 1 944 017 |




Balanse

Rennebu Nedre Handel AS


Voll, 05.06.2023


Styret i Rennebu Nedre Handel AS


Kjell Gunnes
Styreleder


Stig Kristiansen
Nestleder


Kjetil Gunnes
Styremedlem


Martha Ellen Herrem
Styremedlem


Magne Vidar Rise
Styremedlem


Laila Renate Svahaug
Daglig leder



Noter til regnskapet 2022

Regnskapsprinsipper

Årsregnskapet er satt opp i samsvar med regnskapsloven. Det er utarbeidet etter norske regnskapsstandarder.

Driftsinntekter og kostnader

Inntektsføring skjer etter opptjeningsprinsippet som normalt vil være leveringstidspunktet for varer. Kostnader medtas etter sammenstillingsprinsippet, dvs. at kostnader medtas i samme periode som tilhørende inntekter inntektsføres.

Hovedregel for vurdering og klassifisering av eiendeler og gjeld

Eiendeler bestemt til varig eie eller bruk er klassifisert som anleggsmidler. Andre eiendeler er klassifisert som omløpsmidler. Fordringer som skal tilbakebetales innen et år er uansett klassifisert som omløpsmidler. Ved klassifisering av kortsiktig og langsiktig gjeld er analoge kriterier lagt til grunn.

Anleggsmidler vurderes til anskaffelseskost, men nedskrives til virkelig verdi når verdifallet forventes ikke å være forbigående. Anleggsmidler med begrenset økonomisk levetid avskrives planmessig. Langsiktig gjeld balanseføres til nominelt mottatt beløp på etableringstidspunktet.

Omløpsmidler vurderes til laveste av anskaffelseskost og virkelig verdi. Kortsiktig gjeld balanseføres til nominelt mottatt beløp på etableringstidspunktet.

Enkelte poster er vurdert etter andre regler. Postene det gjelder vil være blant de postene som omhandles nedenfor.

Varige driftsmidler

Varige driftsmidler avskrives over forventet økonomisk levetid. Avskrivningene er som hovedregel fordelt lineært over antatt økonomisk levetid.

Varer

Varer er vurdert til det laveste av anskaffelseskost og netto salgsverdi.

Fordringer

Kundefordringer og andre fordringer oppføres til pålydende etter fradrag for avsetning til forventet tap. Avsetning til tap gjøres på grunnlag av en individuell vurdering av de enkelte fordringene.

Andre anleggsaksjer

Anleggsaksjer i selskap hvor vi ikke har betydelig innflytelse balanseføres til anskaffelseskost. Investeringene blir nedskrevet til virkelig verdi dersom verdifallet ikke er forbigående. Mottatt utbytte og andre overskuddsutdelinger fra selskapene inntektsføres som annen finansinntekt.

Skatt

Skattekostnaden i resultatregnskapet omfatter både periodens betalbare skatt og endring i utsatt skatt. Utsatt skatt er beregnet med 22 % på grunnlag av de midlertidige forskjeller som eksisterer mellom regnskapsmessige og skattemessige verdier. Skatteøkende og skattereduserende midlertidige forskjeller som reverserer eller kan reversere i samme periode er utlignet og nettoført.



Noter til regnskapet 2022

Note 2 Lønnskostnader, antall ansatte, godtgjørelser, lån til ansatte m.m.

| Lønnskostnader | 2022 | 2021 |
|-----------------------|------------------|------------------|
| Lønninger | 1 165 461 | 1 190 557 |
| Arbeidsgiveravgift | 76 585 | 80 862 |
| Pensjonskostnader | 9 202 | 22 967 |
| Andre ytelser | 24 403 | 38 036 |
| Sum | 1 275 652 | 1 332 421 |

Gjennomsnittlig antall årsverk: 4

Pensjonsforpliktelser

Selskapet er pliktig til å ha tjenstepensjonsordning etter lov om obligatorisk tjenstepensjon. Selskapets pensjonsordninger tilfredsstiller kravene i denne lov.

Note 3 Anleggsmidler

| | Driftsløsøre, inventar ol. | Sum |
|------------------------------------|---------------------------------------|------------------|
| Anskaffelseskost pr. 01.01.22 | 1 328 557 | 1 328 557 |
| = Anskaffelseskost 31.12.22 | 1 328 557 | 1 328 557 |
| Akkumulerte avskrivninger 31.12.22 | 998 922 | 998 922 |
| = Bokført verdi 31.12.22 | 329 635 | 329 635 |
| Årets ordinære avskrivninger | 94 809 | 94 809 |
| Økonomisk levetid | 5-10 år | |



Noter til regnskapet 2022

Note 4 Skatt

| Årets skattekostnad | 2022 | 2021 |
|--|---------------|---------------|
| Resultatført skatt på ordinært resultat: | | |
| Betalbar skatt | 18 934 | 12 385 |
| Endring i utsatt skatt | -4 458 | 3 406 |
| Skattekostnad ordinært resultat | 14 476 | 15 791 |
| Skattepliktig inntekt: | | |
| Resultat før skatt | 58 201 | 81 157 |
| Permanente forskjeller | 7 600 | -9 385 |
| Endring i midlertidige forskjeller | 20 261 | -15 478 |
| Skattepliktig inntekt | 86 062 | 56 294 |
| Betalbar skatt i balansen: | | |
| Betalbar skatt på årets resultat | 18 934 | 12 385 |
| Sum betalbar skatt i balansen | 18 934 | 12 385 |

Skatteeffekten av midlertidige forskjeller som har gitt opphav til utsatt skatt og utsatte skattefordeler, spesifisert på typer av midlertidige forskjeller

| | 2022 | 2021 | Endring |
|----------------------------------|---------------|---------------|----------------|
| Varige driftsmidler | 31 442 | 51 703 | 20 261 |
| Sum | 31 442 | 51 703 | 20 261 |
| Grunnlag for utsatt skatt | 31 442 | 51 703 | 20 261 |
| Utsatt skatt (22 %) | 6 917 | 11 375 | 4 457 |

Note 5 Egenkapital

| | Aksjekapital | Overkurs | Annen egenkapital | Sum egenkapital |
|----------------------|---------------------|-----------------|--------------------------|------------------------|
| Pr 01.01.2022 | 152 600 | 70 385 | 953 907 | 1 176 892 |
| Årets resultat | | | 43 725 | 43 725 |
| Pr 31.12.2022 | 152 600 | 70 385 | 997 632 | 1 220 617 |



Noter til regnskapet 2022

Note 6 Langsiktig gjeld

Langsiktig gjeld som forfaller mer enn 5 år etter regnskapsårets slutt utgjør kr 0.

| | |
|--------------------------------|-------------------------|
| Pantsettelse: | |
| Gjeld sikret med pant | 560 652 |
| Pantsatte eiendeler: | |
| Driftsmidler | 329 635 |
| Varelager | <u>730 103</u> |
| Sum pantsatte eiendeler | <u>1 059 738</u> |

Lån fra Rennebu kommune er sikret med pant i leierett til eiendommen gnr 17, bnr 17 i Rennebu.

Note 7 Aksjekapital

Aksjekapitalen i Rennebu Nedre Handel AS pr 31.12 er på kr 152 600, fordelt på 1 526 aksjer à kr 100 pr aksje. Selskapets aksjer har lik stemmerett og gir lik rett til utbytte.

Eierstruktur

De største aksjonærene pr 31.12.2022 var:

| | Eierandel |
|---------------------|------------------|
| Gunnes, Kjell | 8,1 % |
| Husan, Tora Marie | 7,7 % |
| Rennebu Snekkeri AS | 5,2 % |
| Øvrige aksjonærer | <u>79,0 %</u> |
| Totalt | 100,0 % |

Aksjer og opsjoner eiet av medlemmer i styret og daglig leder:

| Navn | Eierandel |
|---------------------|------------------|
| Medlemmer av styret | 10,4 % |



Årsregnskap 2022

Rennebu Nedre Handel AS

Organisasjonsnr: 948 190 311



Resultatregnskap Rennebu Nedre Handel AS

| Driftsinntekter og driftskostnader | Note | 2022 | 2021 |
|---|------|------------------|------------------|
| Salgsinntekt | | 7 636 076 | 8 645 995 |
| Annen driftsinntekt | | 137 630 | 146 526 |
| Sum driftsinntekter | | 7 773 706 | 8 792 521 |
| Varekostnad | | 5 636 184 | 6 465 425 |
| Lønnskostnad | 2 | 1 275 652 | 1 332 421 |
| Avskrivning av driftsmidler | 3 | 94 809 | 77 707 |
| Annen driftskostnad | | 708 833 | 861 422 |
| Sum driftskostnader | | 7 715 478 | 8 736 976 |
| Driftsresultat | | 58 228 | 55 545 |
| Finansinntekter og finanskostnader | | | |
| Annen finansinntekt | | 19 633 | 38 369 |
| Annen rentekostnad | | 19 475 | 12 528 |
| Annen finanskostnad | | 185 | 229 |
| Resultat av finansposter | | -27 | 25 612 |
| Resultat før skattekostnad | | 58 201 | 81 157 |
| Skattekostnad på resultat | 4 | 14 476 | 15 791 |
| Årsresultat | | 43 725 | 65 366 |
| Overføringer | | | |
| Avsatt til annen egenkapital | 5 | 43 725 | 65 366 |
| Sum overføringer | | 43 725 | 65 366 |



Balanse
Rennebu Nedre Handel AS

| Eiendeler | Note | 2022 | 2021 |
|--|------|------------------|------------------|
| Anleggsmidler | | | |
| <i>Varige driftsmidler</i> | | | |
| Driftsløsøre, inventar o.a. utstyr | 3, 6 | 329 635 | 424 444 |
| Sum varige driftsmidler | | 329 635 | 424 444 |
| <i>Finansielle anleggsmidler</i> | | | |
| Investeringer i datterselskap | | 238 000 | 0 |
| Investeringer i aksjer og andeler | | 41 436 | 41 436 |
| Sum finansielle anleggsmidler | | 279 436 | 41 436 |
| Sum anleggsmidler | | 609 071 | 465 880 |
| Omløpsmidler | | | |
| <i>Varer</i> | | | |
| Lager av varer | 6 | 730 103 | 725 222 |
| Sum varer | | 730 103 | 725 222 |
| <i>Fordringer</i> | | | |
| Kundefordringer | | 16 230 | 25 057 |
| Andre kortsiktige fordringer | | 337 037 | 394 847 |
| Sum fordringer | | 353 268 | 419 904 |
| <i>Bankinnskudd, kontanter o.l</i> | | | |
| Bankinnskudd, kontanter o.l. | | 583 243 | 333 010 |
| Sum bankinnskudd, kontanter o.l | | 583 243 | 333 010 |
| Sum omløpsmidler | | 1 666 613 | 1 478 136 |
| Sum eiendeler | | 2 275 685 | 1 944 017 |



Balanse

Rennebu Nedre Handel AS

| Egenkapital og gjeld | Note | 2022 | 2021 |
|--|------|------------------|------------------|
| Egenkapital | | | |
| <i>Innskutt egenkapital</i> | | | |
| Aksjekapital | 7 | 152 600 | 152 600 |
| Overkurs | | 70 385 | 70 385 |
| Sum innskutt egenkapital | | 222 985 | 222 985 |
| <i>Opptjent egenkapital</i> | | | |
| Annen egenkapital | | 997 632 | 953 907 |
| Sum opptjent egenkapital | | 997 632 | 953 907 |
| Sum egenkapital | 5 | 1 220 617 | 1 176 892 |
| Gjeld | | | |
| <i>Avsetning for forpliktelser</i> | | | |
| Utsatt skatt | 4 | 6 917 | 11 375 |
| Sum avsetning for forpliktelser | | 6 917 | 11 375 |
| <i>Annen langsiktig gjeld</i> | | | |
| Øvrig langsiktig gjeld | 6 | 70 000 | 90 000 |
| Sum annen langsiktig gjeld | | 70 000 | 90 000 |
| <i>Kortsiktig gjeld</i> | | | |
| Gjeld til kredittinstitusjoner | 6 | 490 652 | 234 456 |
| Leverandørgjeld | | 241 001 | 103 171 |
| Betalbar skatt | 4 | 18 934 | 12 385 |
| Skyldig offentlige avgifter | | 104 861 | 105 147 |
| Annen kortsiktig gjeld | | 122 703 | 210 591 |
| Sum kortsiktig gjeld | | 978 151 | 665 750 |
| Sum gjeld | | 1 055 068 | 767 125 |
| Sum egenkapital og gjeld | | 2 275 685 | 1 944 017 |



Balanse

Rennebu Nedre Handel AS

Voll, 05.06.2023

Styret i Rennebu Nedre Handel AS

Kjell Gunnes
Styreleder

Stig Kristiansen
Nestleder

Kjetil Gunnes
Styremedlem

Martha Ellen Herrem
Styremedlem

Magne Vidar Rise
Styremedlem

Laila Renate Svahaug
Daglig leder



Noter til regnskapet 2022

Regnskapsprinsipper

Årsregnskapet er satt opp i samsvar med regnskapsloven. Det er utarbeidet etter norske regnskapsstandarder.

Driftsinntekter og kostnader

Inntektsføring skjer etter opptjeningsprinsippet som normalt vil være leveringstidspunktet for varer. Kostnader medtas etter sammenstillingsprinsippet, dvs. at kostnader medtas i samme periode som tilhørende inntekter inntektsføres.

Hovedregel for vurdering og klassifisering av eiendeler og gjeld

Eiendeler bestemt til varig eie eller bruk er klassifisert som anleggsmidler. Andre eiendeler er klassifisert som omløpsmidler. Fordringer som skal tilbakebetales innen et år er uansett klassifisert som omløpsmidler. Ved klassifisering av kortsiktig og langsiktig gjeld er analoge kriterier lagt til grunn.

Anleggsmidler vurderes til anskaffelseskost, men nedskrives til virkelig verdi når verdifallet forventes ikke å være forbigående. Anleggsmidler med begrenset økonomisk levetid avskrives planmessig. Langsiktig gjeld balanseføres til nominelt mottatt beløp på etableringstidspunktet.

Omløpsmidler vurderes til laveste av anskaffelseskost og virkelig verdi. Kortsiktig gjeld balanseføres til nominelt mottatt beløp på etableringstidspunktet.

Enkelte poster er vurdert etter andre regler. Postene det gjelder vil være blant de postene som omhandles nedenfor.

Varige driftsmidler

Varige driftsmidler avskrives over forventet økonomisk levetid. Avskrivningene er som hovedregel fordelt lineært over antatt økonomisk levetid.

Varer

Varer er vurdert til det laveste av anskaffelseskost og netto salgsverdi.

Fordringer

Kundefordringer og andre fordringer oppføres til pålydende etter fradrag for avsetning til forventet tap. Avsetning til tap gjøres på grunnlag av en individuell vurdering av de enkelte fordringene.

Andre anleggsaksjer

Anleggsaksjer i selskap hvor vi ikke har betydelig innflytelse balanseføres til anskaffelseskost. Investeringene blir nedskrevet til virkelig verdi dersom verdifallet ikke er forbigående. Mottatt utbytte og andre overskuddsutdelinger fra selskapene inntektsføres som annen finansinntekt.

Skatt

Skattekostnaden i resultatregnskapet omfatter både periodens betalbare skatt og endring i utsatt skatt. Utsatt skatt er beregnet med 22 % på grunnlag av de midlertidige forskjeller som eksisterer mellom regnskapsmessige og skattemessige verdier. Skatteøkende og skattereduserende midlertidige forskjeller som reverserer eller kan reversere i samme periode er utlignet og nettoført.



Noter til regnskapet 2022

Note 2 Lønnskostnader, antall ansatte, godtgjørelser, lån til ansatte m.m.

| Lønnskostnader | 2022 | 2021 |
|-----------------------|------------------|------------------|
| Lønninger | 1 165 461 | 1 190 557 |
| Arbeidsgiveravgift | 76 585 | 80 862 |
| Pensjonskostnader | 9 202 | 22 967 |
| Andre ytelser | 24 403 | 38 036 |
| Sum | 1 275 652 | 1 332 421 |

Gjennomsnittlig antall årsverk: 4

Pensjonsforpliktelser

Selskapet er pliktig til å ha tjenstepensjonsordning etter lov om obligatorisk tjenstepensjon. Selskapets pensjonsordninger tilfredsstiller kravene i denne lov.

Note 3 Anleggsmidler

| | Driftsløsøre, inventar ol. | Sum |
|------------------------------------|---------------------------------------|------------------|
| Anskaffelseskost pr. 01.01.22 | 1 328 557 | 1 328 557 |
| = Anskaffelseskost 31.12.22 | 1 328 557 | 1 328 557 |
| Akkumulerte avskrivninger 31.12.22 | 998 922 | 998 922 |
| = Bokført verdi 31.12.22 | 329 635 | 329 635 |
| Årets ordinære avskrivninger | 94 809 | 94 809 |
| Økonomisk levetid | 5-10 år | |



Noter til regnskapet 2022

Note 4 Skatt

| Årets skattekostnad | 2022 | 2021 |
|--|---------------|---------------|
| Resultatført skatt på ordinært resultat: | | |
| Betalbar skatt | 18 934 | 12 385 |
| Endring i utsatt skatt | -4 458 | 3 406 |
| Skattekostnad ordinært resultat | 14 476 | 15 791 |
| Skattepliktig inntekt: | | |
| Resultat før skatt | 58 201 | 81 157 |
| Permanente forskjeller | 7 600 | -9 385 |
| Endring i midlertidige forskjeller | 20 261 | -15 478 |
| Skattepliktig inntekt | 86 062 | 56 294 |
| Betalbar skatt i balansen: | | |
| Betalbar skatt på årets resultat | 18 934 | 12 385 |
| Sum betalbar skatt i balansen | 18 934 | 12 385 |

Skatteeffekten av midlertidige forskjeller som har gitt opphav til utsatt skatt og utsatte skattefordeler, spesifisert på typer av midlertidige forskjeller

| | 2022 | 2021 | Endring |
|----------------------------------|---------------|---------------|----------------|
| Varige driftsmidler | 31 442 | 51 703 | 20 261 |
| Sum | 31 442 | 51 703 | 20 261 |
| Grunnlag for utsatt skatt | 31 442 | 51 703 | 20 261 |
| Utsatt skatt (22 %) | 6 917 | 11 375 | 4 457 |

Note 5 Egenkapital

| | Aksjekapital | Overkurs | Annen egenkapital | Sum egenkapital |
|----------------------|---------------------|-----------------|--------------------------|------------------------|
| Pr 01.01.2022 | 152 600 | 70 385 | 953 907 | 1 176 892 |
| Årets resultat | | | 43 725 | 43 725 |
| Pr 31.12.2022 | 152 600 | 70 385 | 997 632 | 1 220 617 |



Noter til regnskapet 2022

Note 6 Langsiktig gjeld

Langsiktig gjeld som forfaller mer enn 5 år etter regnskapsårets slutt utgjør kr 0.

Pantsettelsler:

Gjeld sikret med pant 560 652

Pantsatte eiendeler:

Driftsmidler 329 635

Varelager 730 103

Sum pantsatte eiendeler 1 059 738

Lån fra Rennebu kommune er sikret med pant i leierett til eiendommen gnr 17, bnr 17 i Rennebu.

Note 7 Aksjekapital

Aksjekapitalen i Rennebu Nedre Handel AS pr 31.12 er på kr 152 600, fordelt på 1 526 aksjer à kr 100 pr aksje. Selskapets aksjer har lik stemmerett og gir lik rett til utbytte.

Eierstruktur

De største aksjonærene pr 31.12.2022 var:

| | Eierandel |
|---------------------|------------------|
| Gunnes, Kjell | 8,1 % |
| Husan, Tora Marie | 7,7 % |
| Rennebu Snekkeri AS | 5,2 % |
| Øvrige aksjonærer | 79,0 % |
| Totalt | 100,0 % |

Aksjer og opsjoner eiet av medlemmer i styret og daglig leder:

| Navn | Eierandel |
|---------------------|------------------|
| Medlemmer av styret | 10,4 % |