



ÅRSREGNSKAPET FOR REGNSKAPSÅRET 2020 - GENERELL INFORMASJON

Enheten

Organisasjonsnummer: 919 931 914
Organisasjonsform: Aksjeselskap
Foretaksnavn: PARTU AS
Forretningsadresse: Anthon Walles vei 25C
1337 SANDVIKA

Regnskapsår

Årsregnskapets periode: 01.01.2020 - 31.12.2020

Konsern

Morselskap i konsern: Nei

Regnskapsregler

Regler for små foretak benyttet: Ja
Benyttet ved utarbeidelsen av årsregnskapet til selskapet: Regnskapslovens alminnelige regler

Årsregnskapet fastsatt av kompetent organ

Bekreftet av representant for selskapet: Christian Holst
Dato for fastsettelse av årsregnskapet: 02.07.2021

Grunnlag for avgivelse

År 2020: Årsregnskapet er elektronisk innlevert
År 2019: Tall er hentet fra elektronisk innlevert årsregnskap fra 2020

Det er ikke krav til at årsregnskapet m.v. som sendes til Regnskapsregisteret er undertegnet. Kontrollen på at dette er utført ligger hos revisor/enhetens øverste organ. Sikkerheten ivaretas ved at innsender har rolle/rettighet for innsending av årsregnskapet via Altinn, og ved at det bekreftes at årsregnskapet er fastsatt av kompetent organ.

Brønnøysundregistrene, 17.05.2022



Resultatregnskap

Beløp i: NOK	Note	2020	2019
RESULTATREGNSKAP			
Inntekter			
Salgsinntekt		70 150	
Sum inntekter		70 150	
Kostnader			
Annen driftskostnad	1	27 538	29 900
Sum kostnader		27 538	29 900
Driftsresultat		42 612	-29 900
Finansinntekter og finanskostnader			
Annen renteinntekt		227	2
Sum finansinntekter		227	2
Annen rentekostnad		368	202
Sum finanskostnader		368	202
Netto finans		-142	-200
Ordinært resultat før skattekostnad	2	42 471	-30 099
Skattekostnad på ordinært resultat		2 717	
Ordinært resultat etter skattekostnad		39 754	-30 099
Årsresultat	6	39 754	-30 099
Årsresultat etter minoritetsinteresser		39 754	-30 099
Totalresultat		39 754	-30 099
Overføringer og disponeringer			
Avsatt til annen egenkapital		39 754	-30 099
Sum overføringer og disponeringer		39 754	-30 099



Balanse

Beløp i: NOK	Note	2020	2019
BALANSE - EIENDELER			
Anleggsmidler			
Immaterielle eiendeler			
Finansielle anleggsmidler			
Investeringer i aksjer og andeler	7	1 167 200	1 067 200
Andre langsiktige fordringer	8	200 000	100 000
Sum finansielle anleggsmidler		1 367 200	1 167 200
Sum anleggsmidler		1 367 200	1 167 200
Omløpsmidler			
Varer			
Bankinnskudd, kontanter og lignende			
Bankinnskudd, kontanter o.l.	4	113 989	5 485
Sum bankinnskudd, kontanter og lignende		113 989	5 485
Sum omløpsmidler		113 989	5 485
SUM EIENDELER		1 481 189	1 172 685
BALANSE - EGENKAPITAL OG GJELD			
Egenkapital			
Innskutt egenkapital			
Aksjekapital	5	30 000	30 000
Sum innskutt egenkapital		30 000	30 000
Opptjent egenkapital			
Annen egenkapital		128 717	88 963
Sum opptjent egenkapital		128 717	88 963
Sum egenkapital	6	158 717	118 963



Balanse

Beløp i: NOK	Note	2020	2019
Gjeld			
Langsiktig gjeld			
Annen langsiktig gjeld			
Øvrig langsiktig gjeld	3	1 299 722	1 053 722
Sum annen langsiktig gjeld		1 299 722	1 053 722
Sum langsiktig gjeld		1 299 722	1 053 722
Kortsiktig gjeld			
Leverandørgjeld		3 119	
Betalbar skatt		2 717	
Skyldig offentlige avgifter		16 914	
Sum kortsiktig gjeld		22 750	
Sum gjeld		1 322 472	1 053 722
SUM EGENKAPITAL OG GJELD		1 481 189	1 172 685



Brønnøysundregistrene

ÅRSREGNSKAP FOR REGNSKAPSÅRET 2020 - GENERELL INFORMASJON

Journalnummer: 2021 593091

Enheten

Organisasjonsnummer: 919 931 914
Organisasjonsform: Aksjeselskap
Foretaksnavn: PARTU AS
Forretningsadresse: Anthon Walles vei 25C
1337 SANDVIKA

Regnskapsår

Årsregnskapets periode: 01.01.2020 - 31.12.2020

Konsern

Morselskap i konsern: Nei

Regnskapsregler

Regler for små foretak benyttet: Ja
Benyttet ved utarbeidelsen av
årsregnskapet til selskapet: Regnskapslovens alminnelige regler

Årsregnskapet fastsatt av kompetent organ

Bekreftet av representant for selskapet: Christian Holst
Dato for fastsettelse av årsregnskapet: 02.07.2021

Revisjon

Selskapet har besluttet at årsregnskapet
ikke skal revideres: Ja
Årsregnskapet er utarbeidet av ekstern
autorisert regnskapsfører: Ja
Ekstern autorisert regnskapsfører har i
løpet av regnskapsåret bistått ved den
løpende regnskapsføringen eller utført
andre tjenester for selskapet enn å
utarbeide årsregnskapet: Ja

Grunnlag for avgivelse

År 2020: Årsregnskap er elektronisk innlevert.
År 2019: Tall er hentet fra elektronisk innlevert årsregnskap fra 2020.

Det er ikke krav til at årsregnskapet m.v. som sendes til Regnskapsregisteret er undertegnet. Kontrollen på at dette er utført ligger hos revisor/enhetens øverste organ. Sikkerheten ivaretas ved at innsender har rolle/rettighet for innsending av årsregnskapet via Altinn, og ved at det bekreftes at årsregnskapet er fastsatt av kompetent organ.

Brønnøysundregistrene, 28.07.2021

Brønnøysundregistrene
Postadresse: Postboks 900, 8910 Brønnøysund
Telefon: 75 00 75 00
E-post: firmapost@brreg.no Internett: www.brreg.no
Organisasjonsnummer: 974 760 673



Organisasjonsnr: 919 931 914
PARTU AS

RESULTATREGNSKAP

Beløp i: NOK	Note	2020	2019
RESULTATREGNSKAP			
Inntekter			
Salgsinntekt		70 150	
Sum inntekter		70 150	
Kostnader			
Annen driftskostnad	1	27 538	29 900
Sum kostnader		27 538	29 900
Driftsresultat		42 612	-29 900
Finansinntekter og finanskostnader			
Annen renteinntekt		227	2
Sum finansinntekter		227	2
Annen rentekostnad		368	202
Sum finanskostnader		368	202
Netto finans		-142	-200
Ordinært resultat før skattekostnad	2	42 471	-30 099
Skattekostnad på ordinært resultat		2 717	
Ordinært resultat etter skattekostnad		39 754	-30 099
Årsresultat	6	39 754	-30 099
Årsresultat etter minoritetsinteresser		39 754	-30 099
Totalresultat		39 754	-30 099
Overføringer og disponeringer			
Avsatt til annen egenkapital		39 754	-30 099
Sum overføringer og disponeringer		39 754	-30 099



Organisasjonsnr: 919 931 914
PARTU AS

BALANSE

Beløp i: NOK	Note	2020	2019
BALANSE - EIENDELER			
Anleggsmidler			
Immaterielle eiendeler			
Finansielle anleggsmidler			
Investeringer i aksjer og andeler	7	1 167 200	1 067 200
Andre langsiktige fordringer	8	200 000	100 000
Sum finansielle anleggsmidler		1 367 200	1 167 200
Sum anleggsmidler		1 367 200	1 167 200
Omløpsmidler			
Varer			
Bankinnskudd, kontanter og lignende			
Bankinnskudd, kontanter o. l.	4	113 989	5 485
Sum bankinnskudd, kontanter og lignende		113 989	5 485
Sum omløpsmidler		113 989	5 485
SUM EIENDELER		1 481 189	1 172 685
BALANSE - EGENKAPITAL OG GJELD			
Egenkapital			
Innskutt egenkapital			
Aksjekapital	5	30 000	30 000
Sum innskutt egenkapital		30 000	30 000
Opptjent egenkapital			
Annen egenkapital		128 717	88 963
Sum opptjent egenkapital		128 717	88 963
Sum egenkapital	6	158 717	118 963
Gjeld			
Langsiktig gjeld			
Annen langsiktig gjeld			
Øvrig langsiktig gjeld	3	1 299 722	1 053 722
Sum annen langsiktig gjeld		1 299 722	1 053 722



Sum langsiktig gjeld	1 299 722	1 053 722
Kortsiktig gjeld		
Leverandørgjeld	3 119	
Betalbar skatt	2 717	
Skyldig offentlige avgifter	16 914	
Sum kortsiktig gjeld	22 750	
Sum gjeld	1 322 472	1 053 722
SUM EGENKAPITAL OG GJELD	1 481 189	1 172 685



Organisasjonsnr: 919 931 914
PARTU AS

NOTEOPPLYSNINGER - SELSKAP - alle poster oppgitt i hele tall

Note

Antall årsverk i regnskapsåret

Virksomheten har hatt følgende antall årsverk:
0.00



Legally signed by
Christian Holst
10.07.2021



Årsregnskap 2020

Partu AS

Utarbeidet av
Fjord Accounting AS
Autorisert Regnskapsførerselskap



Org.nr.: 919 931 914



RESULTATREGNSKAP

PARTU AS

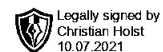
DRIFTSINNEKTER OG DRIFTSKOSTNADER	Note	2020	2019
Salgsinntekt		70 150	0
Sum driftsinntekter		70 150	0
Annen driftskostnad	1	27 538	29 900
Sum driftskostnader		27 538	29 900
Driftsresultat		42 612	-29 900
FINANSINNEKTER OG FINANSKOSTNADER			
Annen renteinntekt		227	2
Annen rentekostnad		368	202
Resultat av finansposter		-142	-200
Ordinært resultat før skattekostnad	2	42 471	-30 099
Skattekostnad på ordinært resultat		2 717	0
Ordinært resultat		39 754	-30 099
Årsresultat	6	39 754	-30 099
OVERFØRINGER			
Avsatt til annen egenkapital		39 754	-30 099
Sum overføringer		39 754	-30 099



BALANSE

PARTU AS

EIENDELER	Note	2020	2019
VARIGE DRIFTSMIDLER			
FINANSIELLE ANLEGGSMIDLER			
Investeringer i aksjer og andeler	7	1 167 200	1 067 200
Andre langsiktige fordringer	8	200 000	100 000
Sum finansielle anleggsmidler		1 367 200	1 167 200
Sum anleggsmidler		1 367 200	1 167 200
OMLØPSMIDLER			
FORDRINGER			
INVESTERINGER			
Bankinnskudd, kontanter o.l.	4	113 989	5 485
Sum omløpsmidler		113 989	5 485
Sum eiendeler		1 481 189	1 172 685



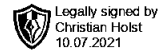
BALANSE

PARTU AS

EGENKAPITAL OG GJELD	Note	2020	2019
EGENKAPITAL			
INNSKUTT EGENKAPITAL			
Aksjekapital	5	30 000	30 000
Sum innskutt egenkapital		30 000	30 000
OPPTJENT EGENKAPITAL			
Annen egenkapital		128 717	88 963
Sum opptjent egenkapital		128 717	88 963
Sum egenkapital	6	158 717	118 963
GJELD			
ANNEN LANGSIKTIG GJELD			
Øvrig langsiktig gjeld	3	1 299 722	1 053 722
Sum annen langsiktig gjeld		1 299 722	1 053 722
KORTSIKTIG GJELD			
Leverandørgjeld		3 119	0
Betalbar skatt		2 717	0
Skyldig offentlige avgifter		16 914	0
Sum kortsiktig gjeld		22 750	0
Sum gjeld		1 322 472	1 053 722
Sum egenkapital og gjeld		1 481 189	1 172 685

Sandvika, 02.07.2021
Styret i Partu AS

Christian Holst
styreleder/daglig leder



Regnskapsprinsipper

Årsregnskapet er satt opp i samsvar med regnskapsloven og NRS 8 - God regnskapsskikk for små foretak.

DRIFTSINNTEKTER

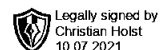
Inntektsføring ved salg av varer skjer på leveringstidspunktet. Tjenester inntektsføres etter hvert som de leveres.

SKATT

Skattekostnaden i resultatregnskapet omfatter både periodens betalbare skatt og endring i utsatt skatt. Utsatt skatt er beregnet med 22 % på grunnlag av de midlertidige forskjeller som eksisterer mellom regnskapsmessige og skattemessige verdier, samt ligningsmessig underskudd til fremføring ved utgangen av regnskapsåret. Skatteøkende og skattereduserende midlertidige forskjeller som reverserer eller kan reverseres i samme periode er utlignet og nettoført.

KLASSIFISERING OG VURDERING AV OMLØPSMIDLER

Omløpsmidler og kortsiktig gjeld omfatter normalt poster som forfaller til betaling innen ett år etter balansedagen, samt poster som knytter seg til varekretsløpet. Omløpsmidler vurderes til laveste verdi av anskaffelseskost og virkelig verdi.



Note 1 Lønnskostnader

Partu AS har ikke hatt lønns- eller personalkostnader i 2020 og det foreligger heller ingen slike forpliktelser.

PENSJONSFORPLIKTELSE

Selskapet er ikke pliktig til å ha tjenstepensjonsordning etter lov om obligatorisk tjenstepensjon.

Note 2 Skatt

Årets skattekostnad	2020	2019
Resultatført skatt på ordinært resultat:		
Betalbar skatt	2 717	0
Endring i utsatt skattefordel	0	0
Skattekostnad ordinært resultat	2 717	0
Skattepliktig inntekt:		
Ordinært resultat før skatt	42 471	-30 099
Permanente forskjeller	-225	202
Anvendelse av fremførbart underskudd	-29 897	0
Skattepliktig inntekt	12 349	-29 897
Betalbar skatt i balansen:		
Betalbar skatt på årets resultat	2 717	0
Sum betalbar skatt i balansen	2 717	0

Skatteeffekten av midlertidige forskjeller som har gitt opphav til utsatt skatt og utsatte skattefordeler, spesifisert på typer av midlertidige forskjeller

	2020	2019	Endring
Akkumulert fremførbart underskudd	0	-29 897	-29 897
Inngår ikke i beregningen av utsatt skatt	0	29 897	29 897
Utsatt skattefordel (22 %)	0	0	0

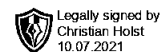
I henhold til God regnskapsskikk for små foretak balanseføres ikke utsatt skattefordel.

Note 3 Lån og sikkerhetsstillelse til nærstående parter

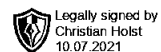
Selskapet har 1 299 722 i gjeld til daglig- og styrets leder Christian Holst. Gjelden er ikke renteberegnet.



Note 4 Bankinnskudd



Innestående midler på skattetrekkskonto (bundne midler) er på kr. 0.



Note 5 Aksjonærer

AKSJEKAPITALEN I PARTU AS PR. 31.12 BESTÅR AV:

	Antall	Pålydende	Bokført
Ordinære aksjer	300	100,0	30 000
Sum	300		30 000

EIERSTRUKTUR

De største aksjonærene i % pr. 31.12 var:

	Ordinære	Eierandel	Stemmeandel
Christian Holst	300	100,0	100,0

AKSJER OG OPSJONER EIET AV MEDLEMMER I STYRET OG DAGLIG LEDER:

Navn	Verv	Ordinære
Christian Holst	styreleder/daglig leder	300
Totalt antall aksjer		300

Note 6 Egenkapital

	Aksjekapital	Udekket tap	Sum egenkapital
Pr. 31.12.2019	30 000	88 963	118 963
Pr 01.01.2020	30 000	88 963	118 963
Årets resultat		39 754	39 754
Pr 31.12.2020	30 000	128 717	158 717

Note 7 Verdipapirer

	Eierandel	Anskaffelses kost	Balansført verdi
DS/FKV/TS			
Highered AS	12,0%	967 200	967 200
Quenched AS	15,0%	200 000	200 000
Sum		1 167 200	1 167 200

Note 8 Fordringer med forfall senere enn ett år

	2020	2019
Fordringer til Quenched er gjøres opp senere enn 1 år	200 000	100 000
Sum langsiktige fordringer	200 000	100 000