



ÅRSREGNSKAPET FOR REGNSKAPSÅRET 2017 - GENERELL INFORMASJON

Enheten

Organisasjonsnummer: 916 083 793
Organisasjonsform: Aksjeselskap
Foretaksnavn: MR.CLEAN HORISONT AS
Forretningsadresse: Myrdalsvegen 2
5130 NYBORG

Regnskapsår

Årsregnskapets periode: 01.01.2017 - 31.12.2017

Konsern

Morselskap i konsern: Nei

Regnskapsregler

Regler for små foretak benyttet: Ja
Benyttet ved utarbeidelsen av årsregnskapet til selskapet: Regnskapslovens alminnelige regler

Årsregnskapet fastsatt av kompetent organ

Bekreftet av representant for selskapet: Jan Ove Bergesen
Dato for fastsettelse av årsregnskapet: 26.06.2018

Grunnlag for avgivelse

År 2017: Årsregnskapet er elektronisk innlevert
År 2016: Tall er hentet fra elektronisk innlevert årsregnskap fra 2017

Det er ikke krav til at årsregnskapet m.v. som sendes til Regnskapsregisteret er undertegnet. Kontrollen på at dette er utført ligger hos revisor/enhetens øverste organ. Sikkerheten ivaretas ved at innsender har rolle/rettighet for innsending av årsregnskapet via Altinn, og ved at det bekreftes at årsregnskapet er fastsatt av kompetent organ.

Brønnøysundregistrene, 13.06.2021



Resultatregnskap

Beløp i: NOK	Note	2017	2016
RESULTATREGNSKAP			
Inntekter			
Salgsinntekt		1 237 384	912 144
Sum inntekter		1 237 384	912 144
Kostnader			
Varekostnad		769 483	555 840
Lønnskostnad	3		
Avskrivning på varige driftsmidler og immaterielle eiendeler		66 722	66 722
Annen driftskostnad	2	380 306	390 520
Sum kostnader		1 216 511	1 013 082
Driftsresultat	5	20 873	-100 938
Finansinntekter og finanskostnader			
Annen renteinntekt		186	115
Annen finansinntekt		1 122	237
Sum finansinntekter		1 308	352
Annen rentekostnad		12 302	15 540
Sum finanskostnader		12 302	15 540
Netto finans		-10 995	-15 188
Ordinært resultat før skattekostnad		9 878	-116 126
Skattekostnad på ordinært resultat	7	2 548	-27 620
Ordinært resultat etter skattekostnad		7 330	-88 506
Årsresultat		7 330	-88 506
Årsresultat etter minoritetsinteresser		7 330	-88 506
Totalresultat		7 330	-88 506
Overføringer og disponeringer			
Udekket tap		7 330	-88 506



Resultatregnskap

Beløp i: NOK	Note	2017	2016
Sum overføringer og disponeringer		7 330	-88 506



Balanse

Beløp i: NOK	Note	2017	2016
BALANSE - EIENDELER			
Anleggsmidler			
Immaterielle eiendeler			
Utsatt skattefordel	7		
Varige driftsmidler			
Tomter, bygninger og annen fast eiendom	2	189 047	255 769
Sum varige driftsmidler		189 047	255 769
Sum anleggsmidler		189 047	255 769
Omløpsmidler			
Varer			
Fordringer			
Kundefordringer			1 760
Andre fordringer	5	75 930	187 732
Sum fordringer		75 930	189 492
Bankinnskudd, kontanter og lignende			
Bankinnskudd, kontanter og lignende		342 859	230 797
Sum bankinnskudd, kontanter og lignende		342 859	230 797
Sum omløpsmidler		418 789	420 289
SUM EIENDELER		607 836	676 058
BALANSE - EGENKAPITAL OG GJELD			
Egenkapital			
Innskutt egenkapital			
Selskapskapital		30 000	30 000
Annen innskutt egenkapital		146 002	146 002
Sum innskutt egenkapital	5	176 002	176 002



Balanse

Beløp i: NOK	Note	2017	2016
Opptjent egenkapital			
Udekket tap	5	139 714	147 044
Sum opptjent egenkapital		-139 714	-147 044
Sum egenkapital	5	36 288	28 958
Gjeld			
Langsiktig gjeld			
Utsatt skatt	7		
Annen langsiktig gjeld			
Gjeld til kredittinstitusjoner	6		
Øvrig langsiktig gjeld	6	393 613	496 395
Sum annen langsiktig gjeld		393 613	496 395
Sum langsiktig gjeld		393 613	496 395
Kortsiktig gjeld			
Leverandørgjeld		93 199	95 847
Betalbar skatt	7	2 548	
Skyldige offentlige avgifter		4 578	16 850
Annen kortsiktig gjeld		77 610	38 008
Sum kortsiktig gjeld		177 934	150 704
Sum gjeld		571 548	647 099
SUM EGENKAPITAL OG GJELD		607 836	676 058



Årsregnskap 2017
MR.Clean Horisont AS



Mr.Clean Horisont AS Årsberetning for 2017

Virksomhetens art

Mr.Clean Horisont AS har som formål å drive handelsvirksomhet innenfor vaskeri- og renseribransjen. Selskapet har tilhold i Bergen Kommune.

Fortsatt drift

Styret mener det er riktig å legge forutsetningen om fortsatt drift til grunn ved avleggelsen av årsberetningen.

Rettsvisende oversikt over resultat og stilling

Styret mener at vedlagt resultat og balanse med tilhørende noter viser et rettsvisende bilde på resultat og stilling.

Forsknings- og utviklingsaktiviteter

Selskapet har ingen pågående forsknings- eller utviklingsaktiviteter.

Arbeidsmiljø og likestilling

Selskapet har ingen ansatte. Selskapets styre består av fire menn og en kvinne.

Ytre miljø

Selskapet forurensrer ikke det ytre miljø

Andre forhold

Utover det som er redegjort i avsnittet over, er det ikke intrådt forhold etter regnskapsårets utgang som har videre betydning for selskapets stilling og resultat.

Åsane, 26.06.2018
Styret i Mr.Clean Horisont AS




Jan Ove Bergesen
styreleder/daglig leder




Linda Anita Bergesen
styremedlem



Kenneth Bergesen
styremedlem



Thomas Bergesen
styremedlem



Raymond Bergesen
styremedlem



RESULTATREGNSKAP

MR.CLEAN HORIZONT AS

DRIFTSINNEKTER OG DRIFTSKOSTNADER	Note	2017	2016
Salgsinntekt		1 237 384	912 144
Sum driftsinntekter		1 237 384	912 144
Varekostnad		769 483	555 840
Avskrivning av driftsmidler og immaterielle eiendeler		66 722	66 722
Annen driftskostnad	2	380 306	390 520
Sum driftskostnader		1 216 511	1 013 082
Driftsresultat	5	20 873	-100 938
FINANSINNEKTER OG FINANSKOSTNADER			
Annen renteinntekt		186	115
Annen finansinntekt		1 122	237
Annen rentekostnad		12 302	15 540
Resultat av finansposter		-10 995	-15 188
Ordinært resultat før skattekostnad		9 878	-116 126
Skattekostnad på ordinært resultat	7	2 548	-27 620
Ordinært resultat		7 330	-88 506
EKSTRAORDINÆRE INNEKTER OG KOSTNADER			
Årsresultat		7 330	-88 506
OVERFØRINGER			
Overført til udekket tap		-7 330	88 506
Sum overføringer		7 330	-88 506



BALANSE

MR.CLEAN HORIZONT AS

EIENDELER	Note	2017	2016
ANLEGGSMIDLER			
VARIGE DRIFTSMIDLER			
Tomter, bygninger o.a. fast eiendom	2	189 047	255 769
Sum varige driftsmidler		189 047	255 769
FINANSIELLE ANLEGGSMIDLER			
Sum anleggsmidler		189 047	255 769
FORDRINGER			
Kundefordringer		0	1 760
Andre kortsiktige fordringer	5	75 930	187 732
Sum fordringer		75 930	189 492
INVESTERINGER			
Bankinnskudd, kontanter o.l.		342 859	230 797
Sum omløpsmidler		418 789	420 289
Sum eiendeler		607 836	676 058





BALANSE

MR.CLEAN HORISONT AS


	Note	2017	2016
EGENKAPITAL OG GJELD			
INNSKUTT EGENKAPITAL			
Aksjekapital		30 000	30 000
Annen innskutt egenkapital		146 002	146 002
Sum innskutt egenkapital	5	176 002	176 002
OPPTJENT EGENKAPITAL			
Udekket tap	5	-139 714	-147 044
Sum opptjent egenkapital		-139 714	-147 044
Sum egenkapital	5	36 288	28 958
GJELD			
ANNEN LANGSIKTIG GJELD			
Øvrig langsiktig gjeld	6	393 613	496 395
Sum annen langsiktig gjeld		393 613	496 395
KORTSIKTIG GJELD			
Leverandørgjeld		93 199	95 847
Betalbar skatt	7	2 548	0
Skyldig offentlige avgifter		4 578	16 850
Annen kortsiktig gjeld		77 610	38 008
Sum kortsiktig gjeld		177 934	150 704
Sum gjeld		571 548	647 099
Sum egenkapital og gjeld		607 836	676 058

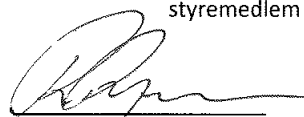
Åsane, 26.06.2018
Styret i Mr.Clean Horisont AS


Jan Ove Bergesen
styreleder/daglig leder


Linda Anita Bergesen
styremedlem


Kenneth Bergesen
styremedlem


Thomas Bergesen
styremedlem


Raymond Bergesen
styremedlem



Mr.Clean Horisont AS Noter til årsregnskap 2017

Note 1 - Regnskapsprinsipper

I årsregnskapet er alle poster verdsatt og periodisert i overensstemmelse med regnskapslovens bestemmelser og reglene som følger av god regnskapsskikk.

Klassifisering

Eiendeler bestemt til varig eie eller bruk, samt fordringer med forfall mer enn ett år etter balansedagen er medtatt som anleggsmidler. Øvrige eiendeler er klassifisert som omløpsmidler. Gjeld som forfaller senere enn et år etter regnskapsperiodens utløp er oppført som langsiktig gjeld.

Varige driftsmidler og avskrivninger

Varige driftsmidler er vurdert til historisk kost etter fradrag for bedriftsøkonomiske avskrivninger som er beregnet på grunnlag av kostpris og antatt økonomisk levetid.

Fordringer

Fordringer er oppført i balansen med fordringens pålydende etter fradrag for konstaterte og forventede tap.

Skattekostnad og utsatt skatt

Skattekostnaden i resultatregnskapet omfatter både periodens betalbare skatt og endring i utsatt skatt. Utsatt skatt er beregnet med 23% på grunnlag av de midlertidige forskjeller som eksisterer mellom regnskapsmessige og skattemessige verdier, samt ligningsmessig underskudd til fremføring ved utgangen av regnskapsåret. Skatteøkende og skattereduserende midlertidige forskjeller som reverserer eller kan reversere i samme periode er utlignet og nettoført

Driftsinntekter og kostnader

Inntektsføring skjer etter opptjeningsprinsippet som normalt vil være leveringstidspunktet for varer og tjenester. Kostnader medtas etter sammenstillingsprinsippet, dvs at kostnader medtas i samme periode som tilhørende inntekter inntektsføres.

Note 2 - Anleggsmidler

	Bygningsmessig inventar	Driftsløsøre, inventar ol.
Anskaffelseskost pr 1.1.	333 611	333 611
+ Tilgang kjøpte anleggsmidler	0	0
- Avgang i året	0	0
= Anskaffelseskost 31.12.	333 611	333 611
Akkumulerte avskrivninger 31.12.	144 564	144 564
Bokført verdi 31.12.	189 047	189 047
Årets avskrivning	66 722	66 722

Bygningsmessig inventar avskrives lineært over leieperioden 5 år.

Note 3- Lønnskostnader m.v.

Selskapet har ingen ansatte.



Mr.Clean Horisont AS Noter til årsregnskap 2017

Note 4 - Aksjekapital, aksjeeiere m.v.

Selskapets aksjekapital er på kr. 30.000,- fordelt på 300 aksjer a` kr. 100,-. Eiere:
Bergesen Gruppen AS 300 aksjer (styremedlem)

Hver aksje gir 1 stemme på selskapets generalforsamling. Daglig leder eier 32% av aksjene i Bergesen Gruppen AS.

Note 5 – Egenkapital

	Aksje- kapital	Annen innsk egenkaptial	Udekket tap	Sum
Egenkapital 1.1	30 000	146 002	-147 044	28 958
Mottatt konserbidrag		87 464		87 464
Årets resultat		0	7 330	7 330
Egenkapital 31.12	30 000	146 002	139 714	36 288

Mottatt konserbidrag brutto fra Bergesen gruppen AS, kr. 0,-.

Note 6 – Nærstående parter

	2017	2016
Langsiktig Gjeld til Bergesen Gruppen AS	393 613	496 395

Lånet er renteberegnet med 3%, rentekostnad 2017, var kr. 14 892,-.



Mr.Clean Horisont AS Noter til årsregnskap 2017

Note 7 Skatt

Årets skattekostnad	2017	2016
Resultatført skatt på ordinært resultat:		
Betalbar skatt	2 548	0
Endring i utsatt skattefordel	0	-27 620
Skattekostnad ordinært resultat	2 548	-27 620
Skattepliktig inntekt:		
Ordinært resultat før skatt	9 878	-116 126
Permanente forskjeller	740	1 042
Endring i midlertidige forskjeller	0	0
Mottatt konsernbidrag	0	115 084
Skattepliktig inntekt	10 618	0
Betalbar skatt i balansen:		
Betalbar skatt på årets resultat	2 548	-28 771
Betalbar skatt på mottatt konsernbidrag	0	28 771
Sum betalbar skatt i balansen	2 548	0

Skatteeffekten av midlertidige forskjeller og underskudd til fremføring som har gitt opphav til utsatt skatt og utsatte skattefordeler, spesifisert på typer av midlertidige forskjeller:

	2017	2016	Endring
Varige driftsmidler	1	0	0
Sum	1	0	0
Utsatt skatt (23 % / 24 %)	0	0	0